



MetroBank

ES CONFIANZA



 MetroBank



Grupo Financiero MetroBank

¿Quiénes somos?



MetroBank



Eric Cohen Solís
Presidente



Abraham Assis
Vicepresidente



Eduardo Orillac Motta
Tesorero



Juan Pablo Fábrega Polleri
Secretario



Ricardo Delvalle Paredes
Sub Tesorero



Oscar López Arosemena
Sub Secretario



Murad Harari Dabah
Director



Ernesto A. Boyd Sasso
Director



Juan Endara Martínez
Director



Robert J. Boyd Burgos
Director Independiente



Nathalia Quirós Gómez
Director Independiente



Aliados Estratégicos

Bancos
Corresponsales:



Contrapartes
Entidades
Financieras
Internacionales:



Bancos
Locales:



Agencias
Calificadoras:



Audidores
Externos:



Miembros
Principales de:





Nuestras Sucursales

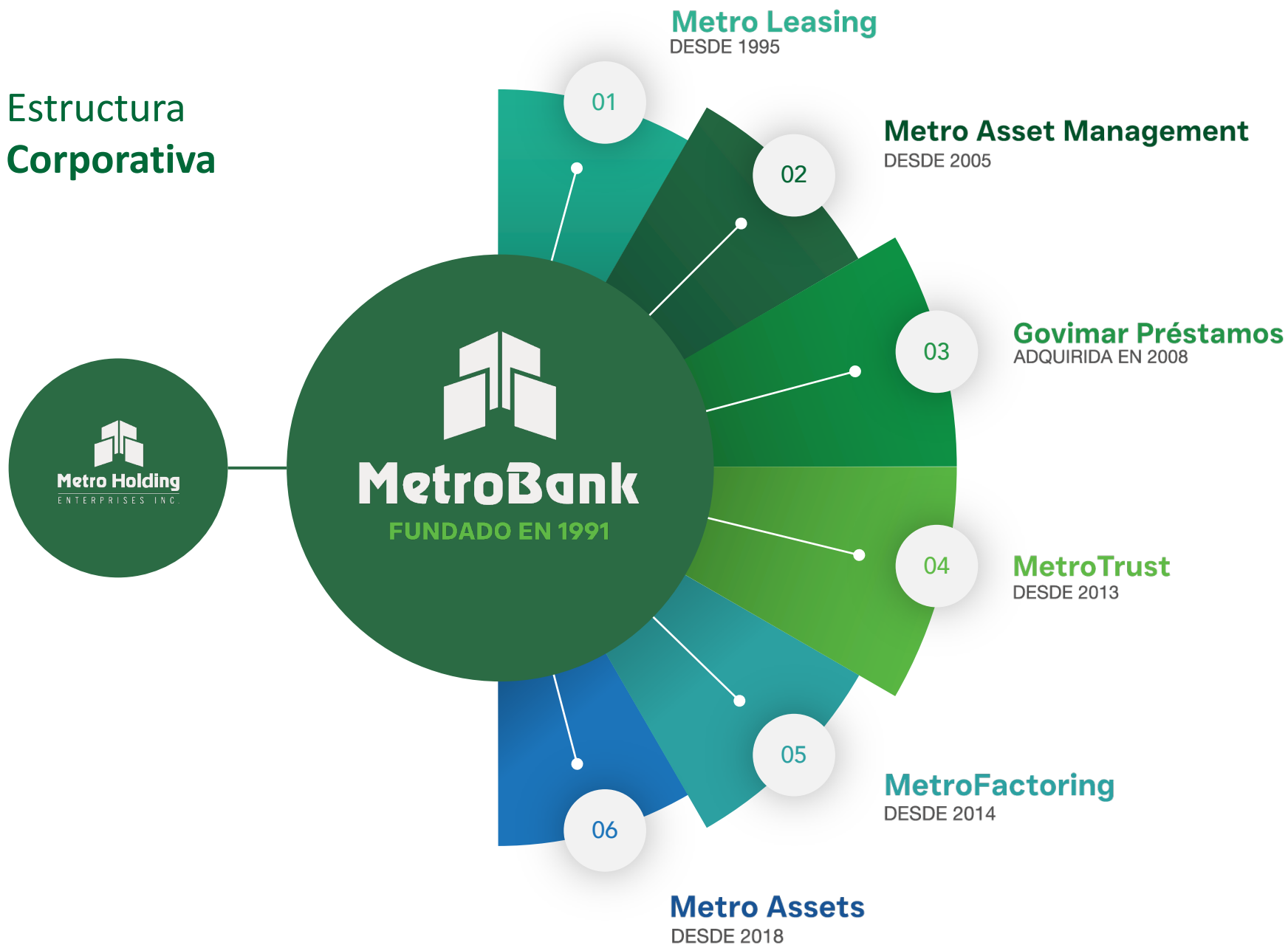


2 Ciudad de Panamá
1 Zona Libre de Colón
1 David, Chiriquí



En todo el país

Estructura Corporativa





Nuestro Propósito

Confianza es construir relaciones sólidas, liderar con excelencia e innovar en productos y experiencias.

Involucra un equipo especializado y un entorno inclusivo que valora la diversidad, superando las expectativas de los clientes con soluciones innovadoras y flexibles.



Líneas de Negocio




Banca
Corporativa y
Comercial



Banca Privada



Banca de
Consumo



Banca Digital

MDS

METROBANK DIGITAL SOLUTIONS



Comercio
Electrónico

Puntos
de Venta

Cargos
Recurrentes

Link
Pago

Socios Estratégicos





MDS

METROBANK DIGITAL SOLUTIONS

Afiliados



ticketplus LIVE



acerta



flytrip >

apc experian





Informe de Sostenibilidad





Revolucionando Nuestra Sostenibilidad

ASG



Impacto Ambiental:

Implementamos tecnologías de paneles solares, contribuyendo al medio ambiente.



Responsabilidad Social:

Fortalecimos la educación y la cultura a través de proyectos transformadores.



Gobernanza Ética:

Aseguramos transparencia y sostenibilidad manteniendo informados a nuestros *stakeholders*.



Grupo Financiero MetroBank

¿Qué hemos hecho?



\$1,819.8MM

Total de Activos

\$233.3MM

Patrimonio

414

Colaboradores

15.0%

Adecuación de
Capital





\$1,819.8MM

Total de Activos

\$233.3MM

Patrimonio

414

Colaboradores

15.0%

Adecuación de
Capital






\$1,819.8MM

Total de Activos

\$233.3MM
Patrimonio

414
Colaboradores

15.0%
Adecuación de
Capital





\$1,819.8MM

Total de Activos

\$233.3MM

Patrimonio

414

Colaboradores

15.0%

Adecuación de
Capital





\$1,819.8MM

Total de Activos

\$233.3MM

Patrimonio

414

Colaboradores

15.0%

Adecuación de
Capital



1991

Fundación del Banco

Banco con licencia general de capital privado panameño

2007

Nuevo grupo de accionistas

Adquiere Metro Holding Enterprises con una nueva visión de negocio.



1991

Fundación del Banco

Banco con licencia general de capital privado panameño

2007

Nuevo grupo de accionistas

Adquiere Metro Holding Enterprises con una nueva visión de negocio.

2018

Bolsa de Valores de Panamá

Metro Holding Enterprises se registra en la Bolsa de Valores de Panamá creando mayor valor a sus accionistas.



1991

Fundación del Banco

Banco con licencia general de capital privado panameño

2007

Nuevo grupo de accionistas

Adquiere Metro Holding Enterprises con una nueva visión de negocio.

2018

Bolsa de Valores de Panamá

Metro Holding Enterprises se registra en la Bolsa de Valores de Panamá creando mayor valor a sus accionistas.

2022

Acciones Preferidas

MetroBank realiza su primera emisión de Acciones Preferidas.





1991

Fundación del Banco

Banco con licencia general de capital privado panameño

2007

Nuevo grupo de accionistas

Adquiere Metro Holding Enterprises con una nueva visión de negocio.

2018

Bolsa de Valores de Panamá

Metro Holding Enterprises se registra en la Bolsa de Valores de Panamá creando mayor valor a sus accionistas.

2022

Acciones Preferidas

MetroBank realiza su primera emisión de Acciones Preferidas.






Grupo Financiero MetroBank


Resumen Financiero





El mejor semestre de toda la historia de MetroBank.

Datos Financieros al 30 de Junio 2024


 Activos Totales
\$1,819.8MM


 Adecuación de Capital
15.0%

 Activos Totales y Bajo Administración
\$3,468.4MM

 Eficiencia Operativa
49.9%

 Patrimonio
\$233.3MM

 Utilidad Neta (6 meses)
\$11.8MM

 Margen Financiero
3.6%


 Retorno sobre Patrimonio (anualizado)
10.3%





El mejor semestre de toda la historia de MetroBank.


Datos Financieros al 30 de Junio 2024


 Activos Totales
\$1,819.8MM


 Adecuación de Capital
15.0%

 Activos Totales y Bajo Administración
\$3,468.4MM

 Eficiencia Operativa
49.9%

 Patrimonio
\$233.3MM

 Utilidad Neta (6 meses)
\$11.8MM


 Margen Financiero
3.6%


 Retorno sobre Patrimonio (anualizado)
10.3%





El mejor semestre de toda la historia de MetroBank.

Datos Financieros al 30 de Junio 2024


 Activos Totales
\$1,819.8MM


 Adecuación de Capital
15.0%

 Activos Totales y Bajo Administración
\$3,468.4MM

 Eficiencia Operativa
49.9%

 Patrimonio
\$233.3MM

 Utilidad Neta (6 meses)
\$11.8MM


 Margen Financiero
3.6%


 Retorno sobre Patrimonio (anualizado)
10.3%





El mejor semestre de toda la historia de MetroBank.

Datos Financieros al 30 de Junio 2024


 Activos Totales
\$1,819.8MM


 Adecuación de Capital
15.0%

 Activos Totales y Bajo Administración
\$3,468.4MM

 Eficiencia Operativa
49.9%

 Patrimonio
\$233.3MM

 Utilidad Neta (6 meses)
\$11.8MM


 Margen Financiero
3.6%


 Retorno sobre Patrimonio (anualizado)
10.3%





El mejor semestre de toda la historia de MetroBank.

Datos Financieros al 30 de Junio 2024


 Activos Totales
\$1,819.8MM


 Adecuación de Capital
15.0%

 Activos Totales y Bajo Administración
\$3,468.4MM

 Eficiencia Operativa
49.9%

 Patrimonio
\$233.3MM

 Utilidad Neta (6 meses)
\$11.8MM


 Margen Financiero
3.6%


 Retorno sobre Patrimonio (anualizado)
10.3%





El mejor semestre de toda la historia de MetroBank.


Datos Financieros al 30 de Junio 2024


 Activos Totales
\$1,819.8MM


 Adecuación de Capital
15.0%

 Activos Totales y Bajo Administración
\$3,468.4MM

 Eficiencia Operativa
49.9%

 Patrimonio
\$233.3MM

 Utilidad Neta (6 meses)
\$11.8MM

 Margen Financiero
3.6%

 Retorno sobre Patrimonio (anualizado)
10.3%



Mejoramos nuestra Calificación de Riesgo

FitchRatings

MetroBank, S.A. y Subsidiarias

Entidad

A(pan)

Perspectiva Estable

MOODY'S
LOCAL

MetroBank, S.A. y Subsidiarias

Entidad

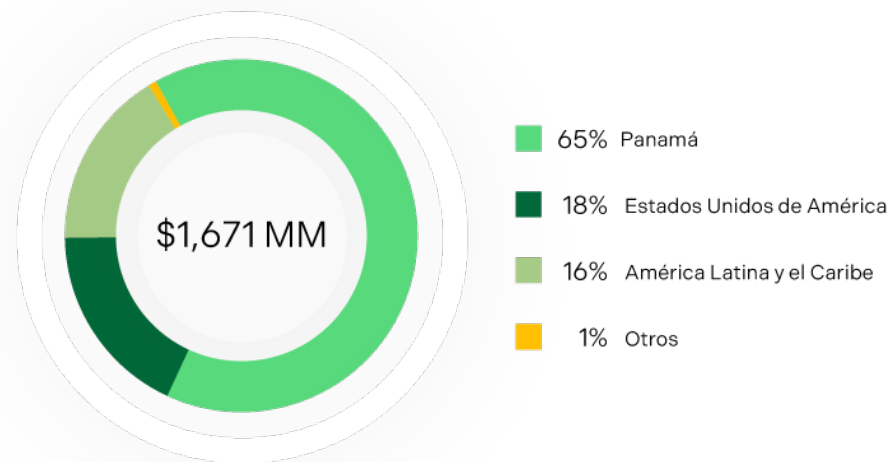
A.pa

Perspectiva Estable

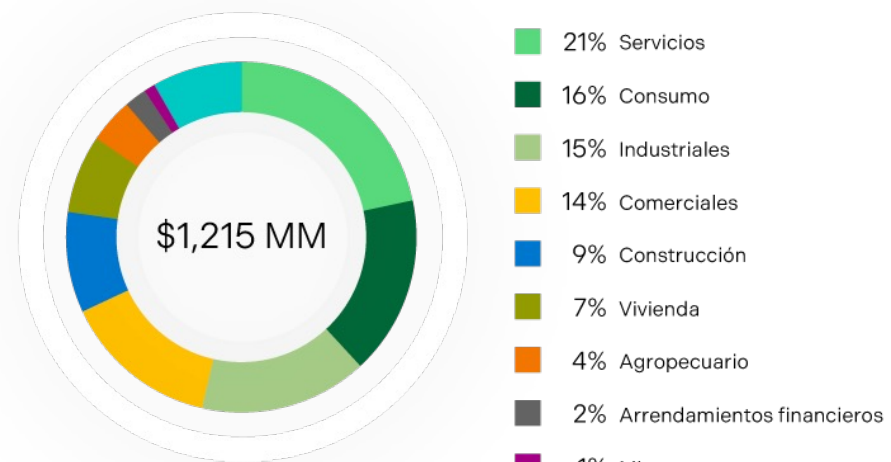
Según información financiera al 31 de diciembre de 2023. La calificación otorgada por las empresas calificadoras de riesgo **Fitch Ratings y Moody's Local**, es una opinión independiente sobre la capacidad de MetroBank, S.A. y Subsidiarias de administrar riesgos.



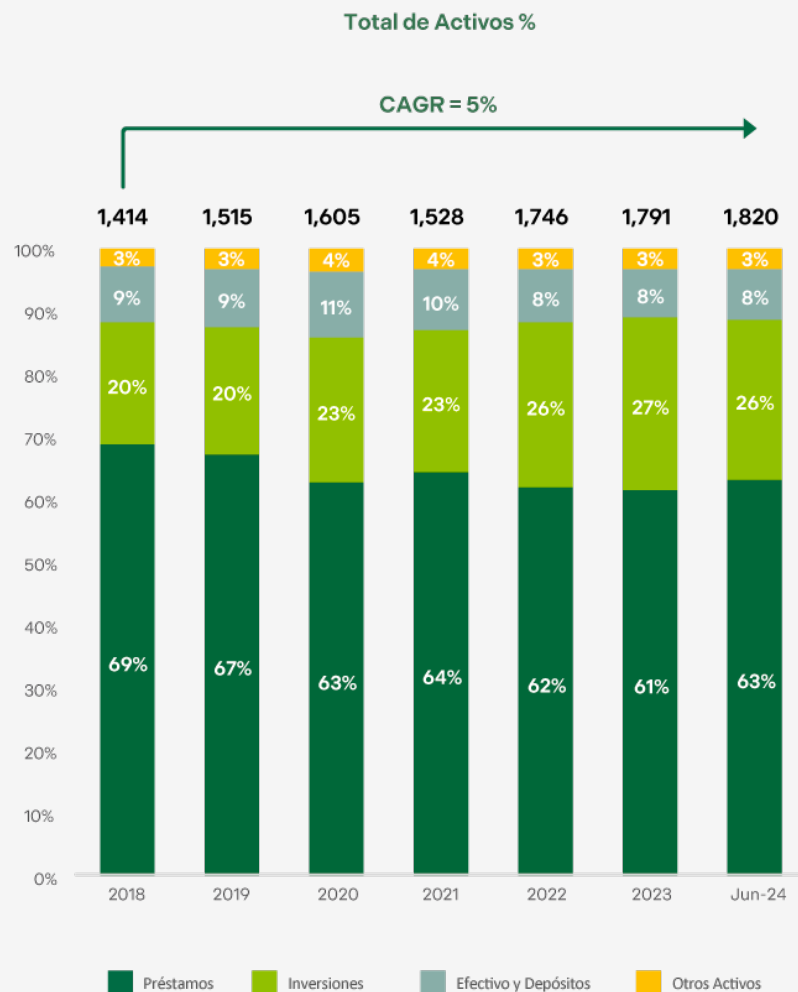
Préstamos e Inversiones por Región al 30 de Junio 2024



Portafolio de Préstamos por Sector Económico al 30 de Junio 2024



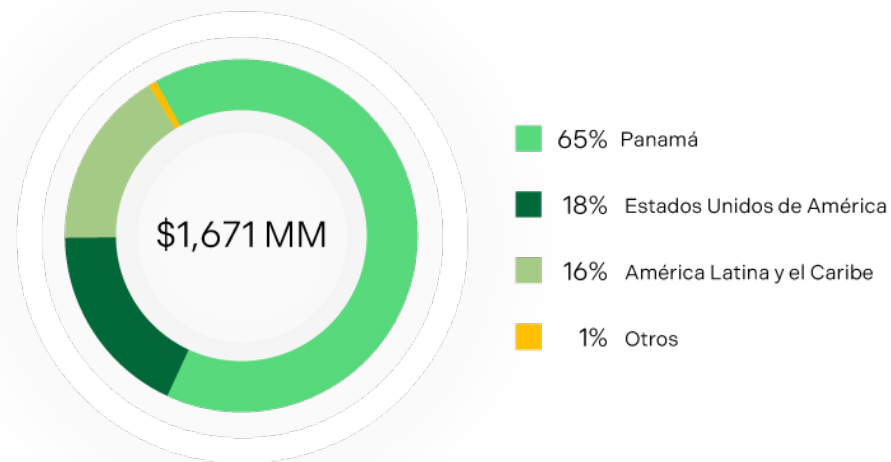
Composición de Activos



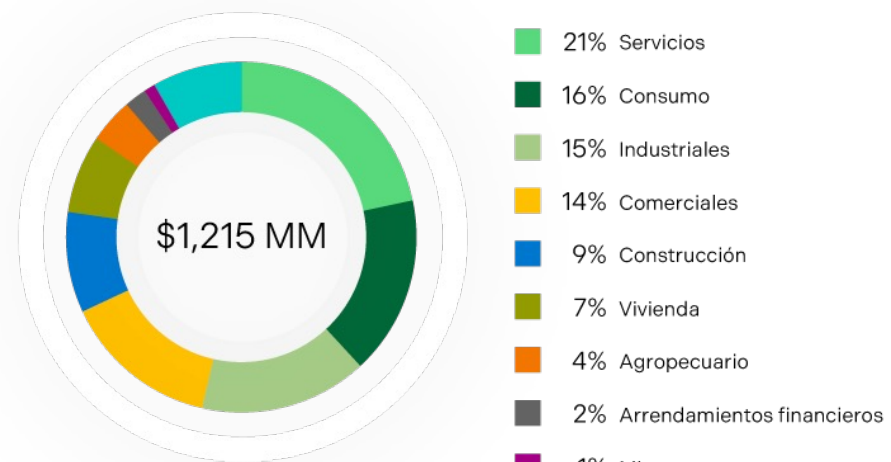
En MetroBank, la composición de activos es más que una estrategia; es una promesa de seguridad y crecimiento.



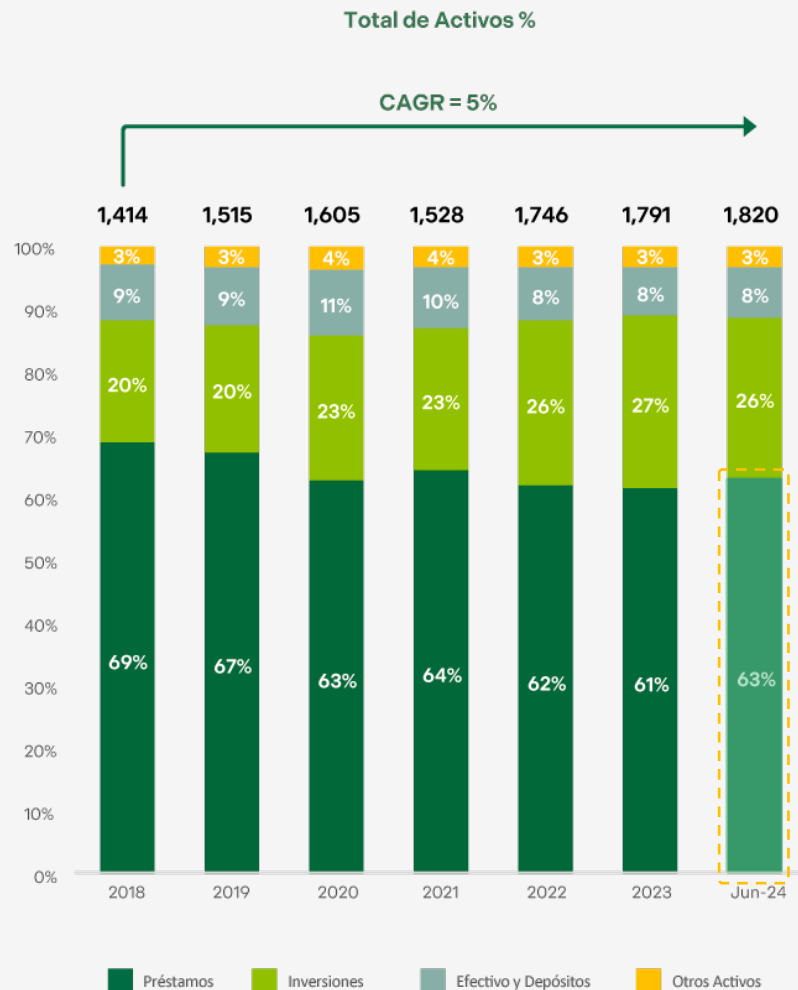
Préstamos e Inversiones por Región al 30 de Junio 2024



Portafolio de Préstamos por Sector Económico al 30 de Junio 2024



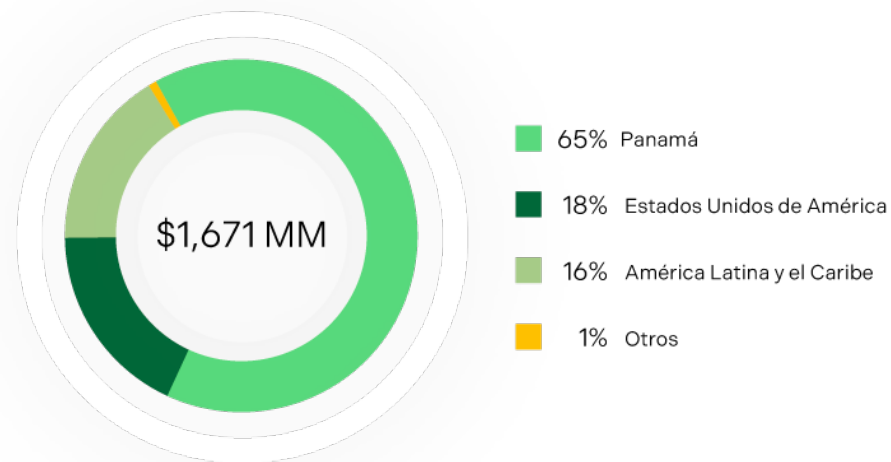
Composición de Activos



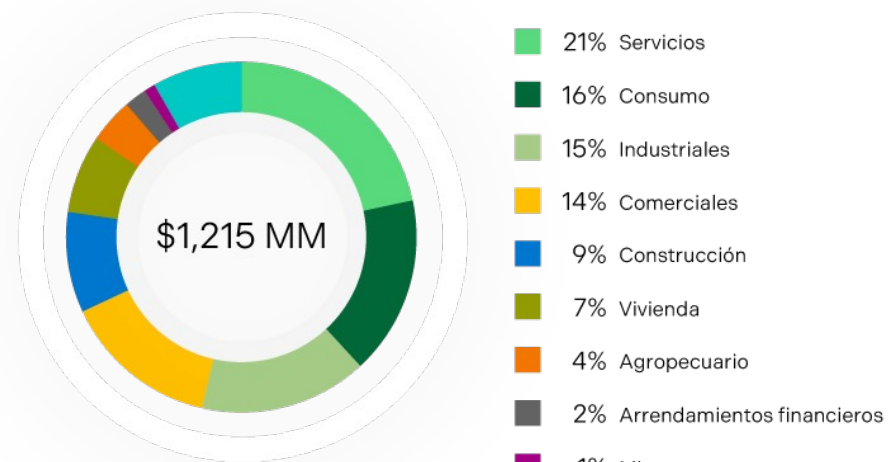
En MetroBank, la composición de activos es más que una estrategia; es una promesa de seguridad y crecimiento.



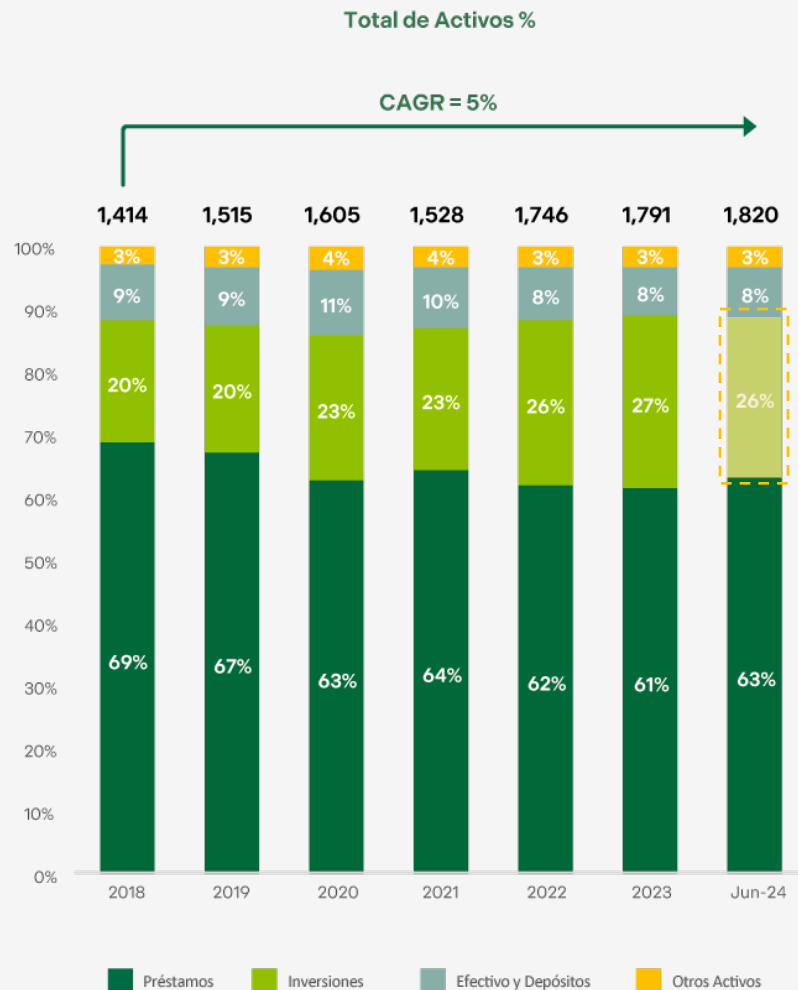
Préstamos e Inversiones por Región al 30 de Junio 2024



Portafolio de Préstamos por Sector Económico al 30 de Junio 2024



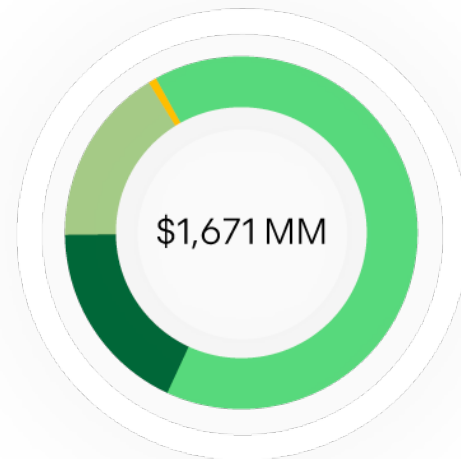
Composición de Activos



En MetroBank, la composición de activos es más que una estrategia; es una promesa de seguridad y crecimiento.

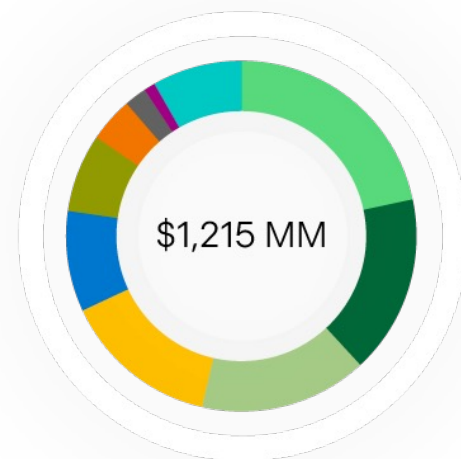


Préstamos e Inversiones por Región al 30 de Junio 2024



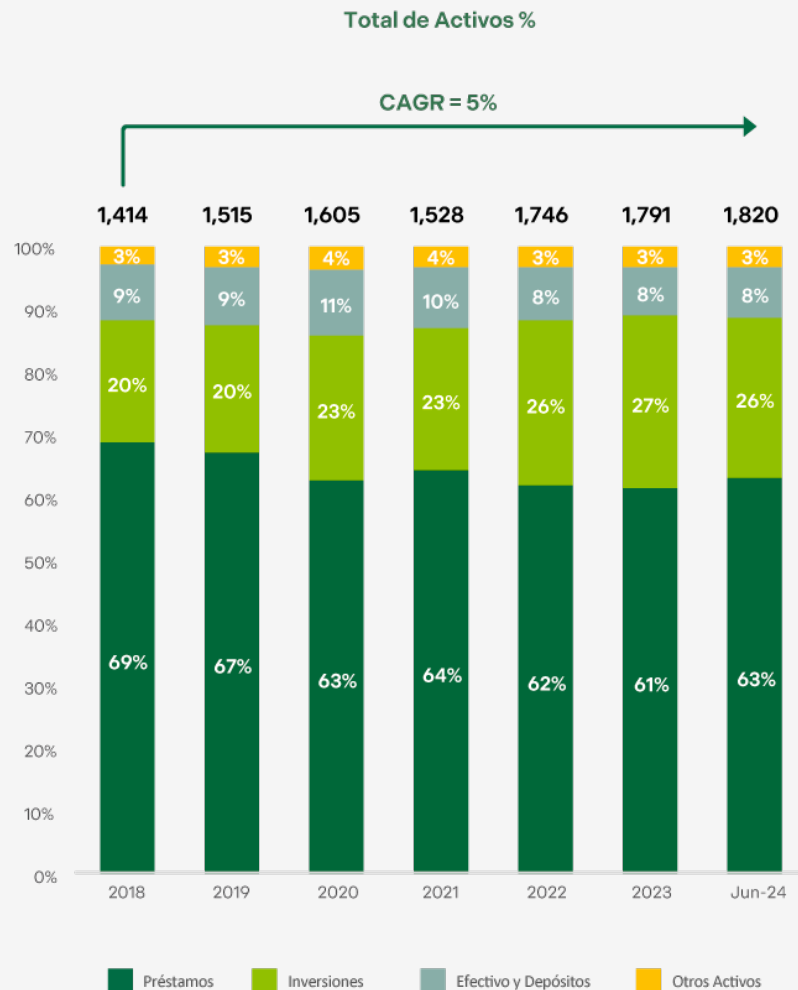
- 65% Panamá
- 18% Estados Unidos de América
- 16% América Latina y el Caribe
- 1% Otros

Portafolio de Préstamos por Sector Económico al 30 de Junio 2024



- 21% Servicios
- 16% Consumo
- 15% Industriales
- 14% Comerciales
- 9% Construcción
- 7% Vivienda
- 4% Agropecuario
- 2% Arrendamientos financieros
- 1% Minas y canteras
- 8% Otros

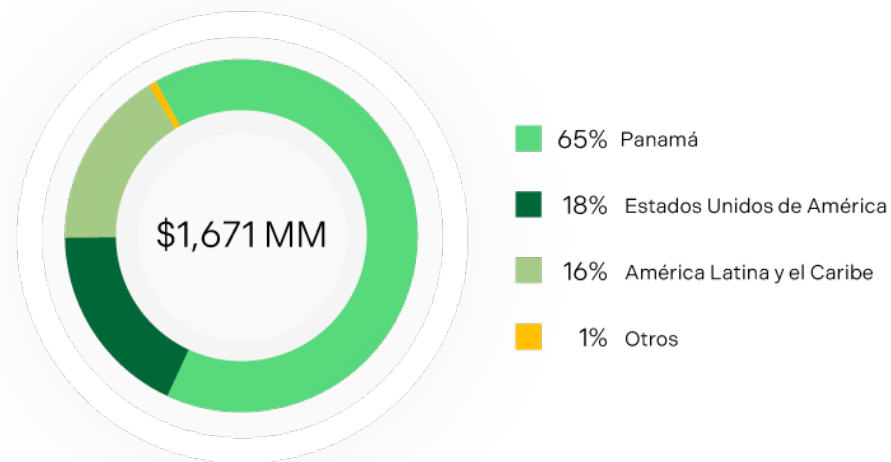
Composición de Activos



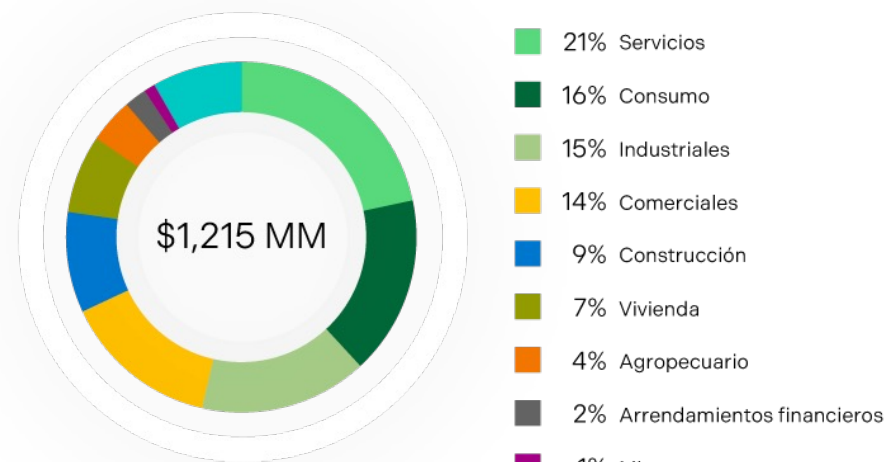
En MetroBank, la composición de activos es más que una estrategia; es una promesa de seguridad y crecimiento.



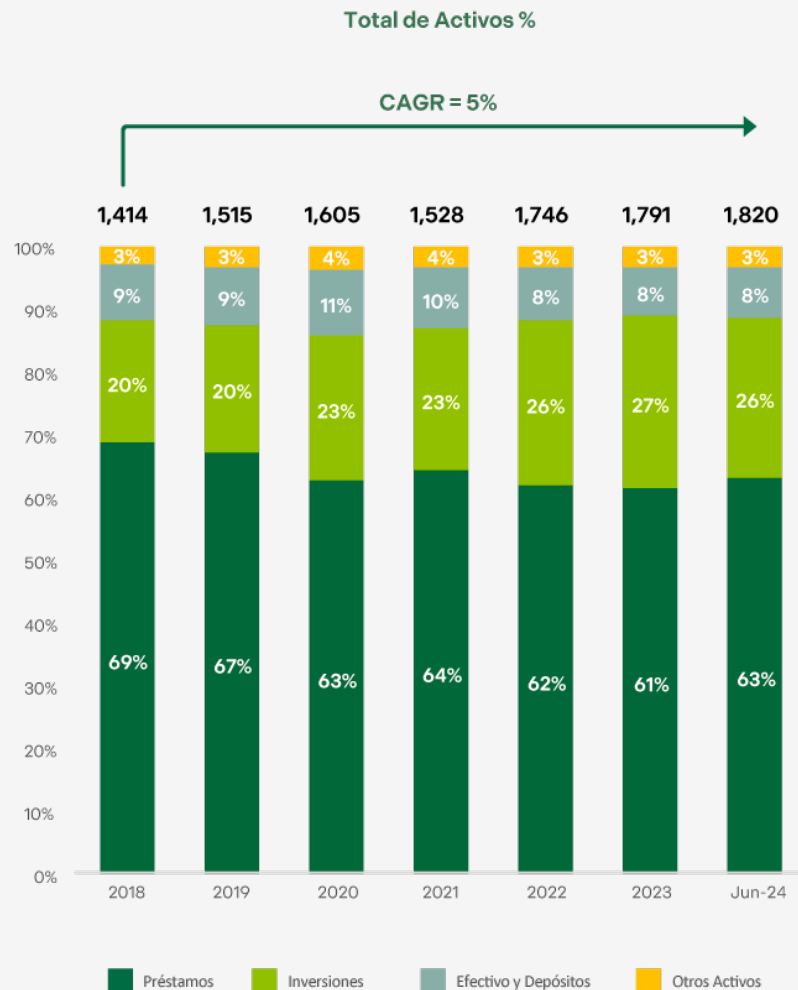
Préstamos e Inversiones por Región al 30 de Junio 2024



Portafolio de Préstamos por Sector Económico al 30 de Junio 2024



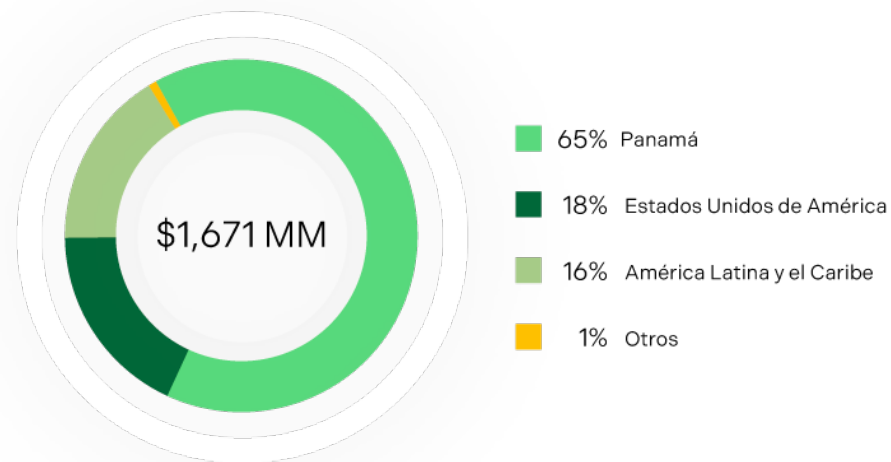
Composición de Activos



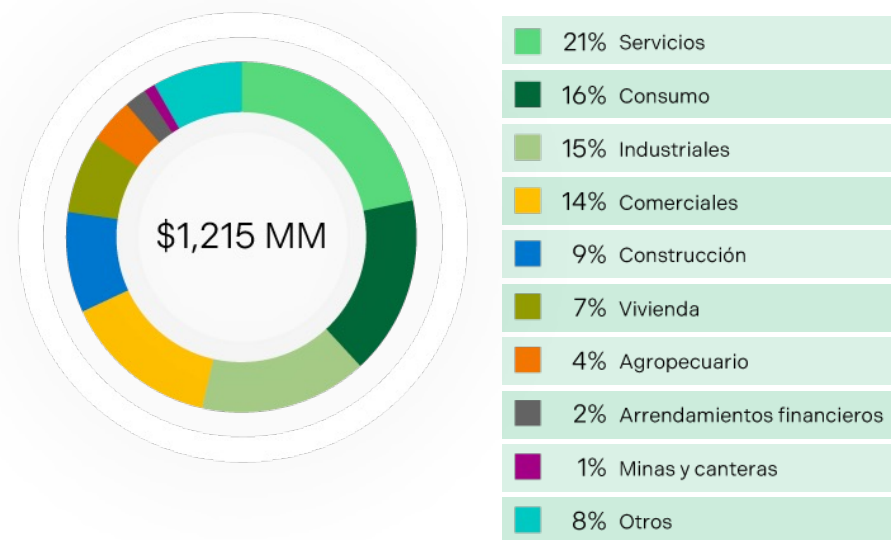
En MetroBank, la composición de activos es más que una estrategia; es una promesa de seguridad y crecimiento.



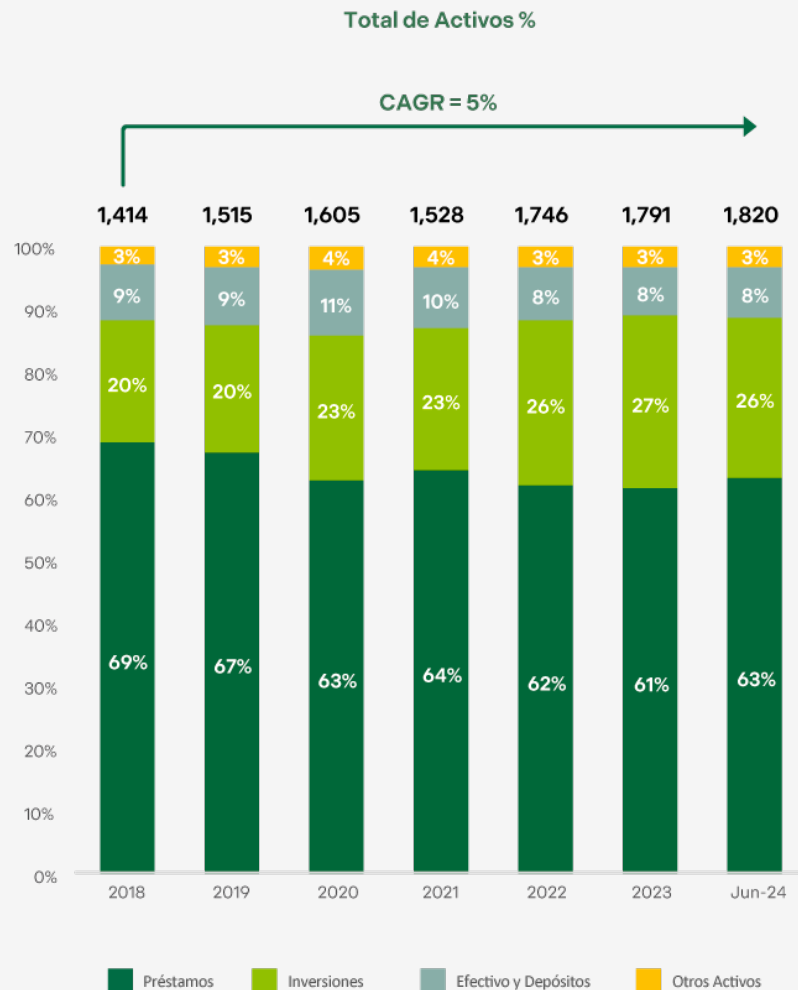
Préstamos e Inversiones por Región al 30 de Junio 2024



Portafolio de Préstamos por Sector Económico al 30 de Junio 2024



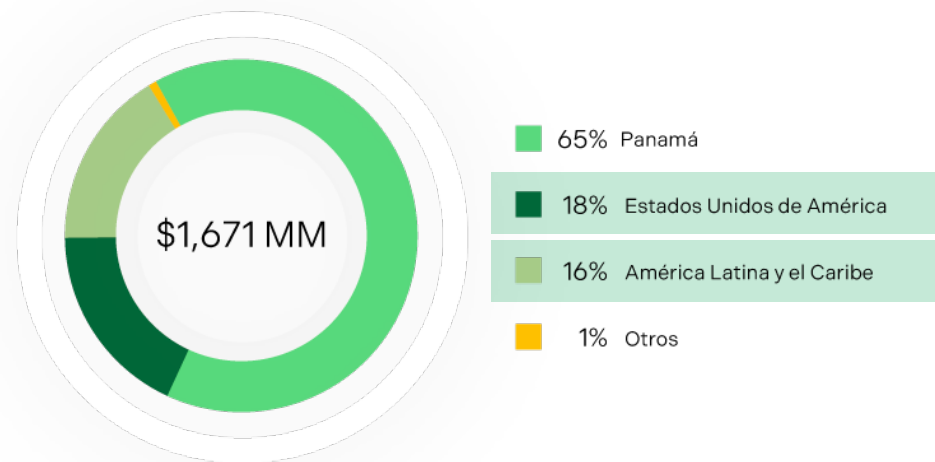
Composición de Activos



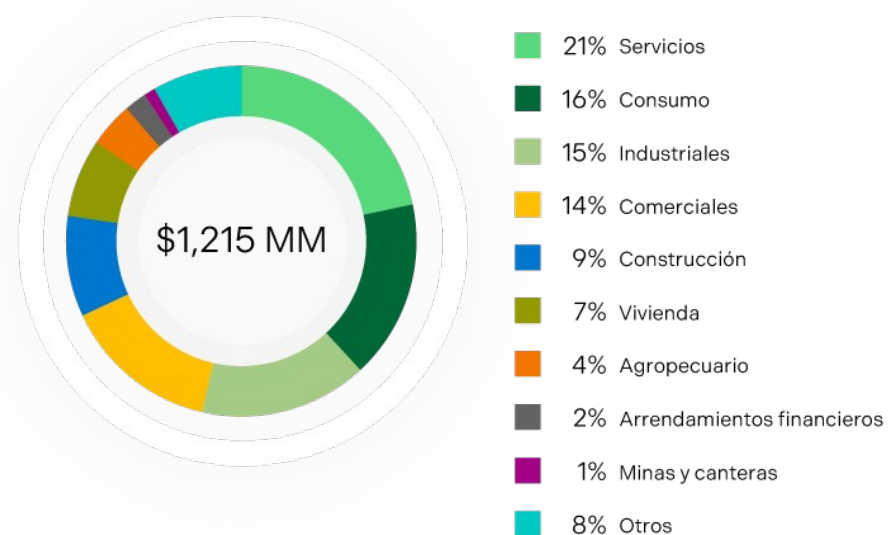
En MetroBank, la composición de activos es más que una estrategia; es una promesa de seguridad y crecimiento.



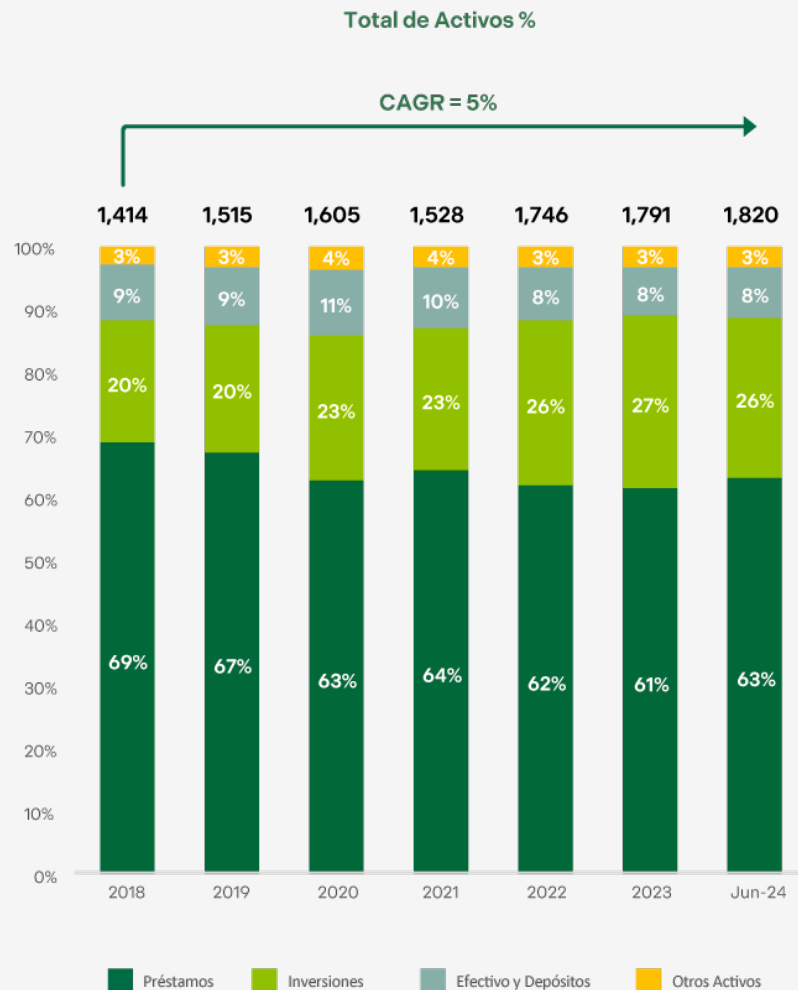
Préstamos e Inversiones por Región al 30 de Junio 2024



Portafolio de Préstamos por Sector Económico al 30 de Junio 2024



Composición de Activos



En MetroBank, la composición de activos es más que una estrategia; es una promesa de seguridad y crecimiento.



La confianza que nos distingue se materializa en una **Cartera de Préstamos** de la más alta calidad.

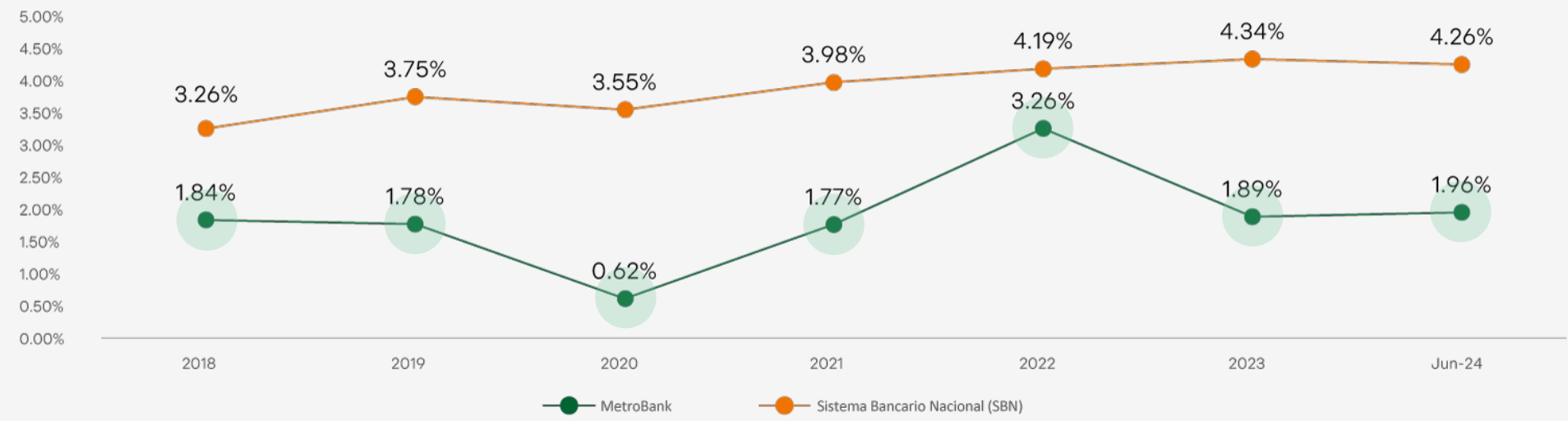
Total de Reservas (NIIF y Regulatorias)

\$42.7MM

Cobertura de Reservas sobre la Cartera Total

3.5%

Indicador de Morosidad (Morosos y vencidos)





La confianza que nos distingue se materializa en una **Cartera de Préstamos** de la más alta calidad.

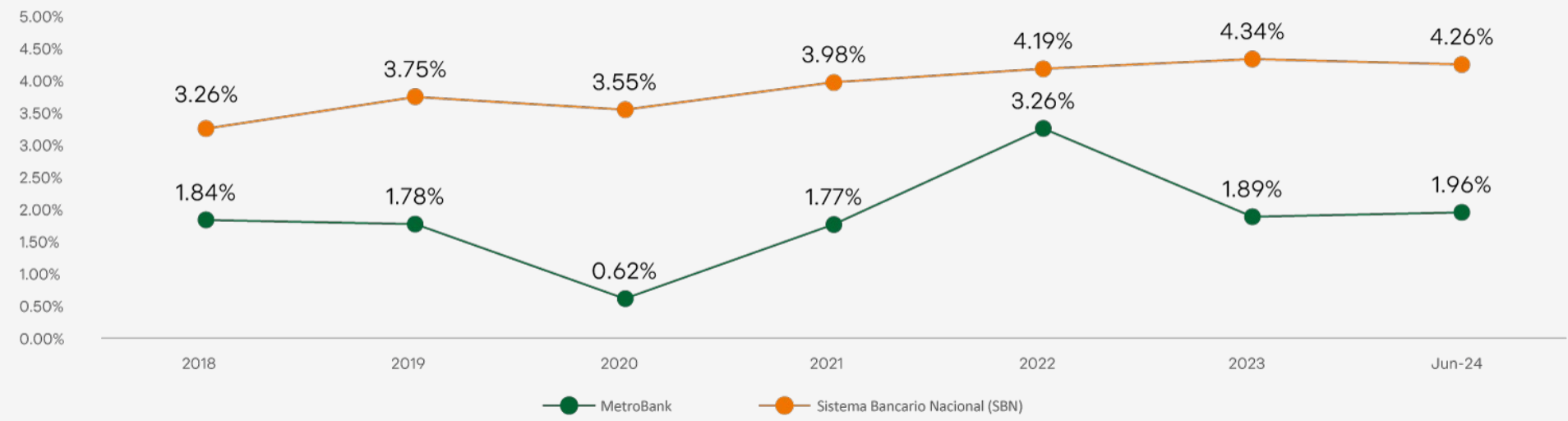
Total de Reservas
(NIIF y Regulatorias)

\$42.7MM

Cobertura de Reservas
sobre la Cartera Total

3.5%

Indicador de Morosidad
(Morosos y vencidos)





La confianza que nos distingue se materializa en una **Cartera de Préstamos de la más alta calidad.**

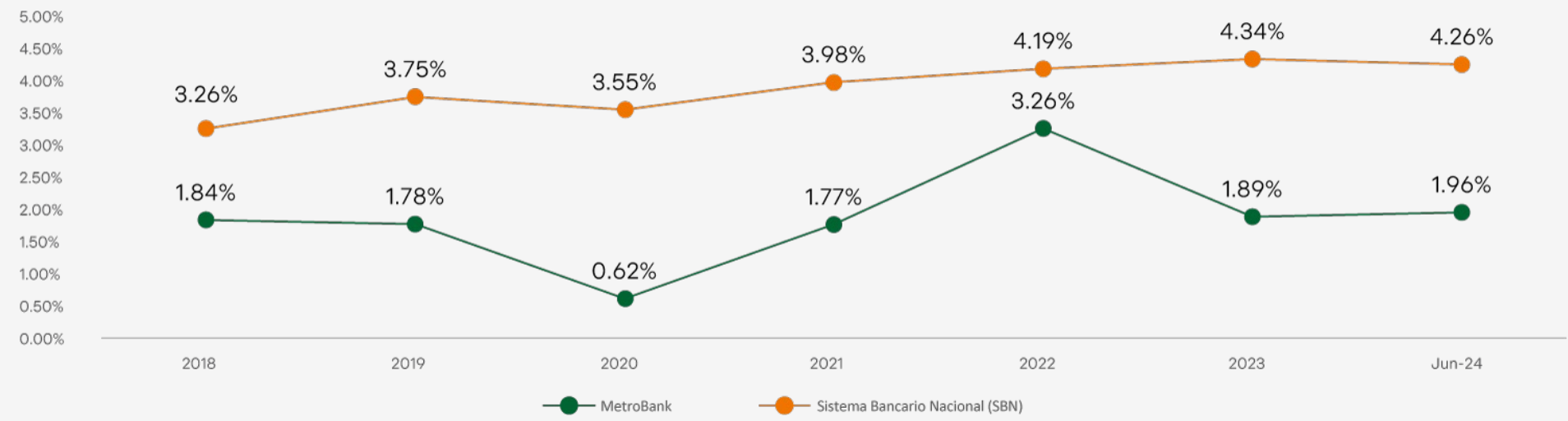
Total de Reservas
(NIIF y Regulatorias)

\$42.7MM

Cobertura de Reservas
sobre la Cartera Total

3.5%

Indicador de Morosidad
(Morosos y vencidos)





La confianza que nos distingue se materializa en una **Cartera de Préstamos** de la más alta calidad.

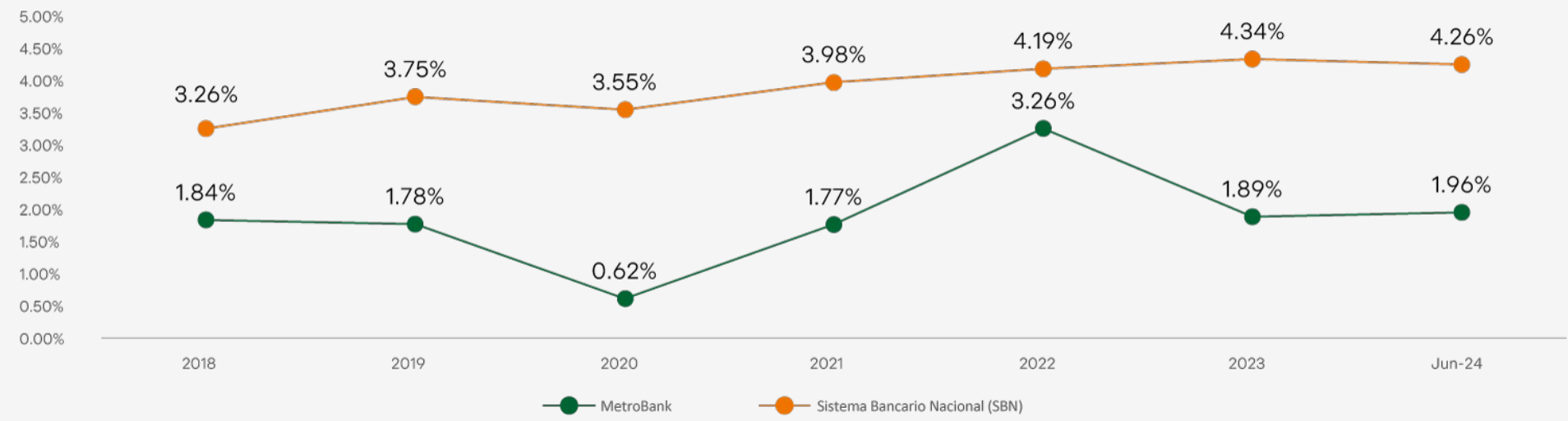
Total de Reservas
(NIIF y Regulatorias)

\$42.7MM

Cobertura de Reservas
sobre la Cartera Total

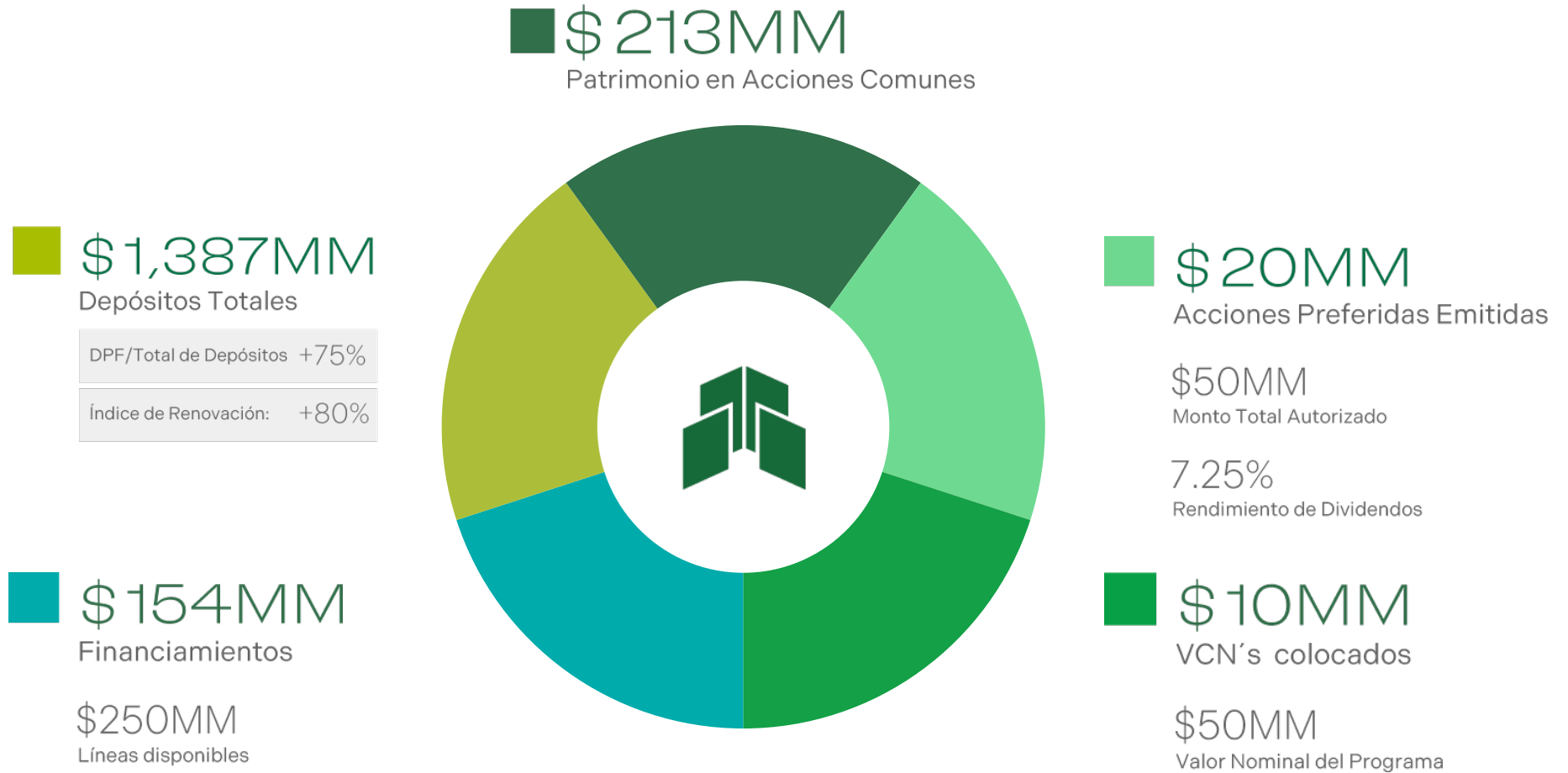
3.5%

Indicador de Morosidad
(Morosos y vencidos)



En MetroBank,
la confianza se
multiplica al
diversificar
nuestras fuentes
de fondos.

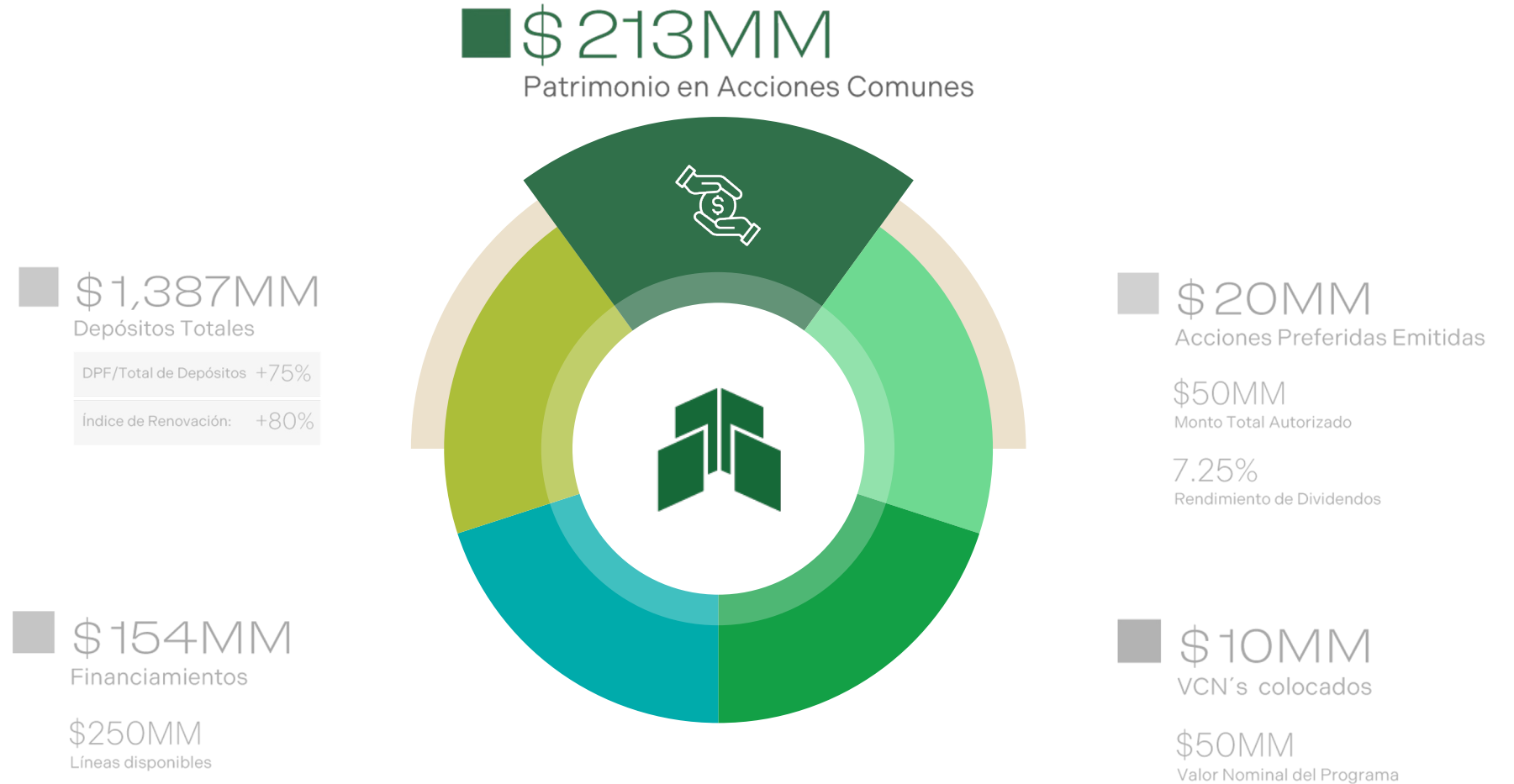
Confianza de Nuestros Inversionistas



Fuente: Estados Financieros al 30 de Junio de 2024 de Metro Holding Enterprises.

En MetroBank,
la confianza se
multiplica al
diversificar
nuestras fuentes
de fondos.

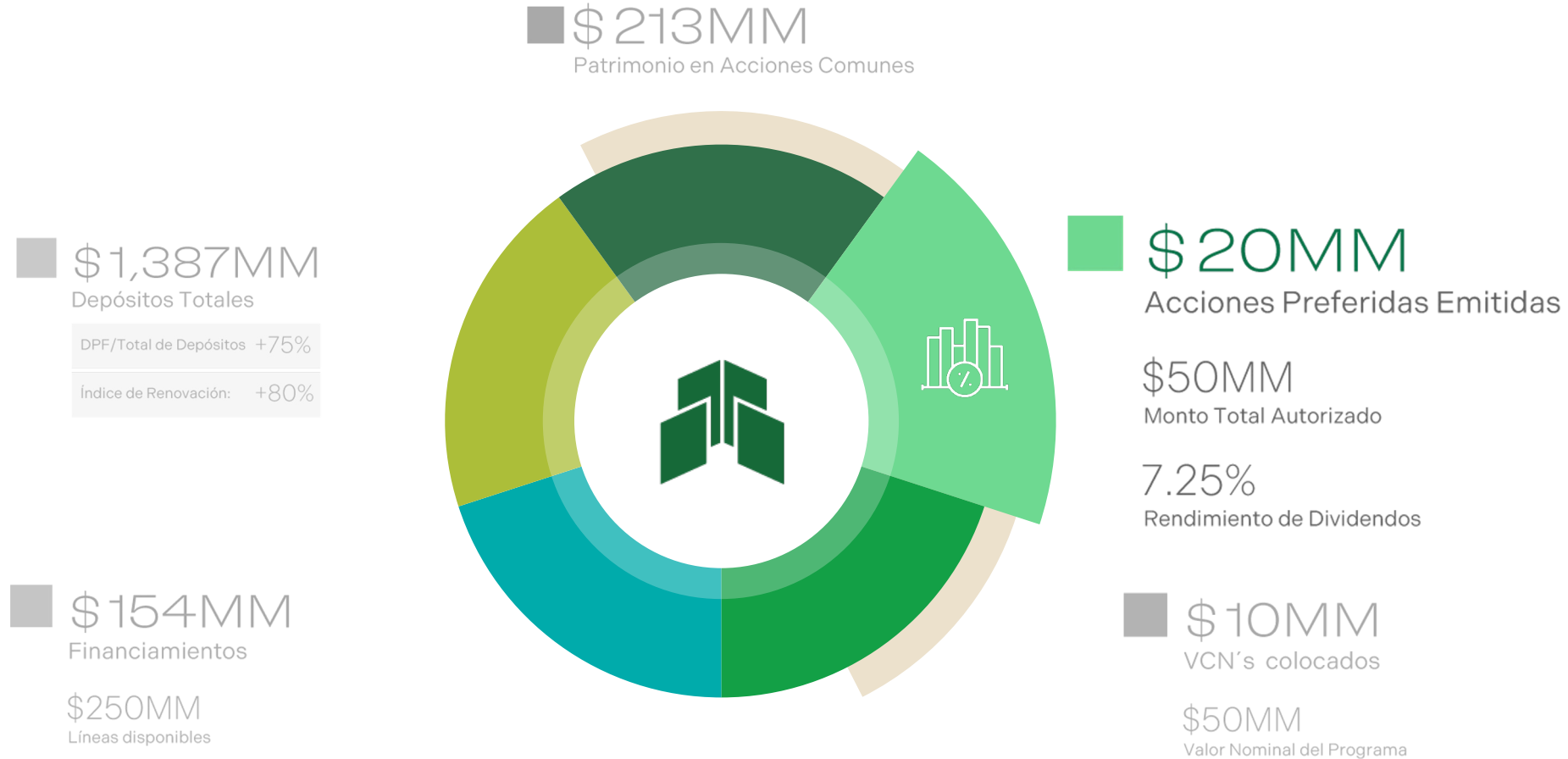
Confianza de Nuestros Inversionistas



Fuente: Estados Financieros al 30 de Junio de 2024 de Metro Holding Enterprises.

En MetroBank,
la confianza se
multiplica al
diversificar
nuestras fuentes
de fondos.

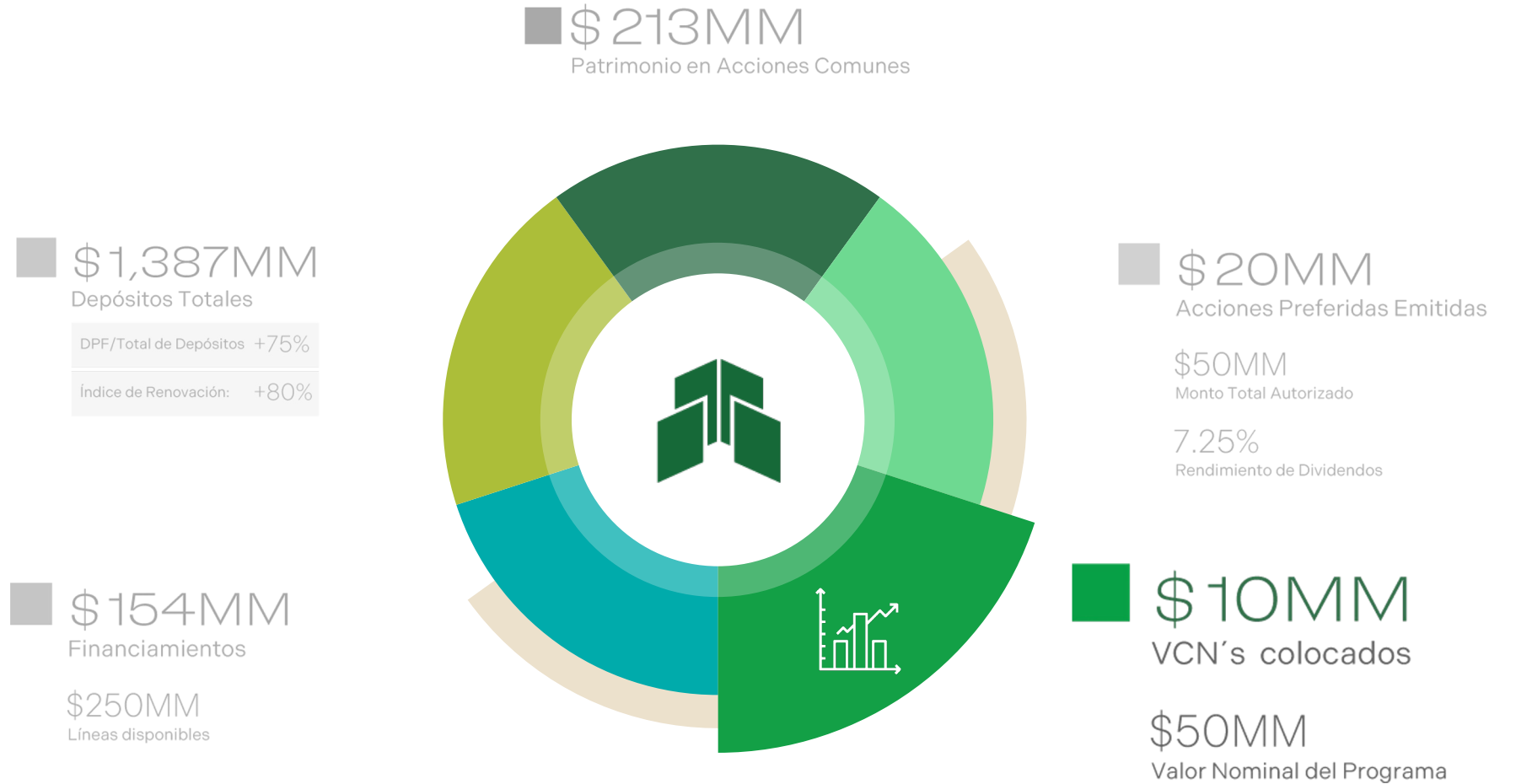
Confianza de Nuestros Inversionistas



Fuente: Estados Financieros al 30 de Junio de 2024 de Metro Holding Enterprises.

Confianza de Nuestros Inversionistas

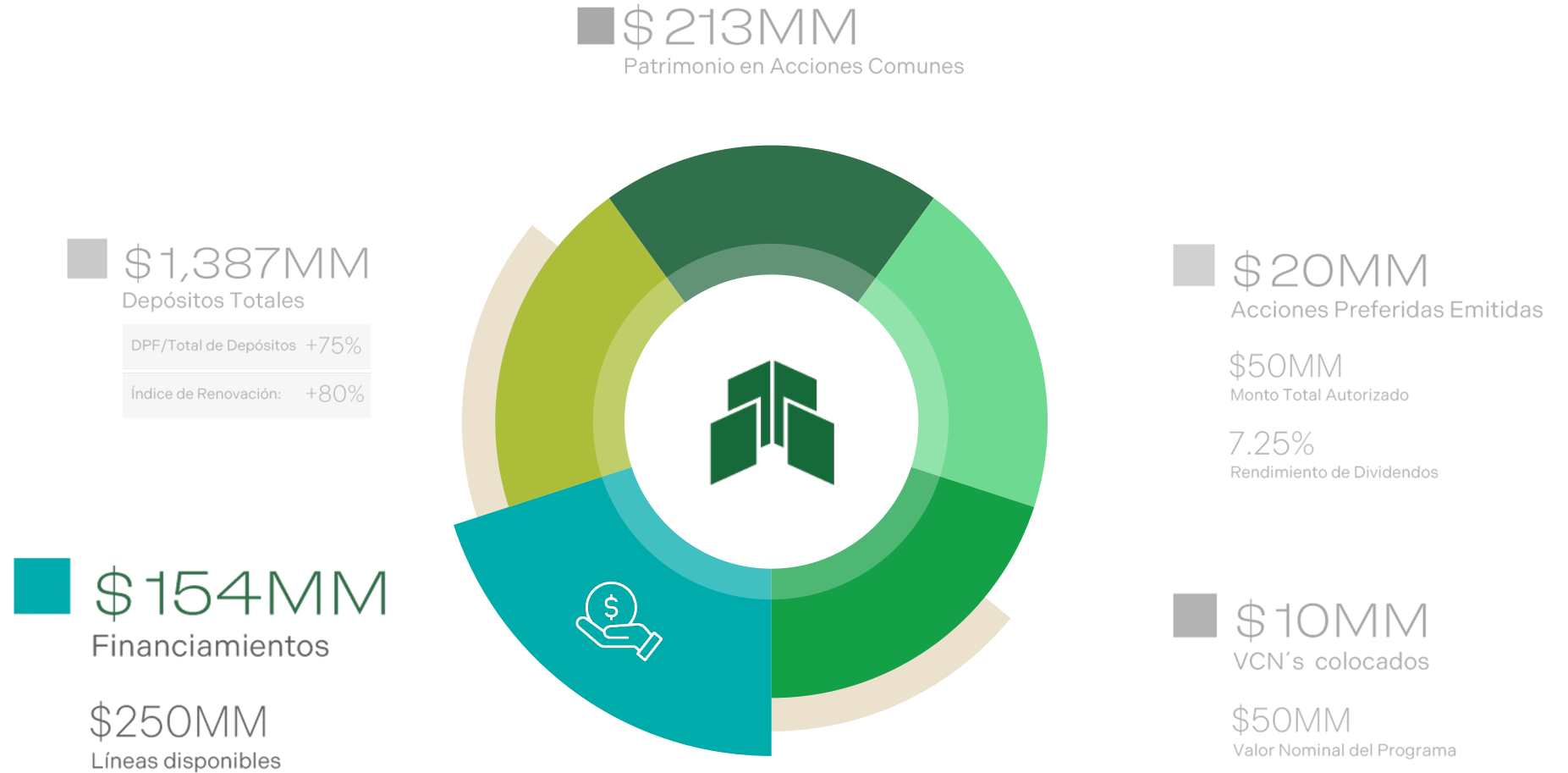
En MetroBank, la confianza se multiplica al **diversificar** nuestras fuentes de fondos.



Fuente: Estados Financieros al 30 de Junio de 2024 de Metro Holding Enterprises.

Confianza de Nuestros Inversionistas

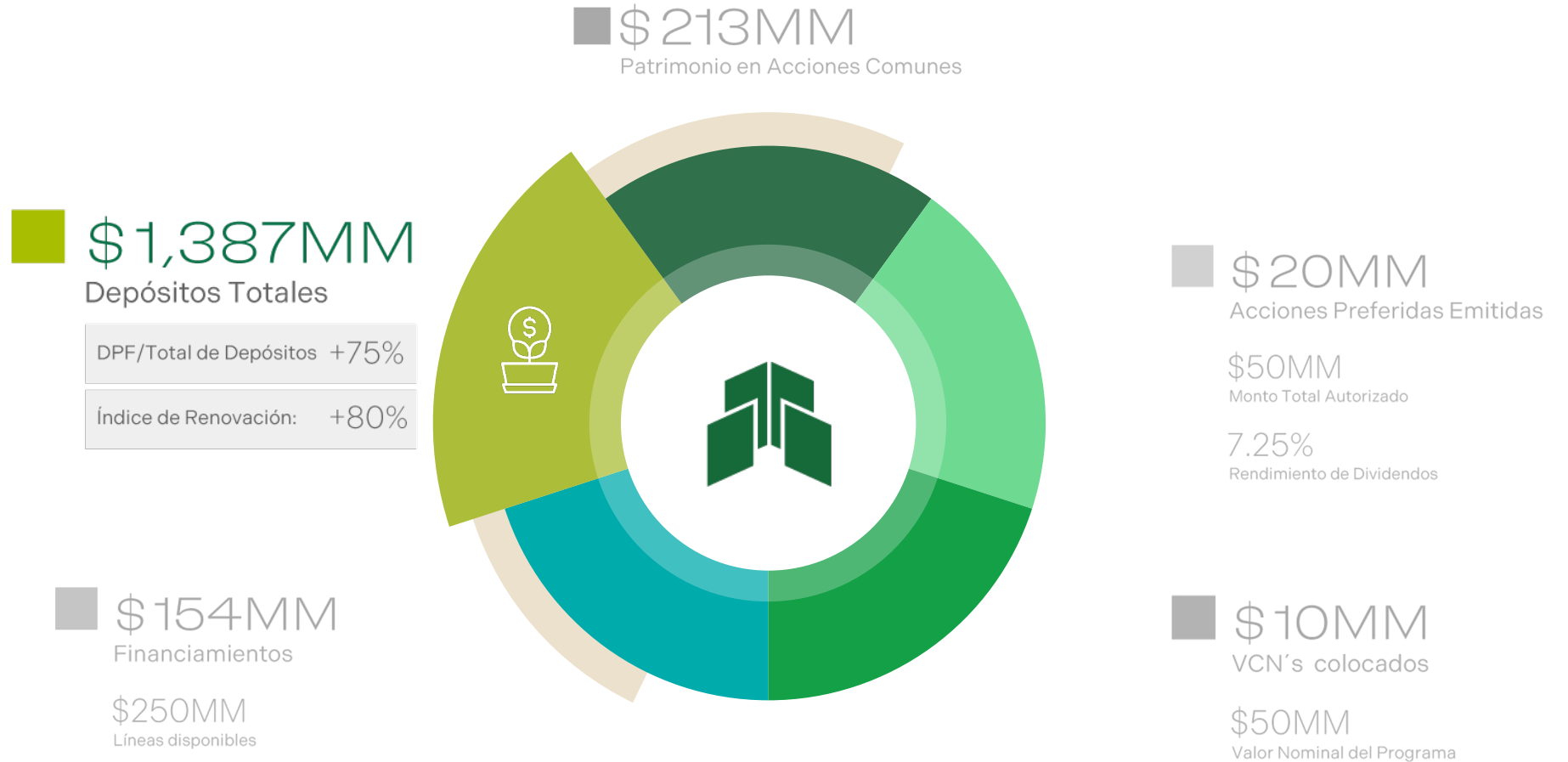
En MetroBank, la confianza se multiplica al **diversificar** nuestras fuentes de fondos.



Fuente: Estados Financieros al 30 de Junio de 2024 de Metro Holding Enterprises.

Confianza de Nuestros Inversionistas

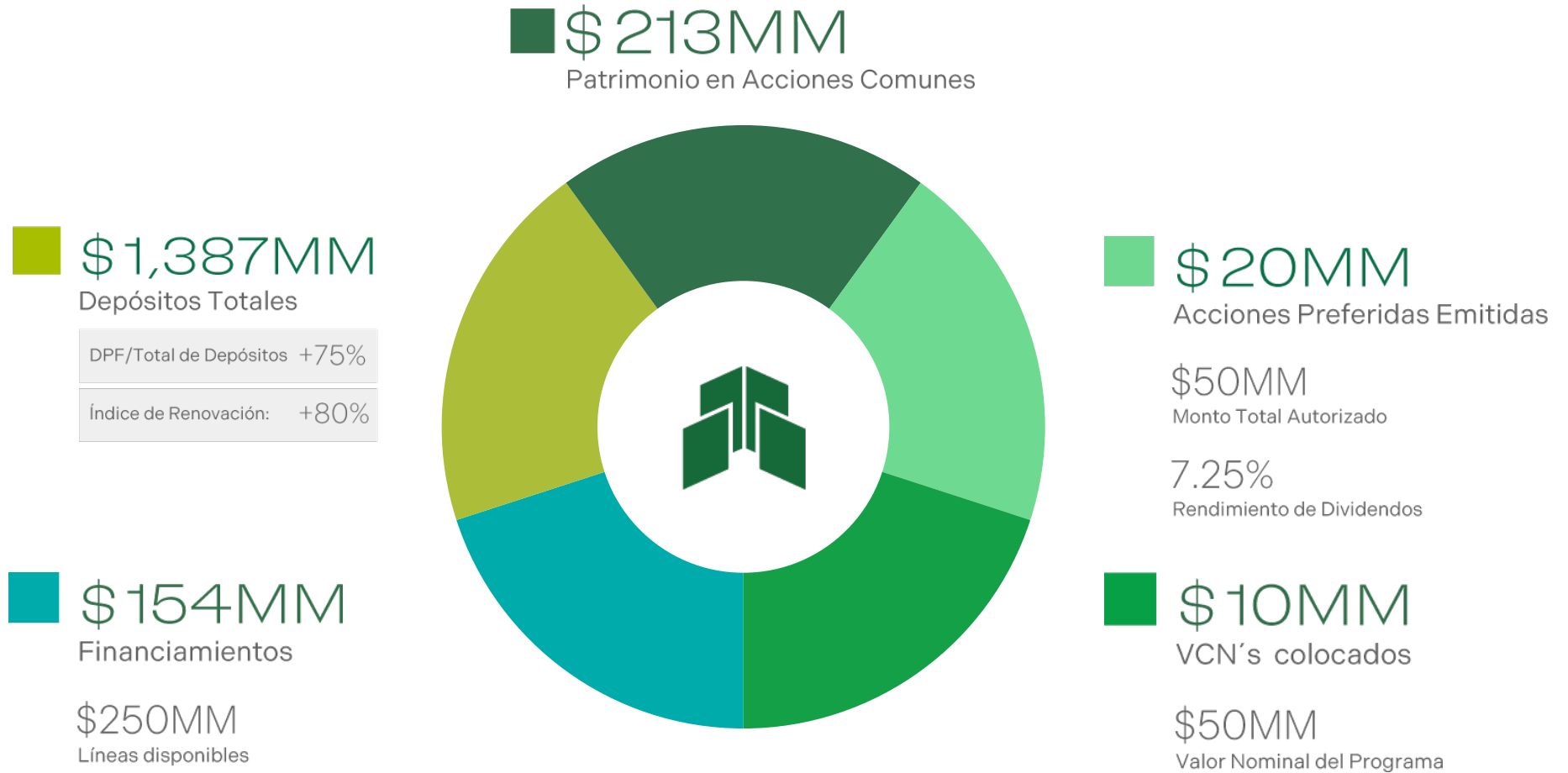
En MetroBank,
la confianza se
multiplica al
diversificar
nuestras fuentes
de fondos.



Fuente: Estados Financieros al 30 de Junio de 2024 de Metro Holding Enterprises.

Confianza de Nuestros Inversionistas

En MetroBank, la confianza se multiplica al **diversificar** nuestras fuentes de fondos.

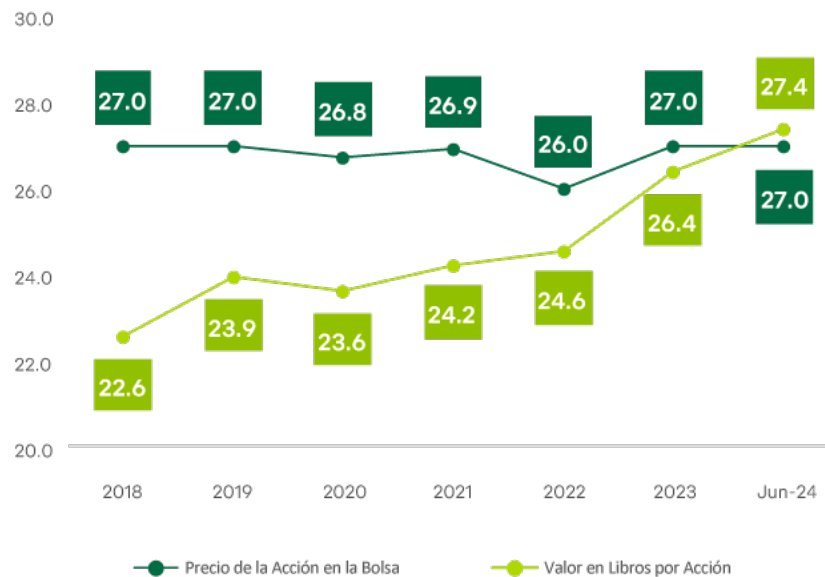


Fuente: Estados Financieros al 30 de Junio de 2024 de Metro Holding Enterprises.



El potencial del valor de las acciones de **MetroBank** en el mercado seguirá creciendo.

Precio de la Acción en la Bolsa Vs. Valor en Libros por Acción



Precio de la Acción en la Bolsa

\$27.0



Rendimiento Corriente
por Acción:

4.1%



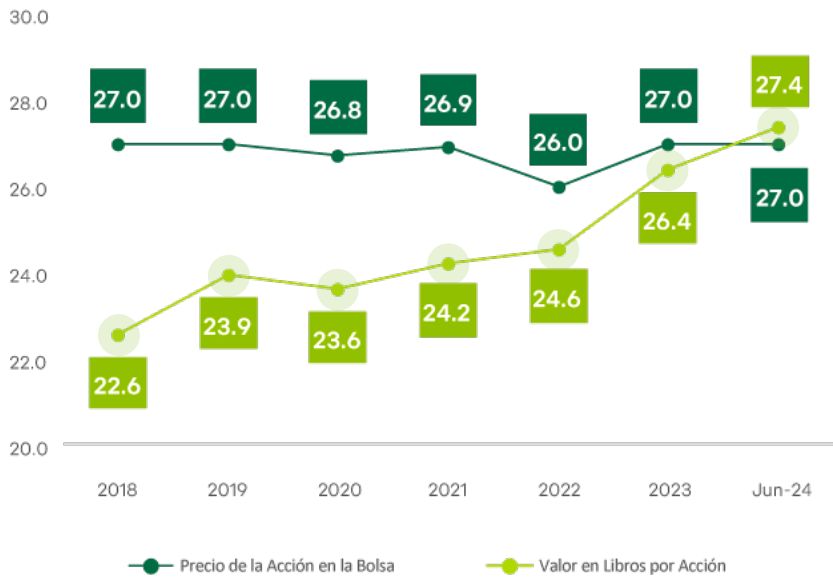
Dividendos Declarados
desde 2011 - Junio 2024:

\$50MM



El potencial del valor de las acciones de **MetroBank** en el mercado seguirá creciendo.

Precio de la Acción en la Bolsa Vs. Valor en Libros por Acción



Precio de la Acción en la Bolsa

\$27.0



Rendimiento Corriente por Acción:

4.1%



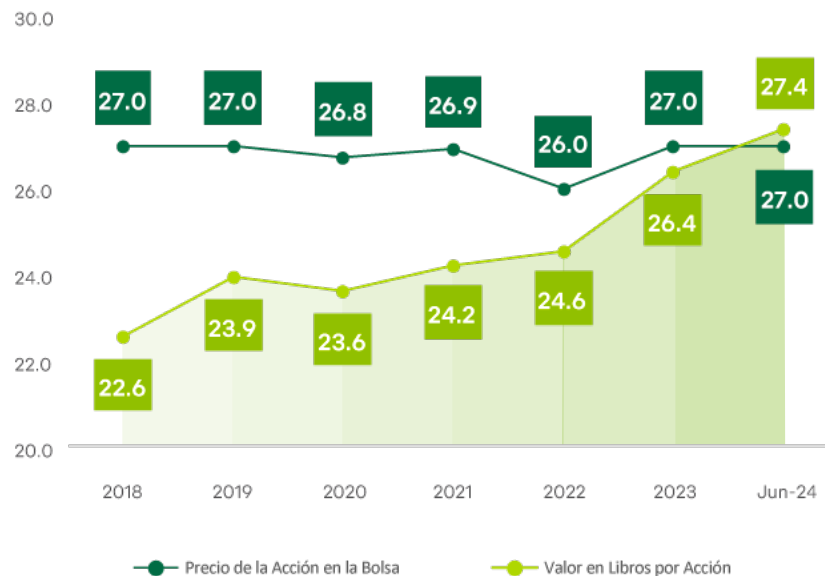
Dividendos Declarados desde 2011 - Junio 2024:

\$50MM



El potencial del valor de las acciones de **MetroBank** en el mercado seguirá creciendo.

Precio de la Acción en la Bolsa Vs. Valor en Libros por Acción



Precio de la Acción en la Bolsa

\$27.0



Rendimiento Corriente
por Acción:

4.1%



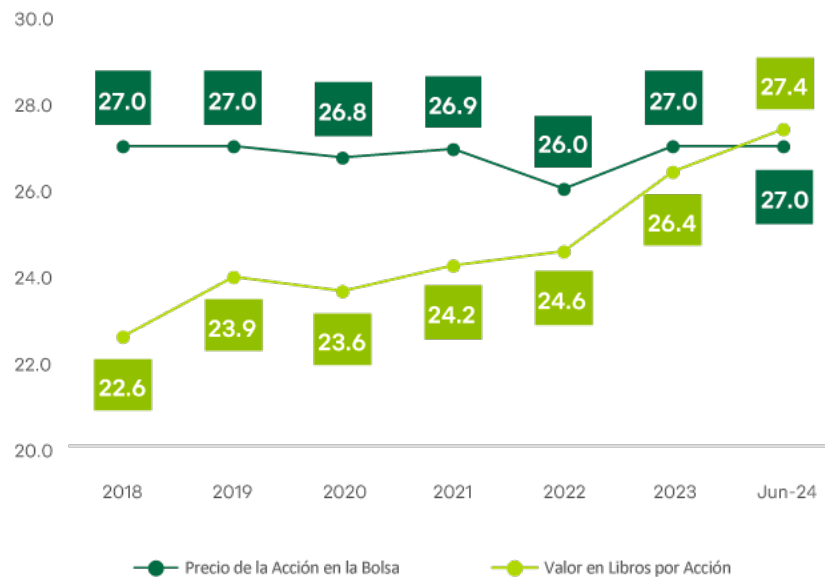
Dividendos Declarados
desde 2011 - Junio 2024:

\$50MM



El potencial del valor de las acciones de **MetroBank** en el mercado seguirá creciendo.

Precio de la Acción en la Bolsa Vs. Valor en Libros por Acción



Precio de la Acción en la Bolsa

\$27.0



Rendimiento Corriente
por Acción:

4.1%



Dividendos Declarados
desde 2011 - Junio 2024:

\$50MM



Metro Holding
ENTERPRISES, INC.

Evolución

2024



**Resultados al 30 de junio 2024
excediendo el presupuesto**

10.3%

Retorno sobre
Patrimonio

\$3,468MM

Activos Propios + Bajo
Administración y Custodia

2018



**Registro en la Bolsa de
Valores de Panamá**

8.3%

Retorno sobre
Patrimonio

\$2,381MM

Activos Propios + Bajo
Administración y Custodia

2007



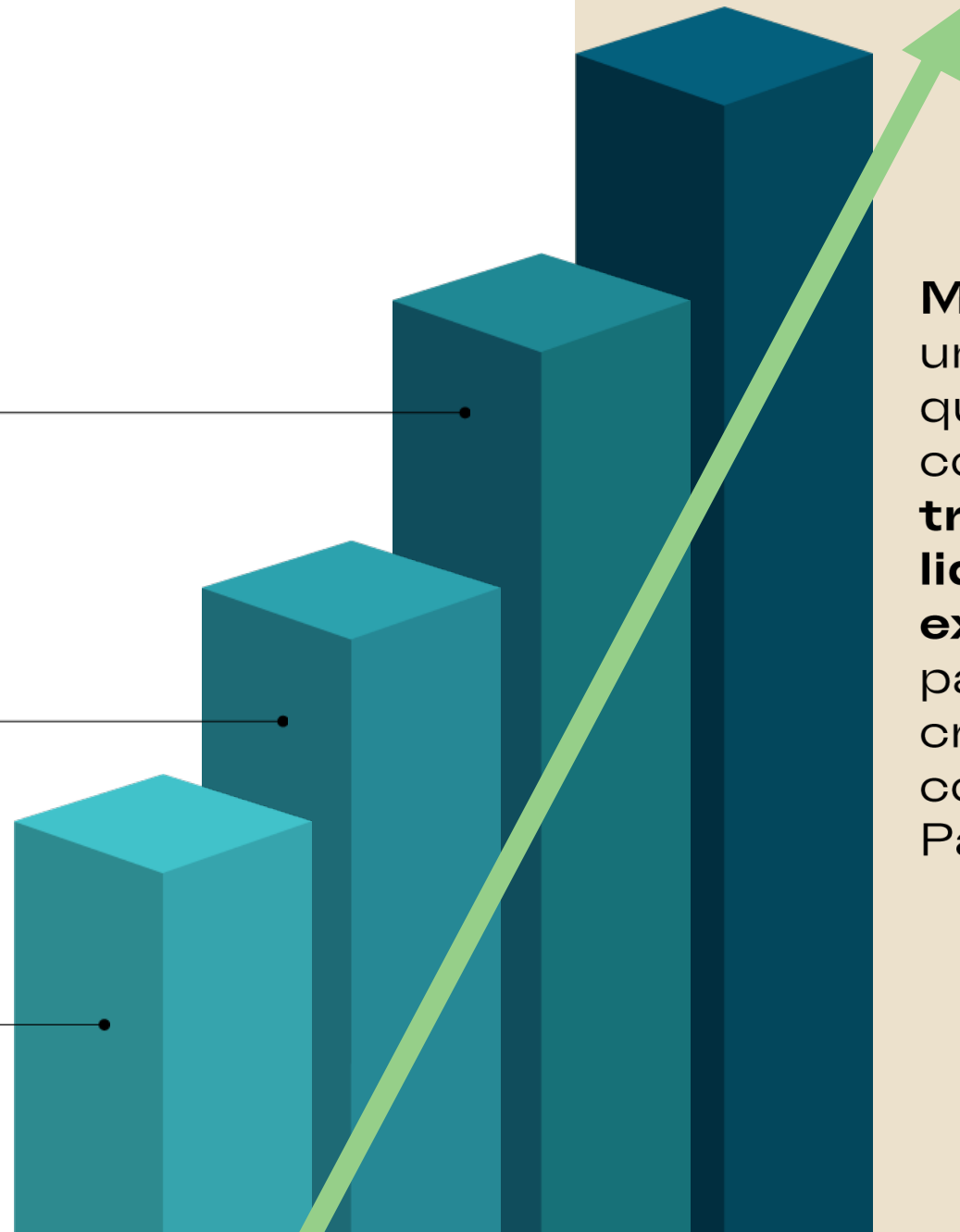
**Adquisición por Nuevo
Grupo de Accionistas**

0.6%

Retorno sobre
Patrimonio

\$175MM

Activos Propios + Bajo
Administración y Custodia



MetroBank,
un banco
que cuenta
con **la solidez,**
transparencia,
liquidez y
experiencia
para seguir
creciendo
con y por
Panamá.

Conoce más



[Presentación Online](#)



MetroBank

ES CONFIANZA