



# Perspectivas Macroeconómicas y Financieras de Panamá

---

**S.E. Felipe Chapman**  
Ministro de Economía y Finanzas  
República de Panamá

12 de septiembre de 2024

## Contenido

1.

Situación Económica

2.

Perspectivas Fiscales

3.

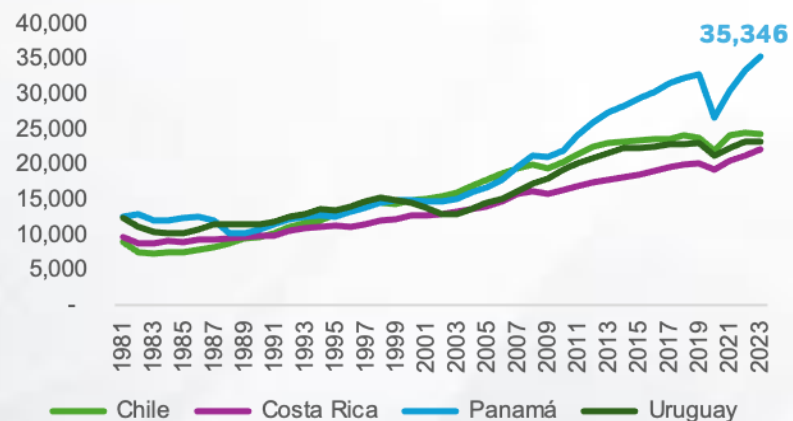
Situación de la Deuda Pública y Estrategia de Financiamiento

4.

Iniciativas del Ministerio de Economía y Finanzas

# Panamá se convirtió en país de ingreso alto y líder en progreso económico de la región en las últimas décadas

### PIB per cápita, US\$ PPA



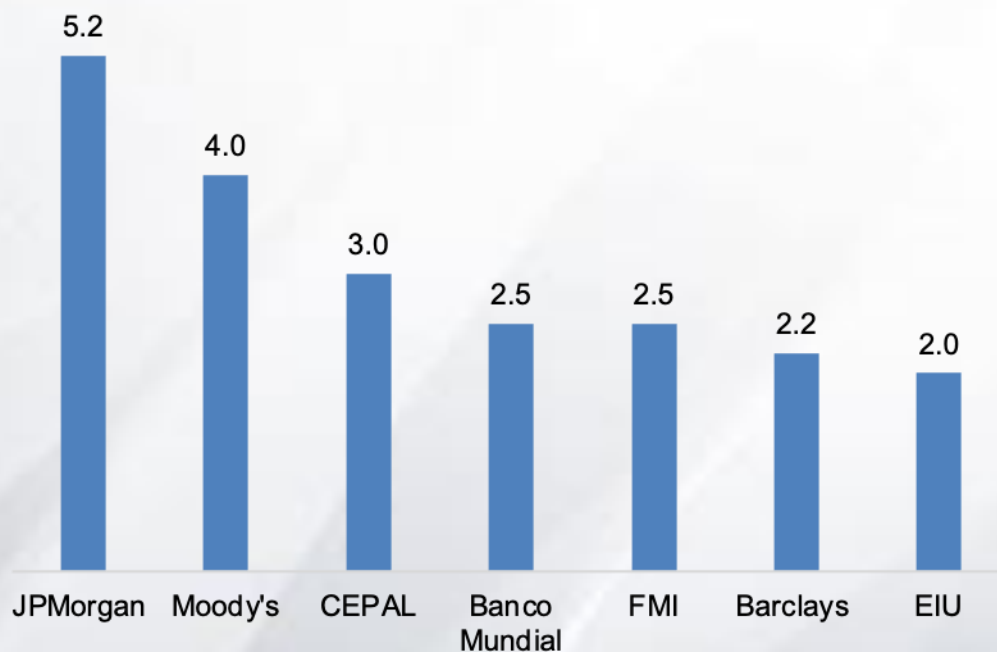
La economía ha experimentado una recuperación que supera el promedio regional

### Crecimiento del PIB real (%): 2023/2019

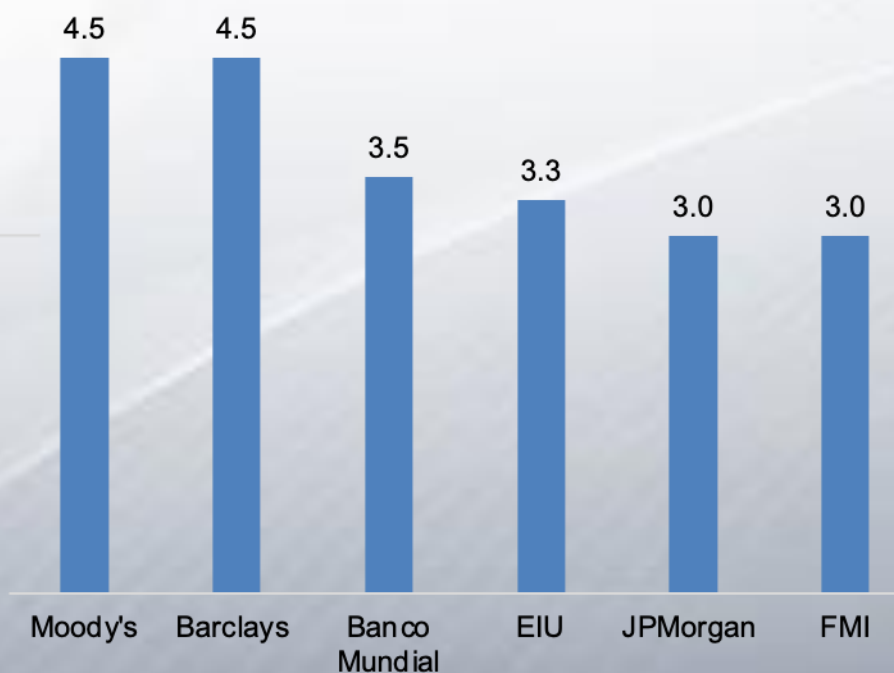


# Las proyecciones de crecimiento económico para Panamá en 2024 y 2025 son optimistas

## Proyecciones de crecimiento del PIB, 2024

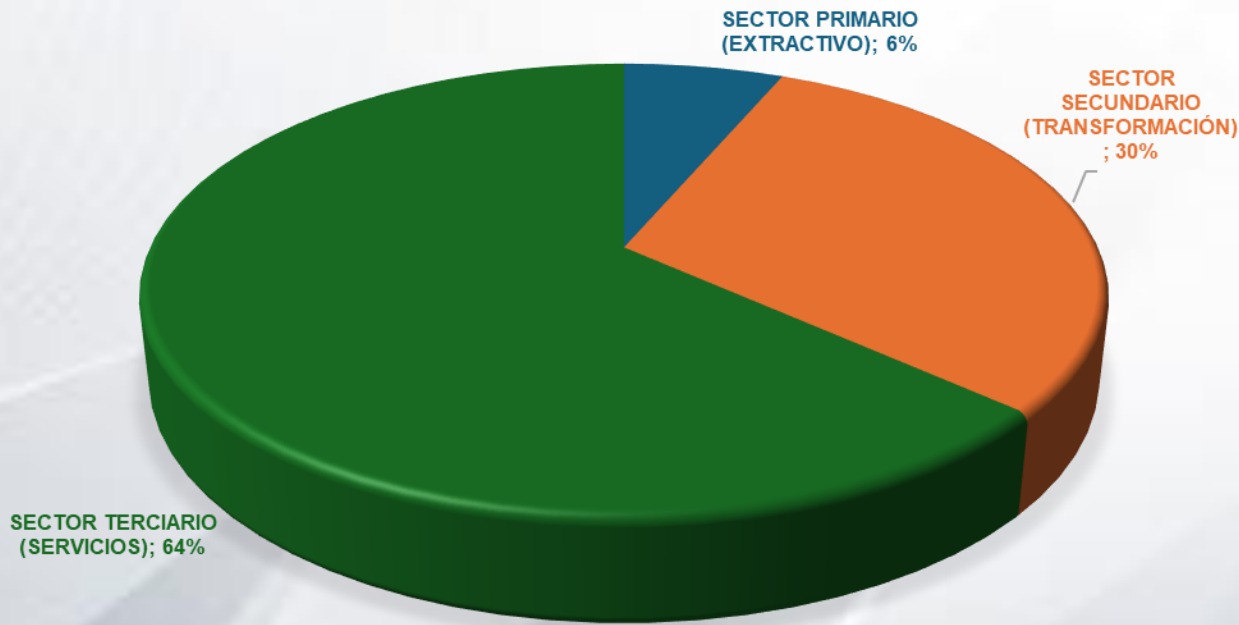


## Proyecciones de crecimiento del PIB, 2025



Fuente: Focus Economics Consensus Forecast.

# La estructura panameña se encuentra diversificada con una significativa participación de los sectores de servicios y la construcción



La construcción ha sido uno de los principales motores de las últimas décadas

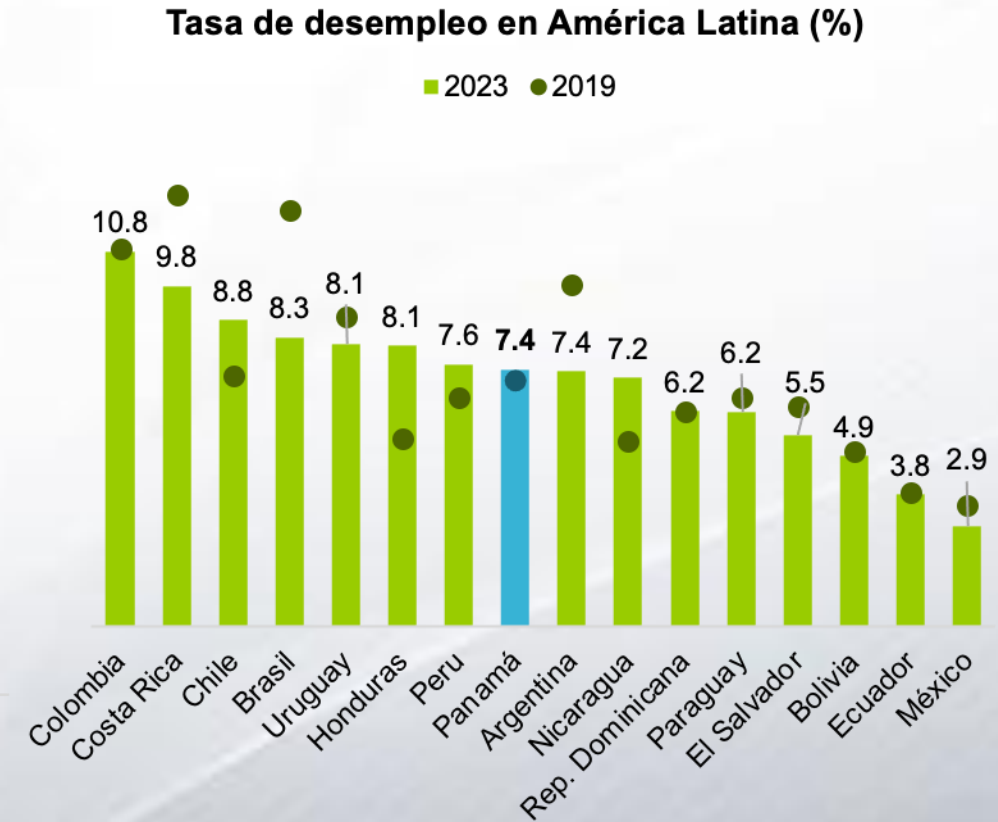
Fuente: INEC.

## Crecimiento del PIB real, 2023 (%)

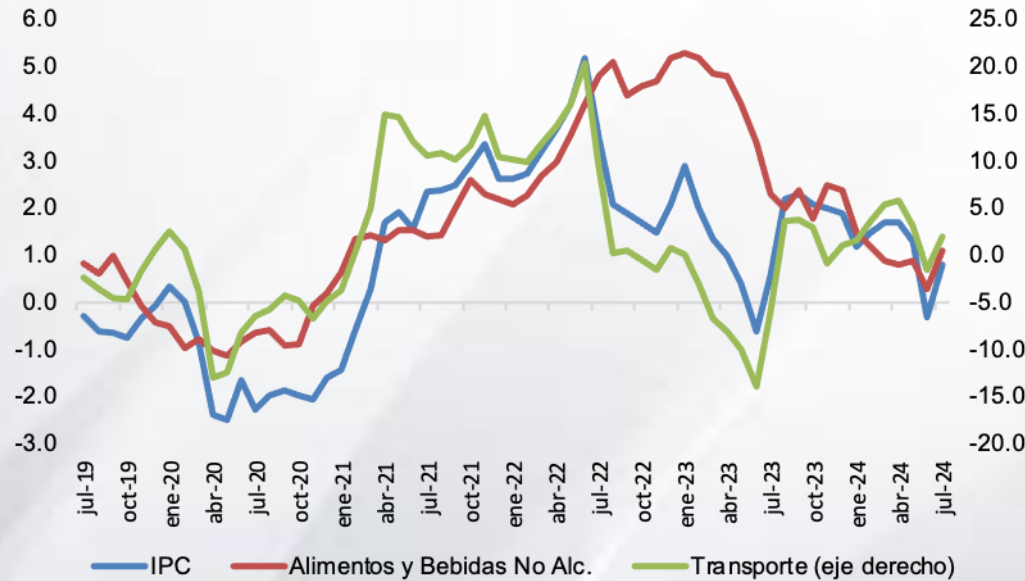




# La tasa de desempleo se ha reducido y está cerca de alcanzar el nivel prepandemia



Tasa de inflación (%): julio 2019-julio 2024



Inflación promedio 2024 hasta julio:  
- América Latina\*\*: 5.2%  
- Panamá: 1.1%

Tasa de inflación en Centroamérica (%)



\*\*Excluyendo Argentina y Venezuela.  
Fuente: INEC, SECMCA y FMI.

## Contenido

1.

Situación Económica

2.

Perspectivas Fiscales

3.

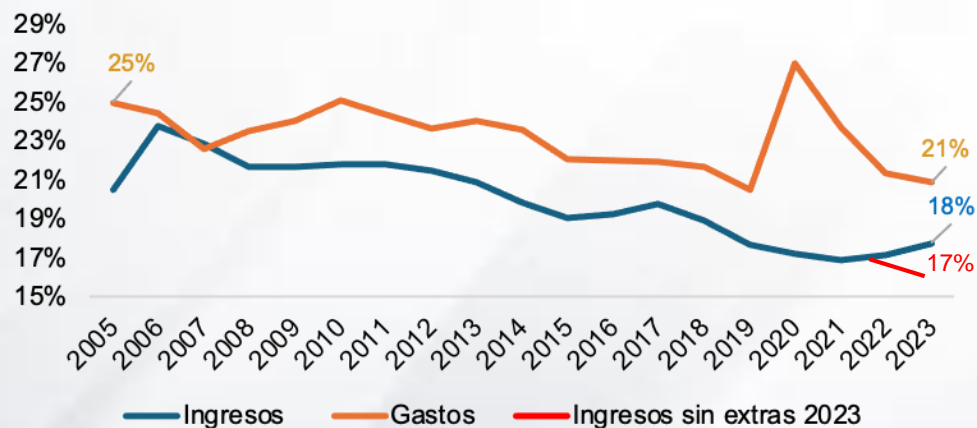
Situación de la Deuda Pública y Estrategia de Financiamiento

4.

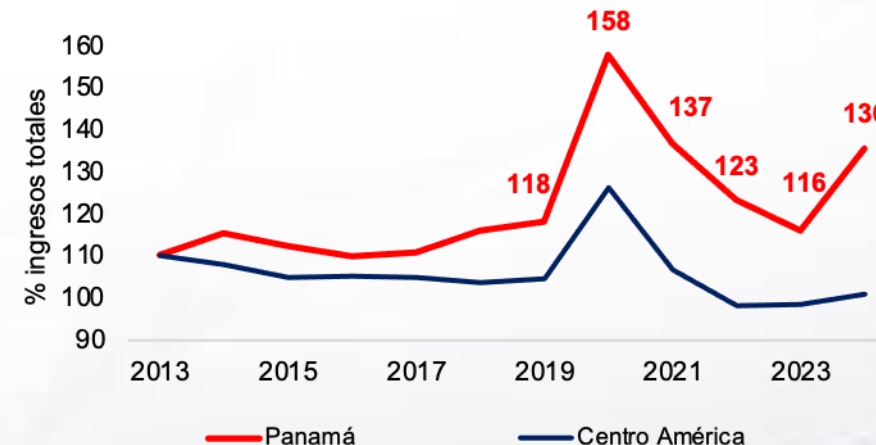
Iniciativas del Ministerio de Economía y Finanzas



### Ingresos y gastos del Sector Público No Financiero (como % del PIB)



### Gasto Total (% de los ingresos totales)

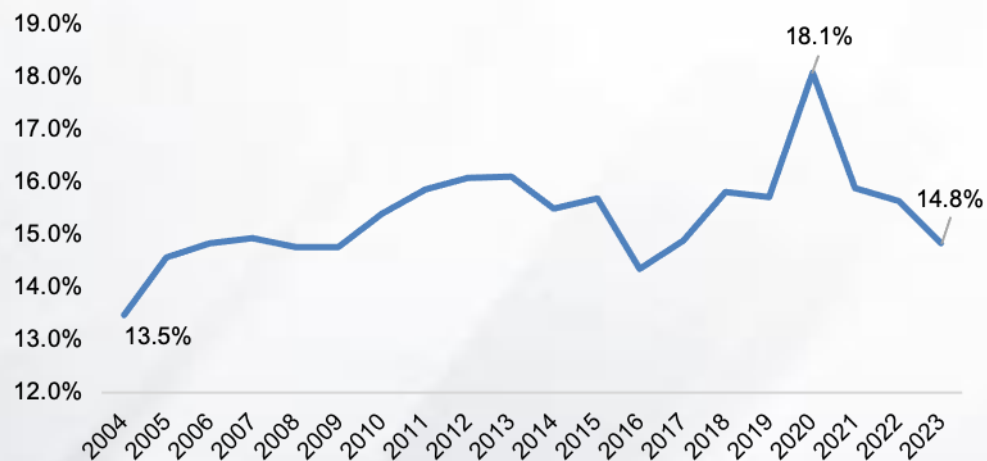


### Promedio de los Ingresos tributarios 2015-2022 (como % del PIB)

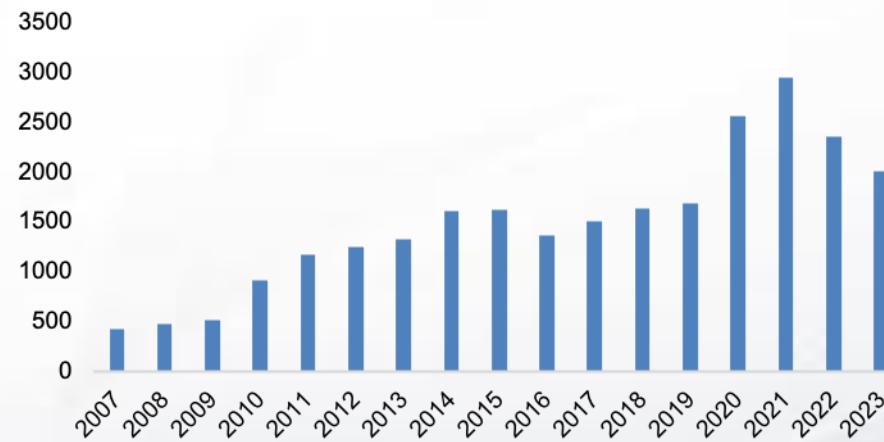


Nota: Incluye las cuotas de la CSS.  
Fuente: MEF Y BID-CIAT

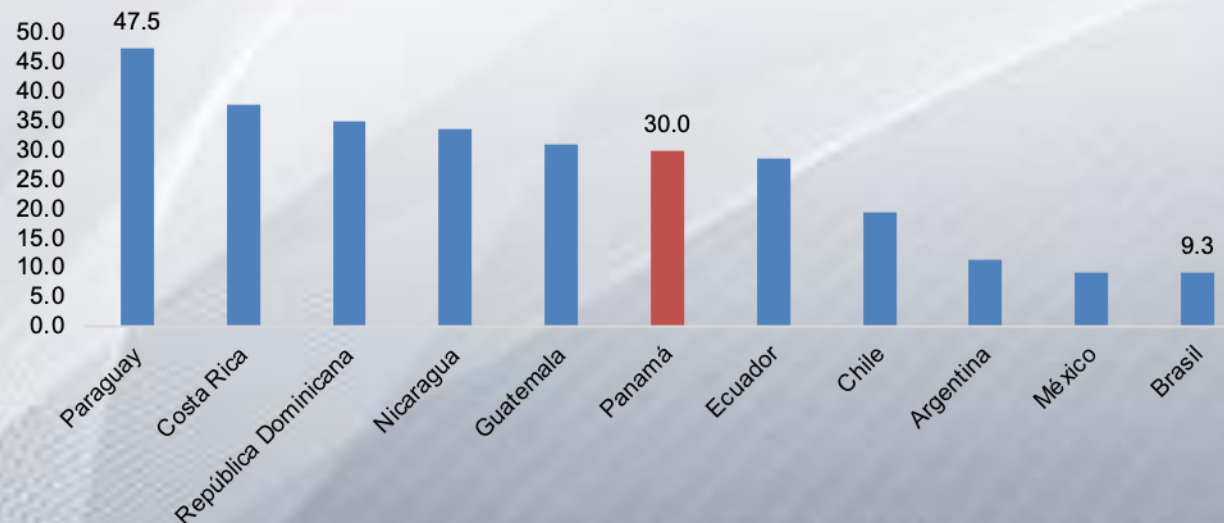
## Empleados públicos sobre ocupados totales



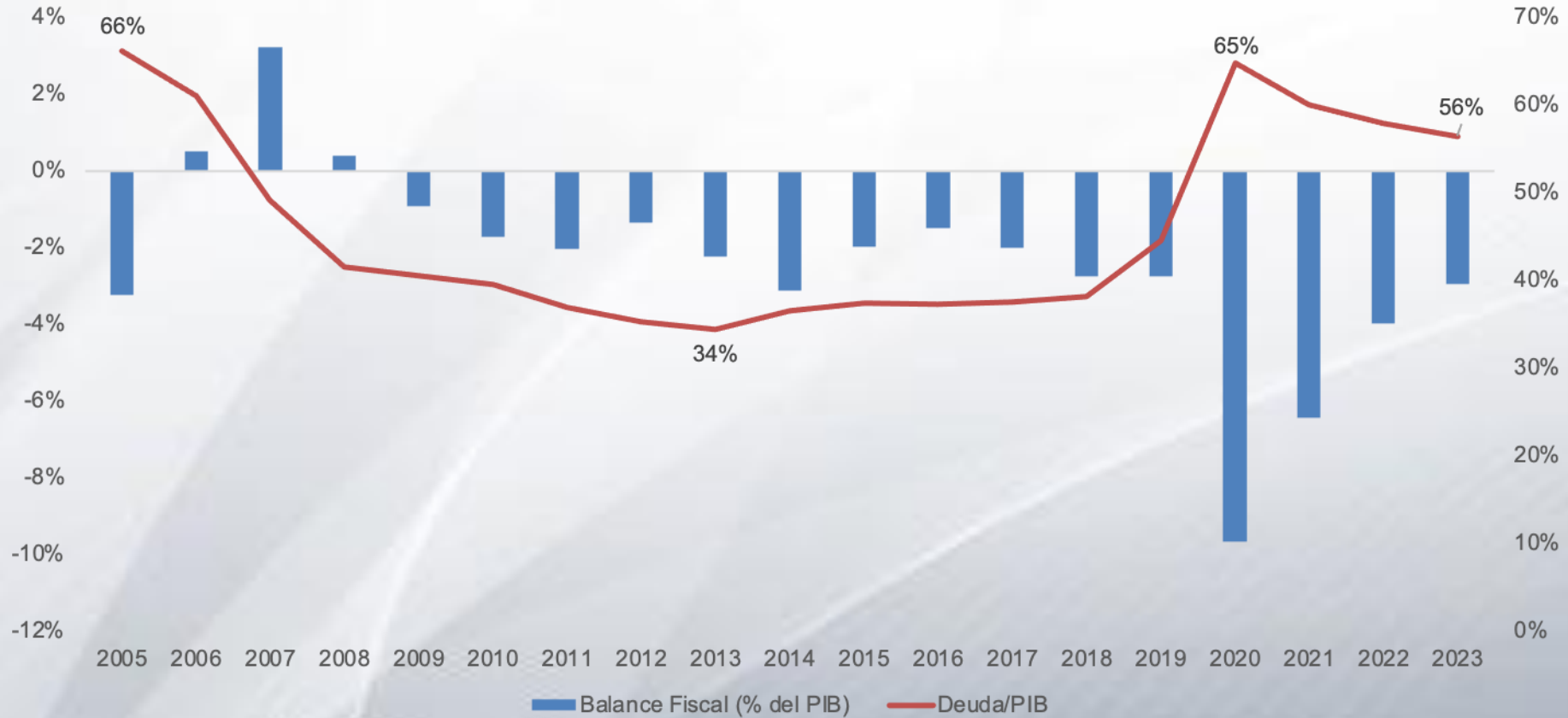
## Monto otorgado en concepto de subsidios (en millones de balboas)



## Gasto en planilla (% del gasto público), 2022



### Balance fiscal del Sector Público No Financiero y Deuda Pública (como porcentaje del PIB)



## Contenido

1.

Situación Económica

2.

Perspectivas Fiscales

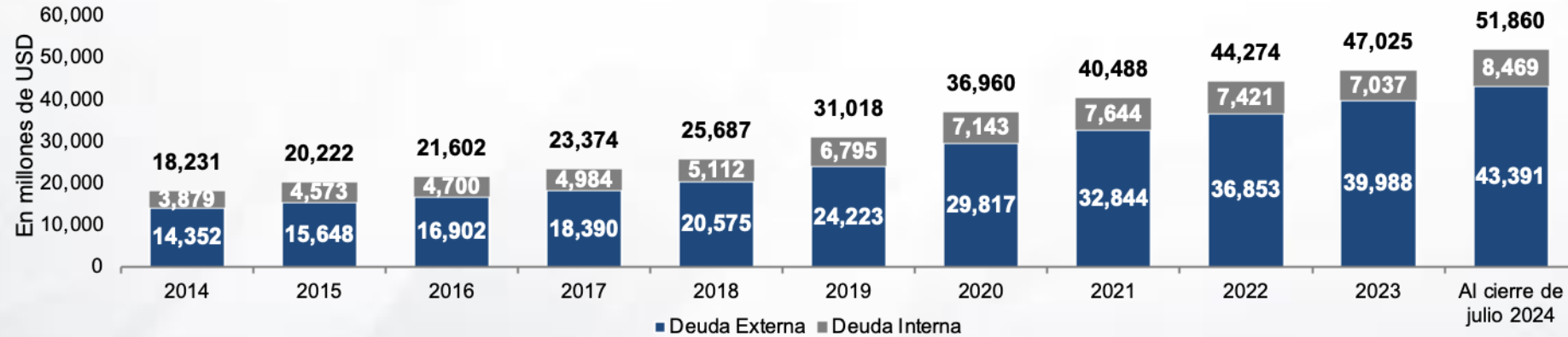
3.

Situación de la Deuda Pública y Estrategia de Financiamiento

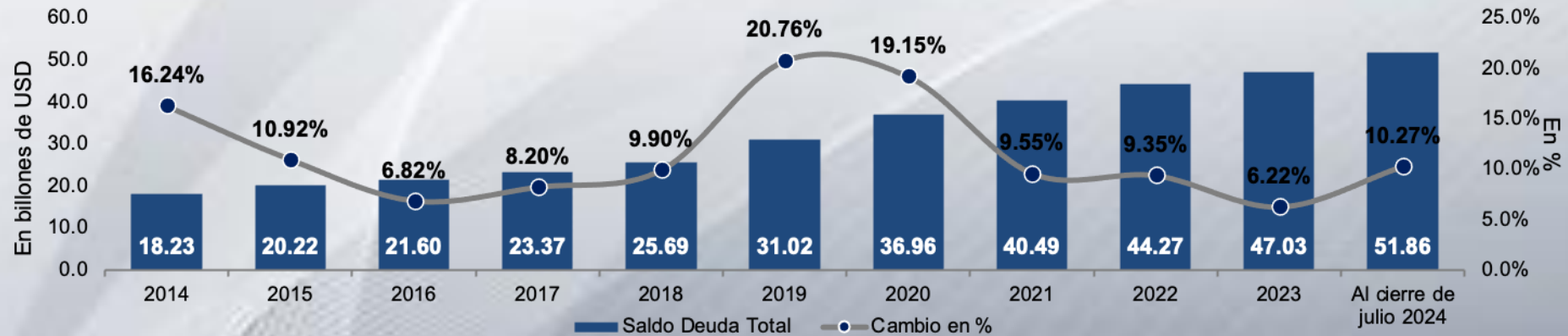
4.

Iniciativas del Ministerio de Economía y Finanzas

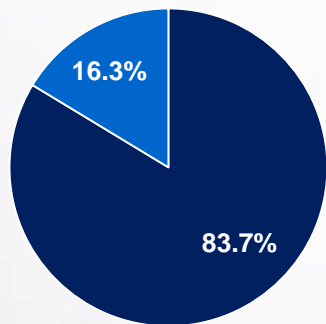
## Evolución de la Deuda Pública



## Cambio en % de la Deuda Pública Total

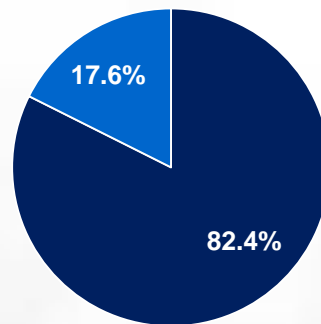


### Composición de Cartera de Deuda



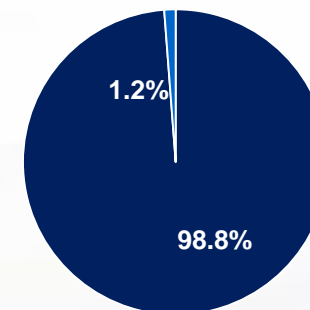
■ Deuda Externa Total ■ Deuda Interna Total

### Composición por Tasas de Interés



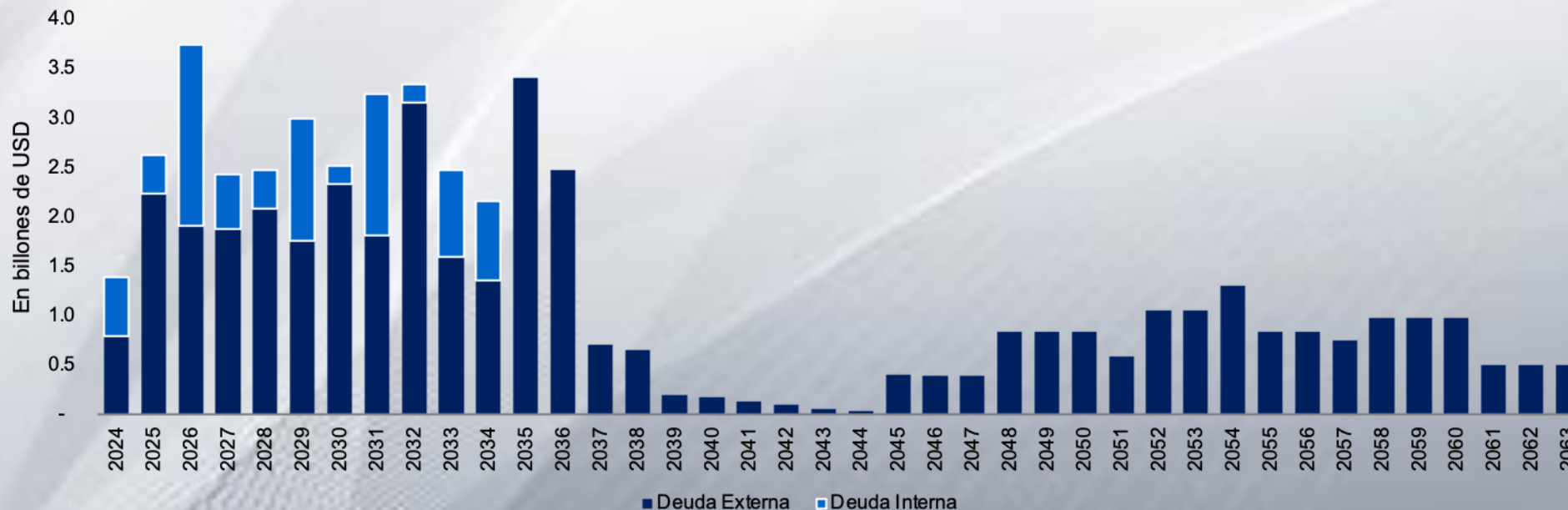
■ Deuda a Tasa Fija ■ Deuda a Tasa Variable

### Composición por Tipo de Cambio



■ Deuda en US\$ (B/.) ■ Deuda en Otras Monedas

### Perfil de amortización de la deuda



■ Deuda Externa ■ Deuda Interna



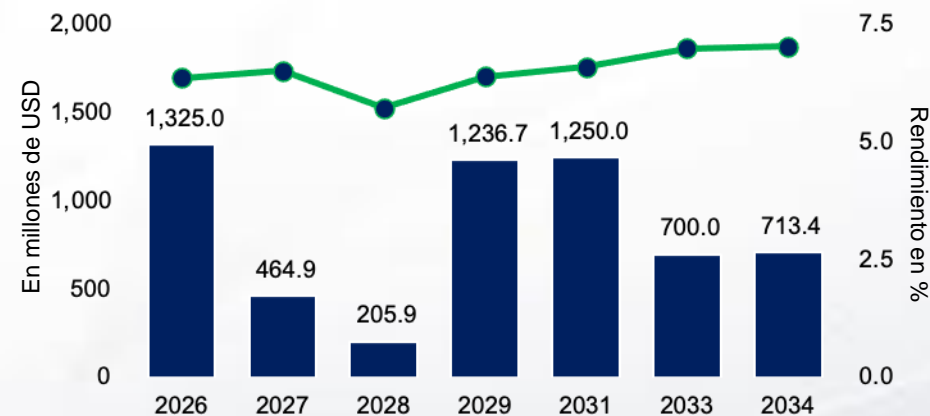
## Información clave

- Al cierre de agosto, el saldo de las Notas y Bonos del Tesoro fue de USD5,896MM.
- Se emitió el Decreto de Gabinete 34 de 2024, que autoriza el Programa Rotativo de emisiones locales por un monto de hasta USD6,000MM.
- Mediante este Decreto, en el mes de agosto se emitió una nueva Nota del Tesoro con cupón 6.625%, vencimiento en 2029 y con un monto autorizado de hasta USD1,000MM; adjudicándose USD188.7MM en el Primer Tramo.
- Durante la vigencia fiscal 2024, se han realizado 8 subastas de Letras, recibiendo ofertas por USD918MM, adjudicándose aproximadamente el 46%.

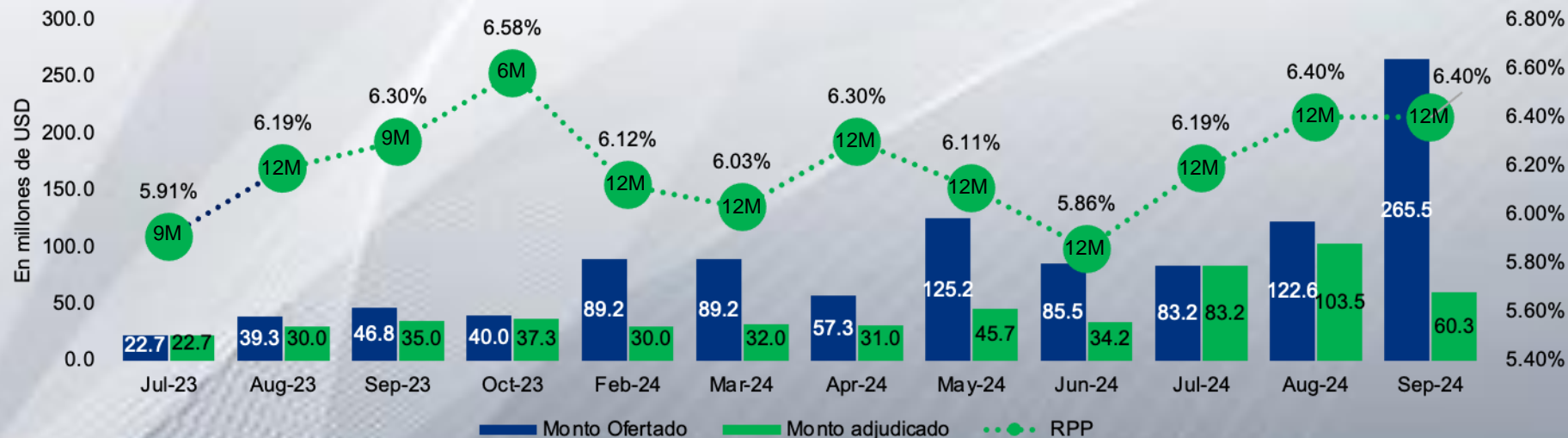
## Participantes del Programa de Creadores de Mercado



## Curva de rendimiento y saldos de títulos locales Agosto 2024



## Subastas de Letras del Tesoro



## Contenido

1.

Situación Económica

2.

Perspectivas Fiscales

3.

Situación de la Deuda Pública y Estrategia de Financiamiento

4.

Iniciativas del Ministerio de Economía y Finanzas



## Contención del gasto en 2024 y presupuesto 2025 transparente y confiable

Contención del gasto público por B/. 1,387 millones como medida conducente y responsable que garantice el equilibrio presupuestario entre ingresos y gastos.

Proyecto de Ley de Presupuesto 2025 que refleja una estrategia fiscal y financiera orientada al equilibrio económico, fundamentada en criterios de racionalidad del gasto.

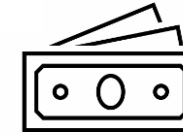


## Ley de Responsabilidad Social Fiscal

Fortalecimiento de la Ley de Responsabilidad Social Fiscal para mejorar la claridad, credibilidad y transparencia de la regla fiscal actual.

Esta modificación de la Ley nos llevará a reducción de la deuda en el mediano plazo.

Fortalecimiento del Consejo Fiscal para hacerlo más independiente y garantizar la credibilidad y transparencia de la política fiscal.



## Cancelación de las Cuentas por pagar

Deudas por más de B/.800 millones en pago a proveedores.



## Plan Estratégico de Gobierno 2025-2029

Planificación a 5 años con un Marco Fiscal de Mediano Plazo y un Plan Quinquenal Indicativo de Inversiones Públicas.



## Fortalecer mercado doméstico de deuda pública

Mayor colocación de deuda en el mercado local con miras a disminuir el costo del financiamiento y la dependencia de los mercados internacionales.

Optimización del Programa de Creadores de Mercado y de las Subastas; con base a Cooperación Técnica de CAF y retroalimentación del mercado.



## Modernización de procesos y sistemas

Uso de la tecnología para maximizar la transparencia y la eficiencia.

  
GOBIERNO NACIONAL  
★ **CON PASO FIRME** ★

MINISTERIO DE  
ECONOMÍA Y FINANZAS

[www.mef.gob.pa](http://www.mef.gob.pa)

 Mef Panamá

 mefpma

 mef\_pma

 mefpanama