



Resultados 2024 & Estrategia 2025

Marzo 2025

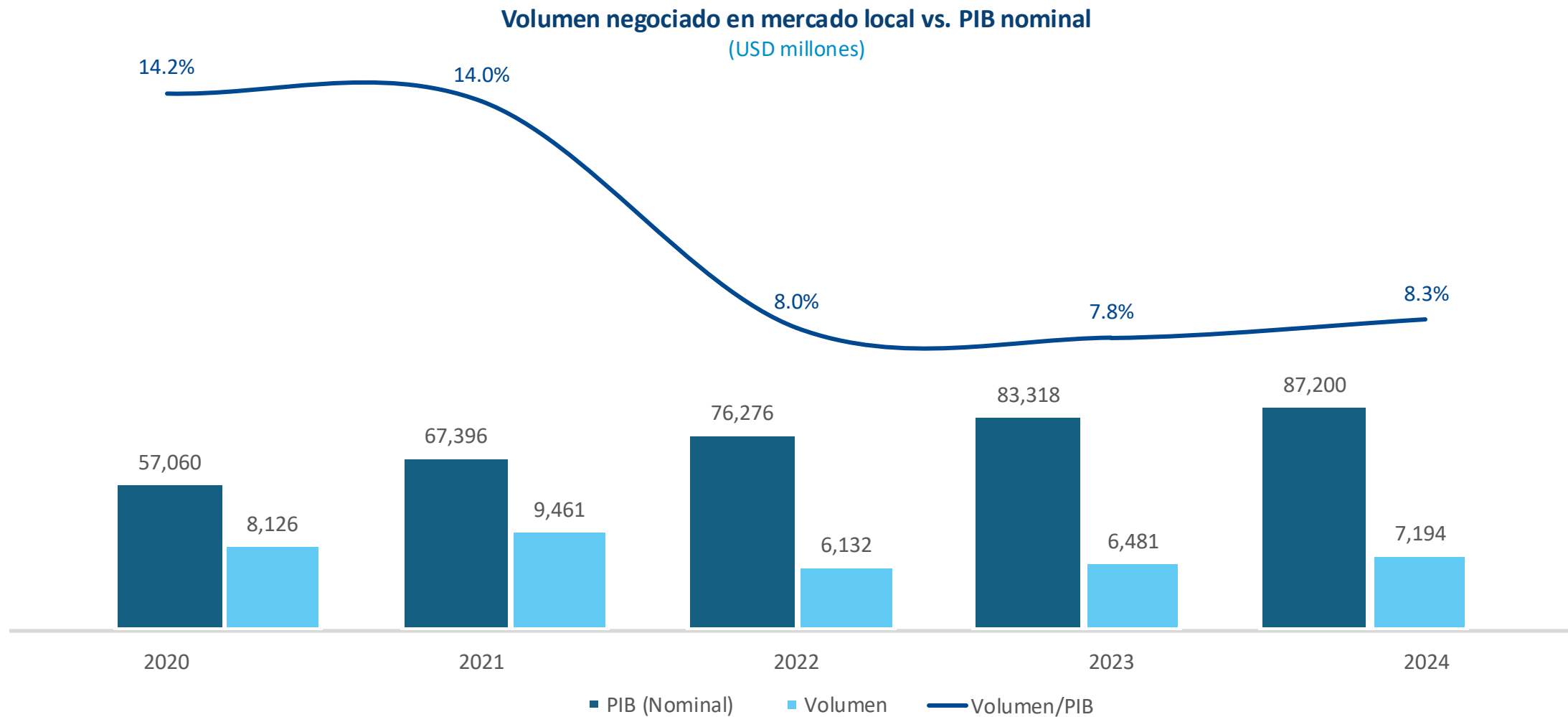
Esta presentación contiene información preparada por Latinex Group. El contenido presentado está destinado únicamente para uso informativo y no debe ser distribuido, copiado o utilizado sin la autorización expresa de Latinex Group.



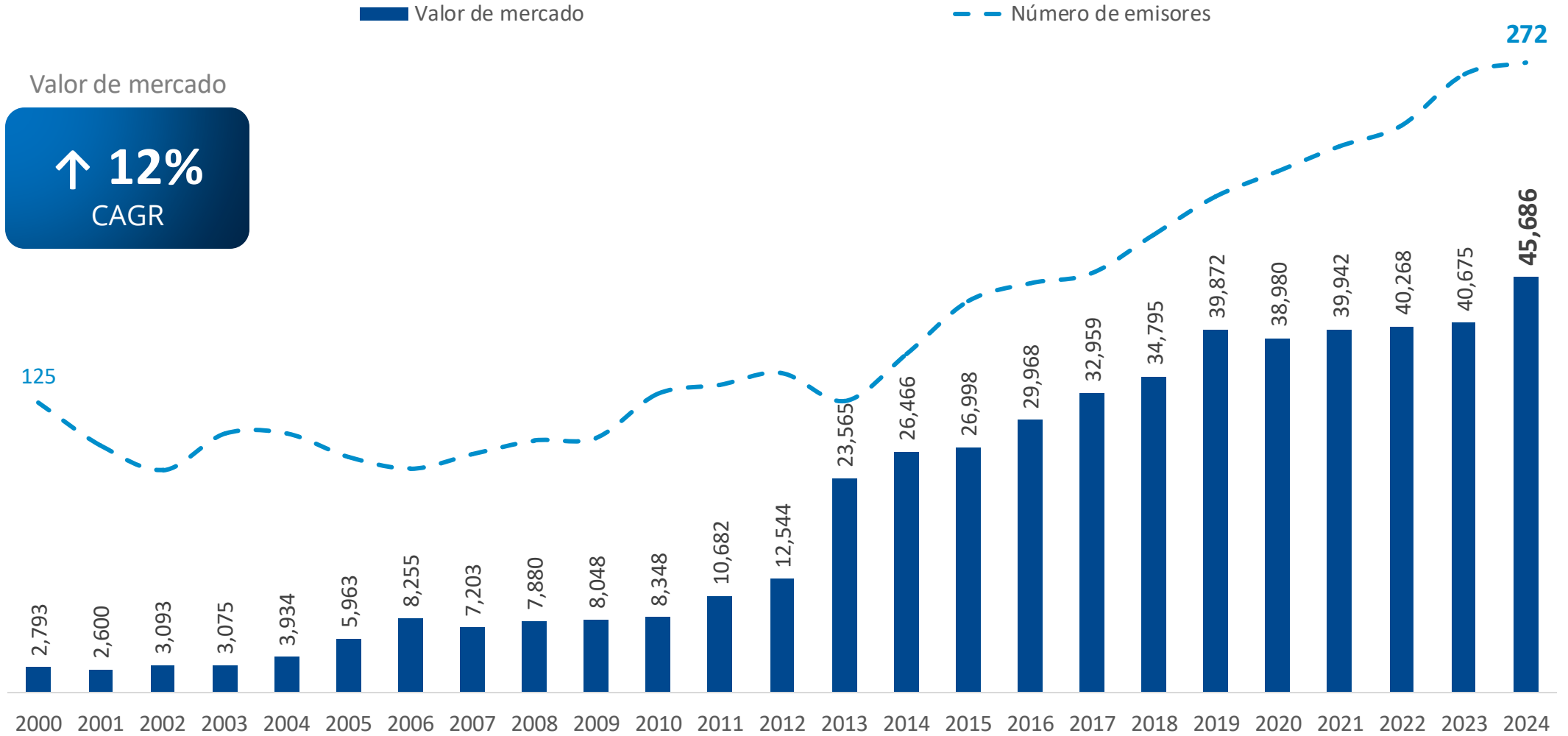
Resultados 2024

Esta presentación contiene información preparada por Latinex Group. El contenido presentado está destinado únicamente para uso informativo y no debe ser distribuido, copiado o utilizado sin la autorización expresa de Latinex Group.

11% es la relación promedio del volumen de negociación vs PIB



Superamos los 270 emisores y USD 45,000 millones en valor de mercado

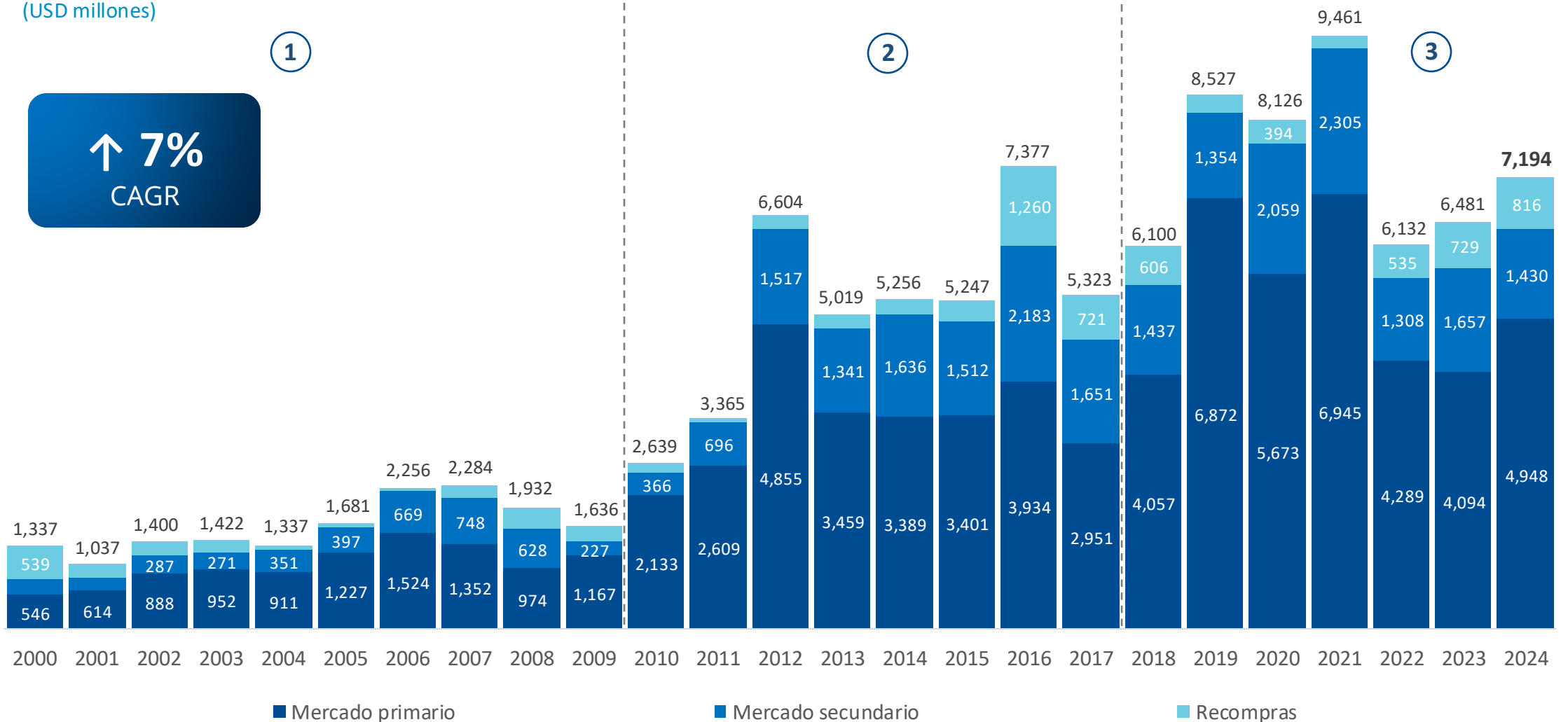


Panamá sigue consolidándose como un hub clave para la captación de capital



Volumen negociado
(USD millones)

↑ 7%
CAGR



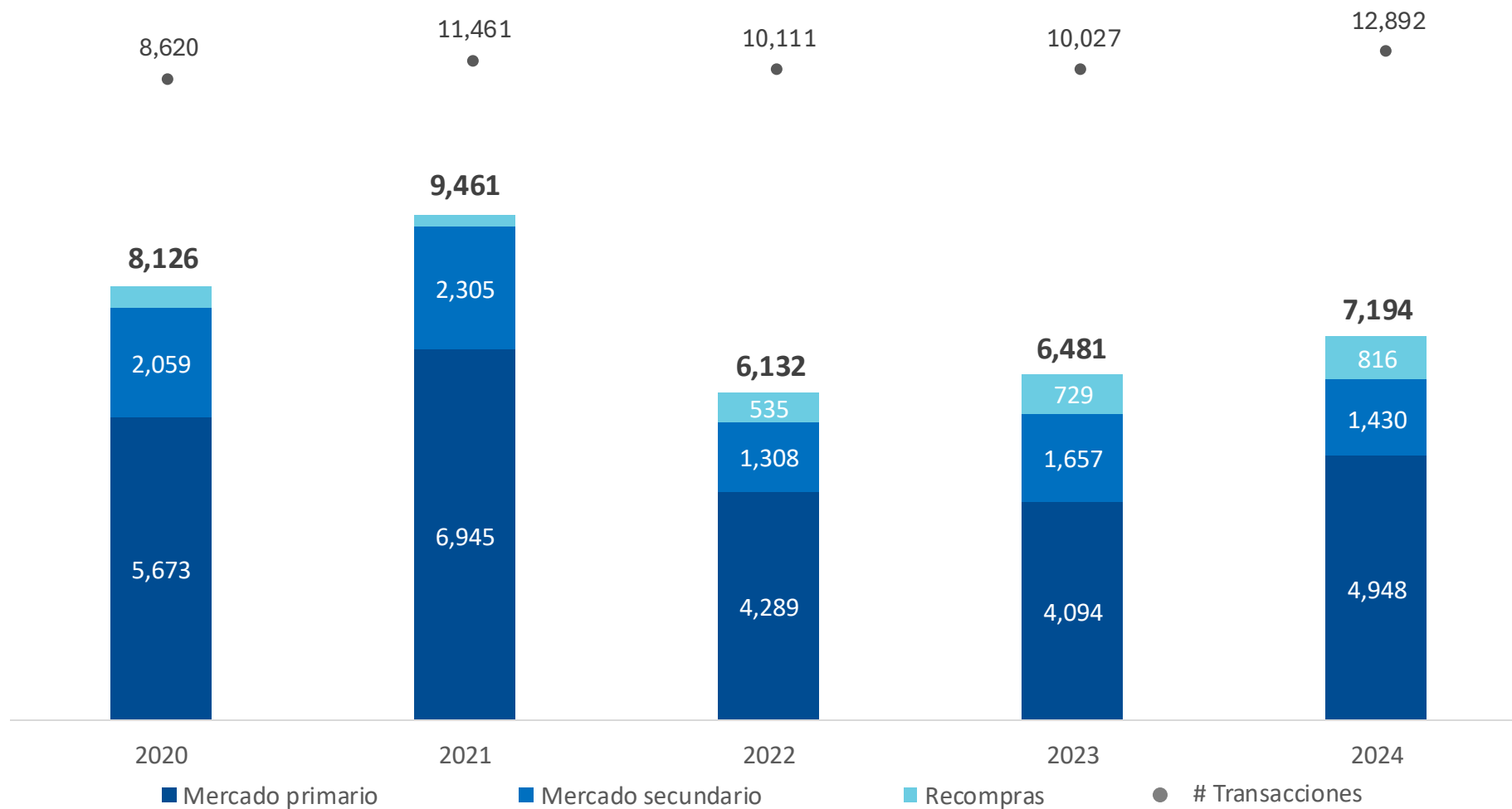
Fuente: LTX. Dic. - 2024.

Crecimiento del 11% en el volumen negociado



vs. 2023

Volumen negociado
(USD millones)



↑ 21%
M. primario

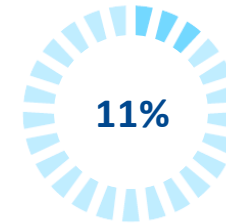
↓ 14%
M. secundario

↑ 12%
Recompras

↑ 29%
Transacciones

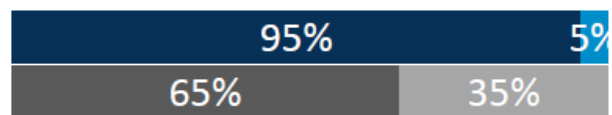
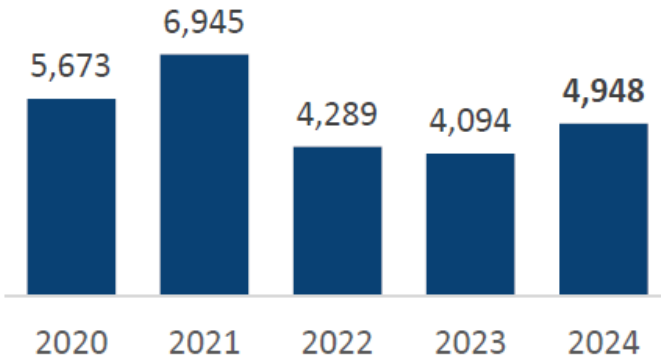
Mayor actividad en operaciones de corto plazo y fondos de inversión

Concentración por mercado - 2024



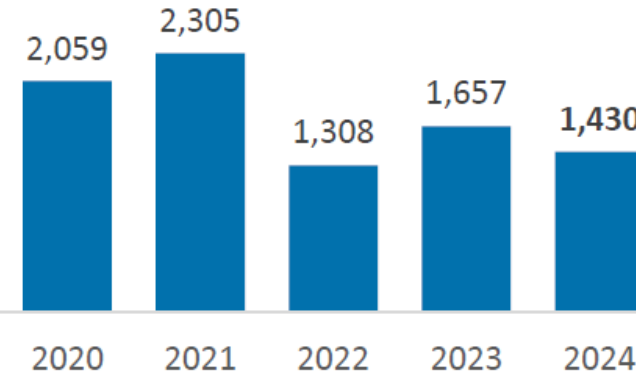
M. Primario

+20.9% ▲



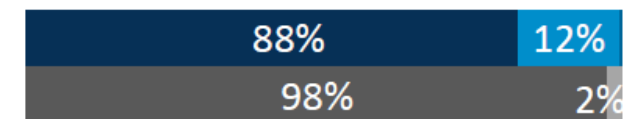
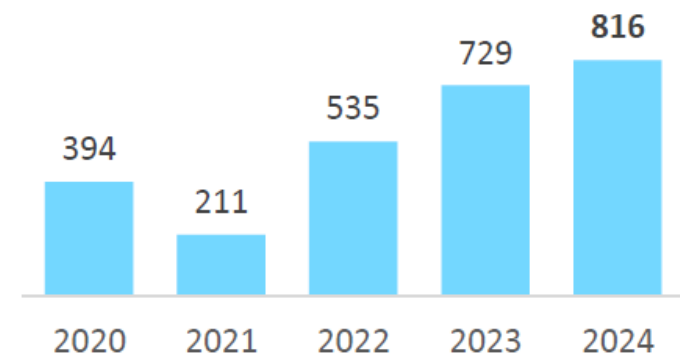
M. Secundario

-13.7% ▼



Recompras

+11.9% ▲



● R. Fija

● R. Variable

● Corporativo

● Gobierno

El mercado local permea a los diversos sectores del país



Capitalización de mercado

USD 22,145 millones

Valor de la deuda

USD 23,348 millones

80%

Acciones comunes

Sector/industria	USD	%
Bancos	15,028	68%
Fondos inmobiliarios	2,413	11%
Financiero	1,863	8%
Fondos de inversión	1,483	7%
Energía	663	3%
Consumo básico	460	2%
Bienes raíces	158	1%
Otros*	78	1%

11%

Fondos inmobiliarios

7%

Fondos de inversión

2%

Acciones preferidas

67%

Corporativo Largo plazo

28%

Gobierno Largo plazo

4%

Corporativo Corto plazo

1%

Gobierno Corto plazo

Sector/industria	USD	%
Gobierno	6,851	29%
Financiero	5,423	23%
Bienes raíces	3,391	15%
Industriales	3,041	13%
Energía	2,405	10%
Servicios públicos	930	4%
Consumo básico	642	3%
Otros**	665	3%

Fuente: LTX. Ene. - 2025.

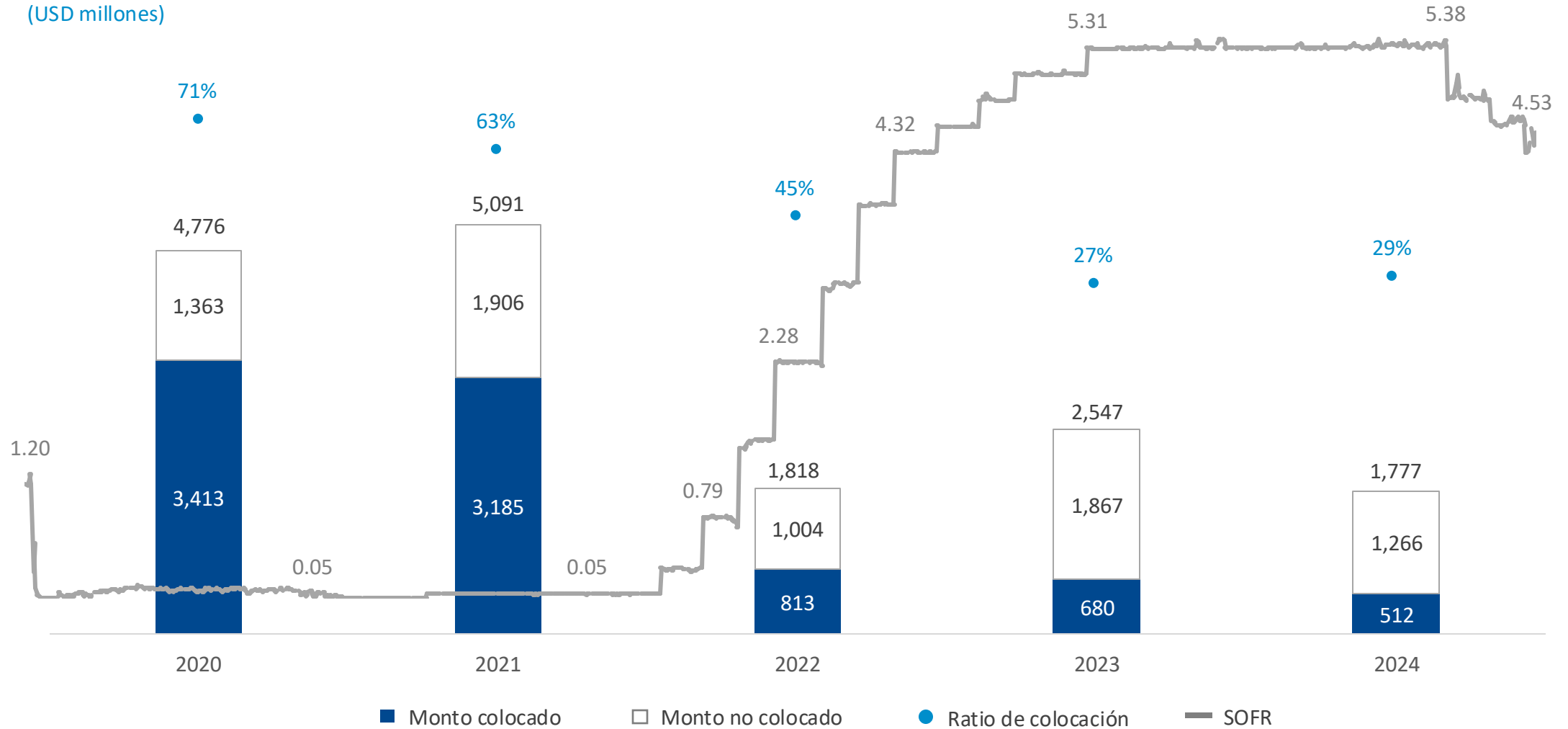
*Energía, industrial, consumo discrecional, materiales.

**Comunicaciones, consumo discrecional, materiales, salud.

El entorno de tasas altas genera un nuevo contexto para las emisiones corporativas



Emisiones corporativas listadas (USD millones)

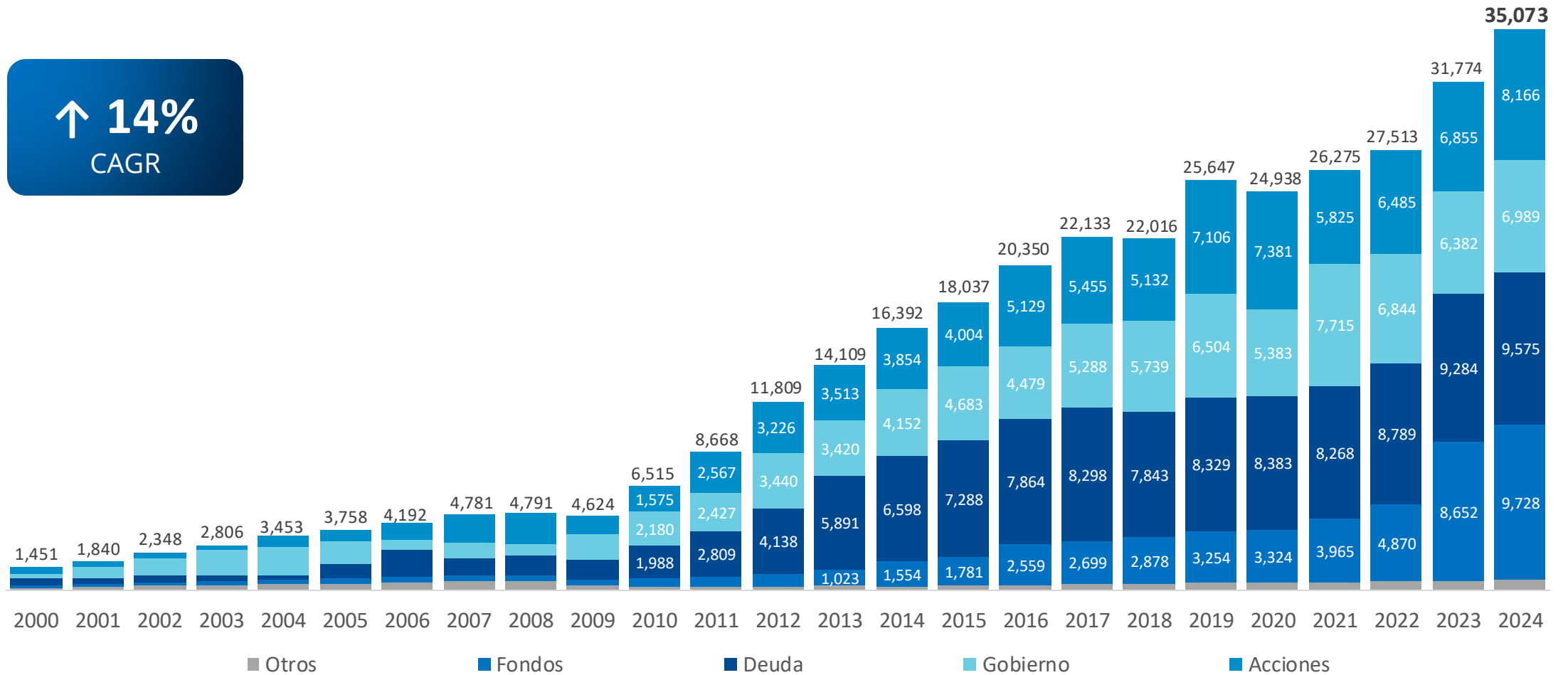


Sobrepasamos los USD 35,000 millones en activos bajo custodia



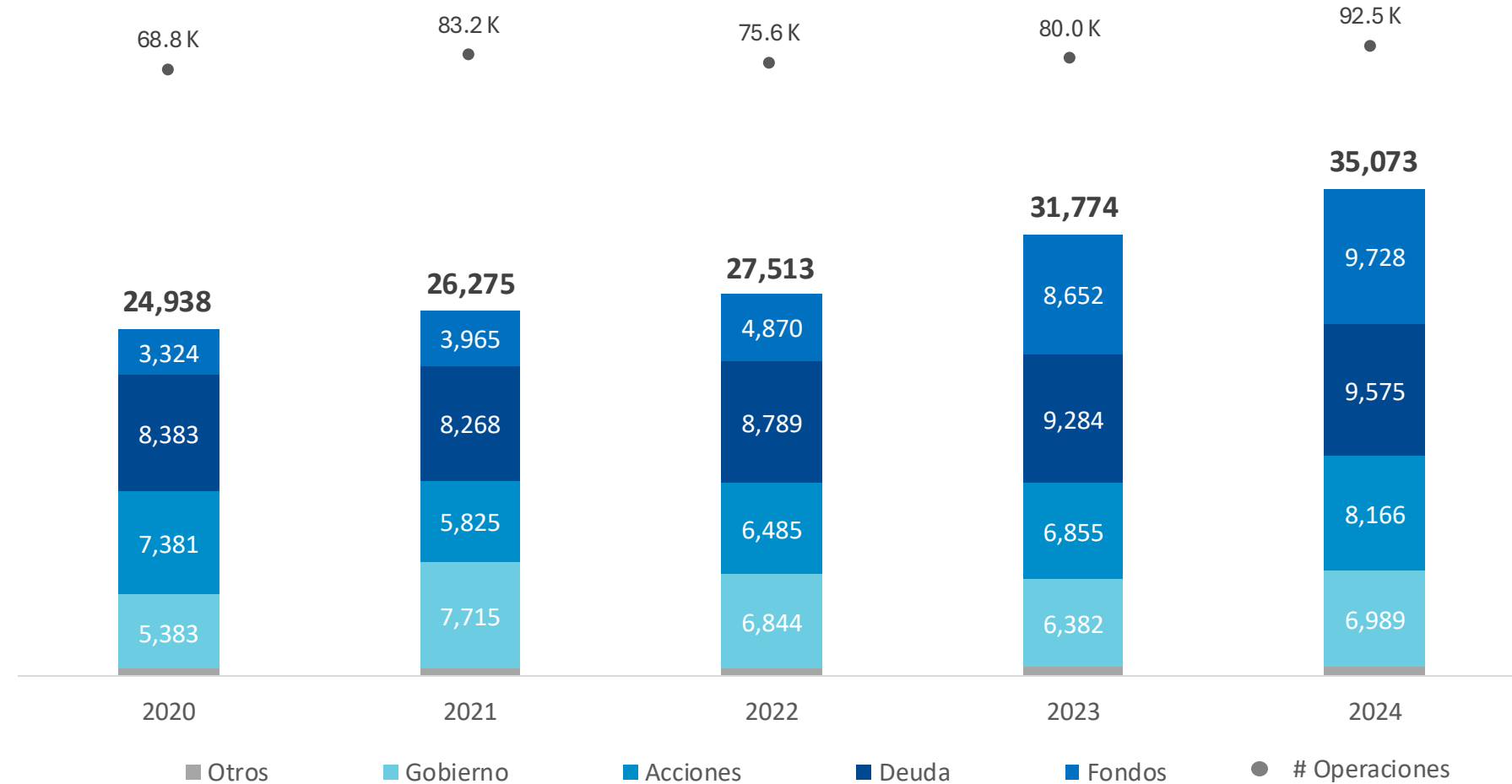
Activos bajo custodia
(USD millones)

↑ 14%
CAGR



Crecimiento del 10% en la custodia

Activos bajo custodia (USD millones)



Composición 2024





Estrategia 2025

Eficiencia operativa y Desarrollo del mercado local

Esta presentación contiene información preparada por Latinex Group. El contenido presentado está destinado únicamente para uso informativo y no debe ser distribuido, copiado o utilizado sin la autorización expresa de Latinex Group.

Plan estratégico

Pilares



Eficiencia operativa



Mercado local



Finanzas sostenibles

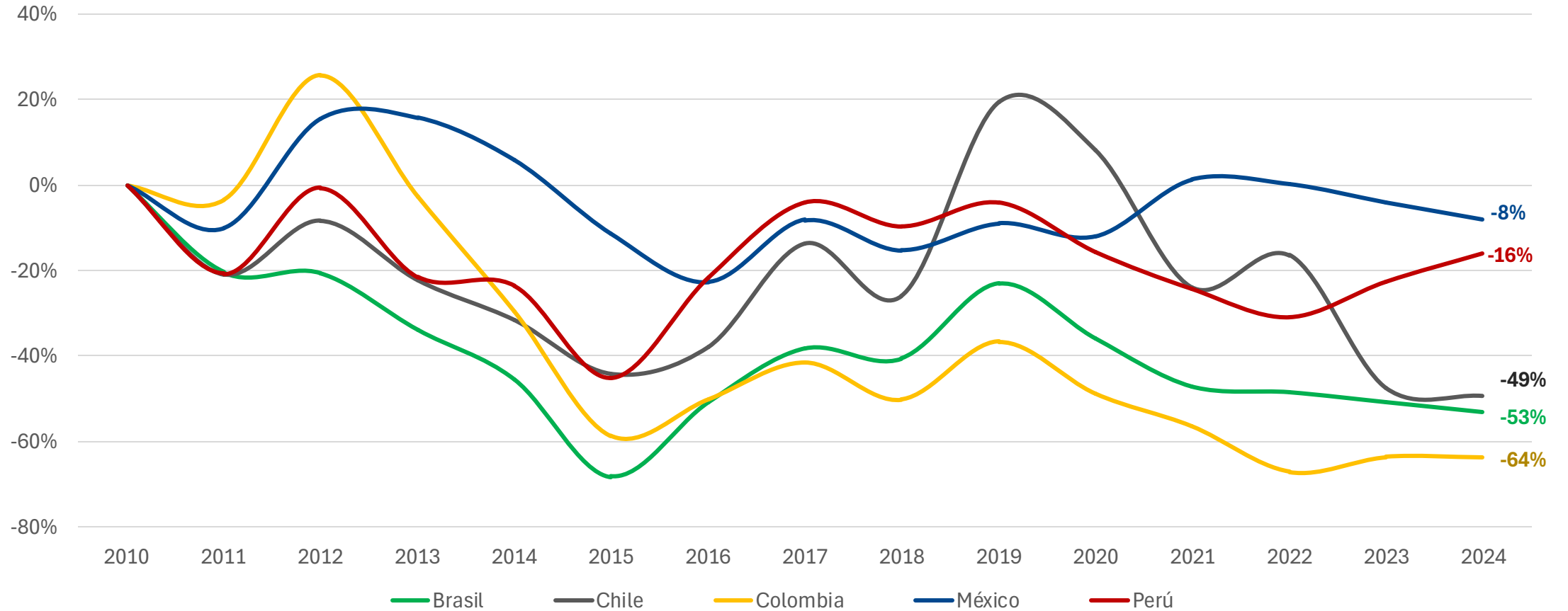


Hub internacional

Los principales mercados de LAC han perdido más de la mitad de su valor de mercado en los últimos 15 años

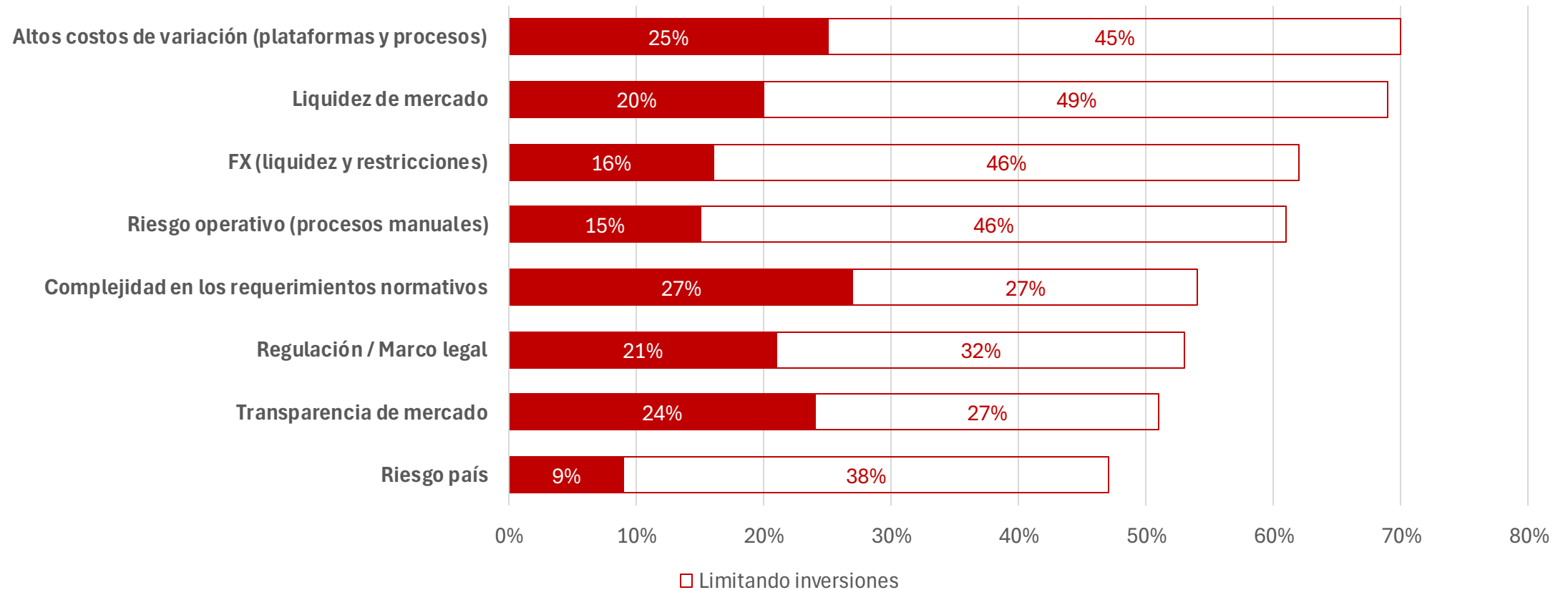


Valor de mercado
(Variación anual acumulada - Base 2010)



El 70% de los grandes inversionistas bloquean o limitan su actividad en LAC debido a la fragmentación operativa del mercado

Principales puntos de dolor de los Participantes encuestados
(% de participantes encuestados)



Latinex responde a estos puntos de dolor mediante la internacionalización de sus plataformas y procesos



Sistema de negociación

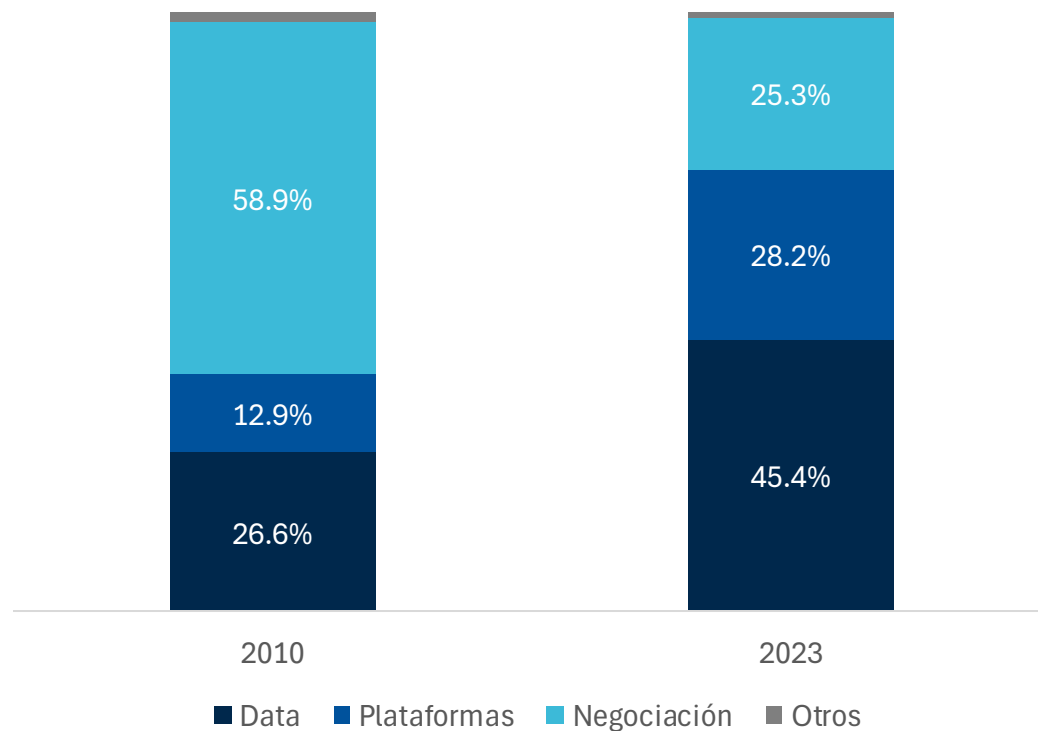
Sistema de custodia

Ciberseguridad

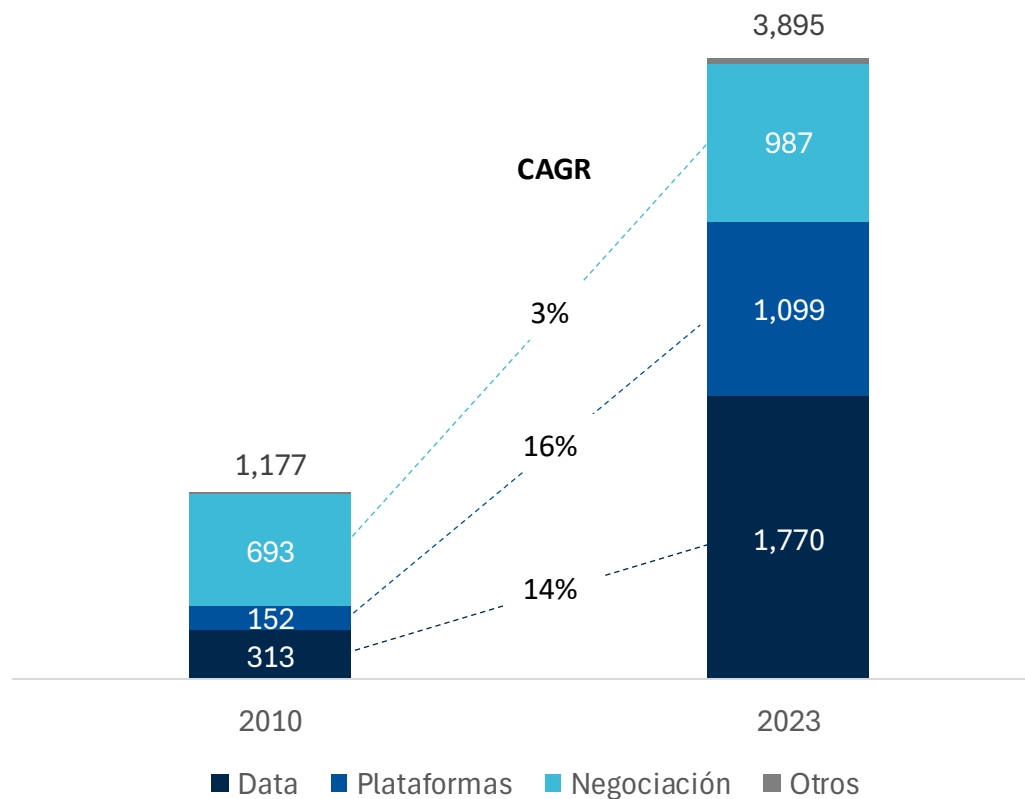
2026

Las Plataformas de Mercado (FMI) ya no son empresas de servicios financieros... ahora son empresas tecnológicas que brindan servicios financieros

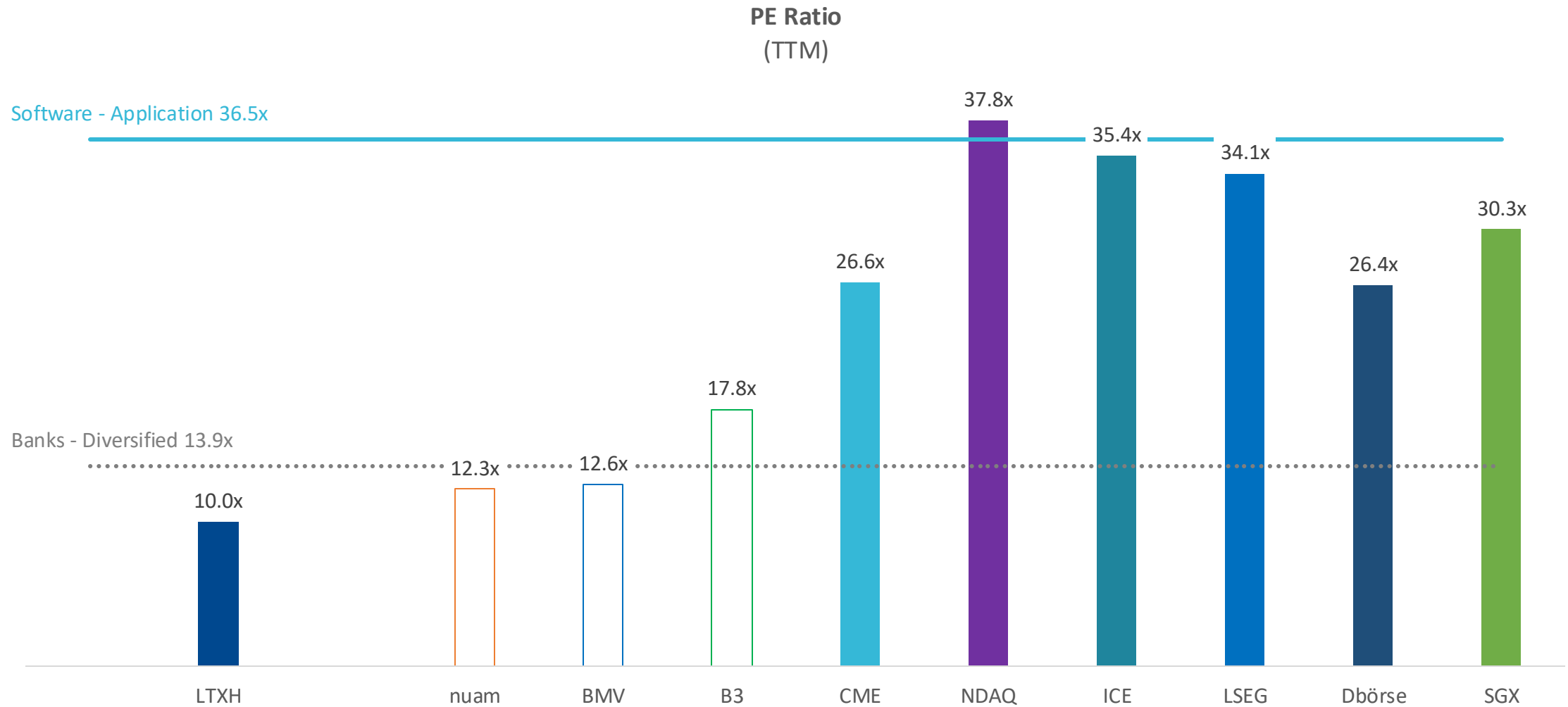
Nasdaq: Ingresos netos por segmento
(% Ingresos totales)



Nasdaq: Ingresos netos por segmento
(USD millones)



Las Plataformas de Mercado (FMI) ya no son empresas de servicios financieros... ahora son empresas tecnológicas que brindan servicios financieros



Datos abiertos como herramienta de inversión



Cifras Mensuales Febrero 2025. [Ver aquí](#)



Acerca de

Acceso al mercado

Actividad bursátil

Regulación

Prensa

Sostenibilidad

Educación

ES

Estadísticas

Emisiones

Pantallas del mercado

Hechos de importancia

Calendario de días no bursátiles

32.50 | TRES 10.00 | UNEM 26.85 | UNEMB 26.00 | XTRA 35.00 | ASSA 103.50 | BGFG 100.00 | CANAL 0.20 | GAPCC 0.33 | GBGR 30.51 | GBHC 5.20 | GMUN 0.99 | GOLD 13.80 | GPRI 49.50 | ICDH 1.00

Transacciones del mercado

Ofertas del mercado

Guía para la emisión de instrumentos financieros temáticos etiquetados



Sostenibilidad

Instrumentos temáticos

Internacional

Acceso a Euroclear Bank



Datos abiertos como herramienta de inversión



Acerca de ▼ Acceso al mercado ▼ Actividad bursátil ▼ Regulación ▼ Prensa ▼ Sostenibilidad ▼ Educación ▼ ES EN

Emisores ▼ Puestos de Bolsa ▼ Mercados integrados ▼ Internacional ▼ Tarifario

Pantallas del me
Transaccio

- Listado de emisores
- Pasos para emitir
- Calculadora de costos

Presentation last saved: Just now

Fecha

Estadísticas

Mercado

2025-03-10 - 2025-03-19

1D

5D

3M

6M

YTD

1Y

5Y

Todos ▼

XLSX

CSV

Fecha	Folio	Mercado	Instrumento	Emisor	Nemotécnico	Precio	Nominal	Monto
2025-03-12	177334	M. SECUNDARIO - ACCIONES	ACCIONES DE FONDOS	MMG GLOBAL ALLOCATION FUND, INC.	MMGGAFE	11.31	20,198.25	228,520.94
2025-03-12	177333	M. SECUNDARIO - ACCIONES	ACCIONES DE FONDOS	MMG GLOBAL ALLOCATION FUND, INC.	MMGG AFC	10.54	3,593.44	37,877.42
2025-03-12	177332	M. SECUNDARIO - ACCIONES	ACCIONES DE FONDOS	MMG GLOBAL ALLOCATION FUND, INC.	MMGG AFH	11.10	2,500.10	27,762.87
2025-03-12	177331	M. SECUNDARIO - ACCIONES	ACCIONES DE FONDOS	MMG GLOBAL ALLOCATION FUND, INC.	MMGG AFF	10.77	729.79	7,858.55
		M.		GLOBAL BANK				



Latinex Calculador

La información me
negociación de un

Mercado

Primario

Valor negociado

20,000,000

Instrumento

Deuda

Nº de clases/series

1

Destino de custodia

Local

Listado de emisores

Pasos para emitir

Calculadora de costos

Estadísticas

a brinda al público información referencial sobre los costos asociados al listado, inscripción y atinex. Esta información está sujeta a cambio sin previo aviso.

Costo inicial: USD 41,382.69

Costo anual: USD 310.50

Notas

1. El pago adelantado no será reembolsable. El resto de la comisión de mercado primario será cobrada por compensación a través del Puesto de Bolsa colocador de la emisión. La tabla de comisión de mercado primario, así como lo indicado en esta nota, también aplicará a todas las emisiones que estén inscritas a la entrada en vigencia de este tarifario.
2. Se paga al momento de presentar la solicitud de inscripción por cada emisión a Latinex. En el evento que la emisión haya sido autorizada por la SMV y no se haya completado la inscripción en Latinex en los siguientes 6 meses, se deberá pagar nuevamente el costo de USD 150.00 por cada emisión. En ambos casos este costo no será reembolsable, ni acreditable a otras solicitudes.
3. Para VCNs se reinicia anualmente el descuento por volumen a un 0.12500%.

Disposiciones generales:



1ra Competencia de Trading

1,900+
Personas capacitadas

13
Visitas escolares

14 K
Premios en efectivo



1er Seminario de Sostenibilidad

Climate Bonds **BDO** **KPMG** **IGCP** **CAF** BANCO DE DESARROLLO DE AMÉRICA LATINA Y EL CARIBE

5 módulos
Inversión USD 250.00
Cierre de inscripciones 24 de septiembre

Finanzas Sostenibles: Estrategias, Normas y Mercados del Futuro

Módulo 1 | miércoles 25 de septiembre | 6:30 p.m.
Fuentes de financiamiento sostenible

 **Juan Camilo Villamil**
Director de Asesoría en Riesgo, Regulación y Sostenibilidad
KPMG

Módulo 2 | jueves 26 de septiembre | 6:30 p.m.
Mercado de deuda etiquetada en Latinoamérica

 **Diana Isaza**
Analista para el Desarrollo del Mercado de ALC
Climate Bonds Initiative

Módulo 3 | miércoles 02 de octubre | 6:30 p.m.
Gobernanza corporativa voluntaria para emisores

 **Marcelo Deschamps**
Miembro del Comité de Guías
Instituto de Gobierno Corporativo de Panamá IGCP

Módulo 4 | jueves 03 de octubre | 6:30 p.m.
Mercados de carbono como financiamiento alternativo

 **Federico Vignati**
Ejecutivo Principal
CAF

Módulo 5 | miércoles 09 de octubre | 6:30 p.m.
NIIF S1 Y S2: normas contables modernas y su aplicación

 **Fernando Aguilar**
Director de Auditoría y Aseguramiento
BDO Panamá

Formato Virtual **Entrega de Material Didáctico** **Certificación de Participación**

Nivel Básico/ Intermedio **Duración 10 horas**

1er Seminario Operativo



Panamá



Seminario

Dinámica Bursátil: M&As, Reestructuraciones y Operativa del Mercado Panameño

5 módulos | Capacitadores

Módulo 1 | martes 22 de octubre de 6:30 – 8:30 p.m.

Fusiones y Adquisiciones (M&A)



José Rogelio Díaz
Socio Director & Co-Fundador
Insignia Financial Advisors

Módulo 2 | jueves 24 de octubre de 6:30 – 8:30 p.m.

Riesgos de mercado y herramientas de medición



Oldemar Soto
Consultor

Módulo 3 | lunes 28 de octubre de 6:30 – 8:30 p.m.

OPAs y Eventos Corporativos Especiales



María Alejandra Cargiulo
Socia
Alfaro, Ferrer
& Ramírez (AFRA)



Ana Raquel Sedda
Asociada
Alfaro, Ferrer
& Ramírez (AFRA)

Módulo 4 | martes 29 de octubre de 6:30 – 8:30 p.m.

Operativa de Latinclear



María Guadalupe Caballero
VP de Operaciones
Latinex

Módulo 5 | miércoles 30 de octubre de 6:30 – 8:30 p.m.

Asignación de calificaciones de riesgo



Juan Manuel Martans
Gerente General
Moody's Local



2do Seminario de Estructuración



Seminario

Estructuración de Instrumentos Financieros

Navegando la Regulación, Normativa y Consideraciones Financieras de Emitir en Panamá

5 módulos | Capacitadores

Módulo 1 martes 23 de julio de 6:30 p.m. a 8:30 p.m.

Emisión de instrumentos de deuda



Luis Miguel Rojer
Asociado Senior
Quijano & Asociados

Módulo 2 | jueves 25 de julio de 6:30 p.m. a 8:30 p.m.

Sociedades de inversión inmobiliaria (REITS)



Elias Polonsky
Investment Banking
Director
MMG Bank



Zadith Gordon
Investment Banking
Administrative Director
MMG Bank

Módulo 3 | martes 30 de julio de 6:30 p.m. a 8:30 p.m.

Titularizaciones



Oliver Muñoz Esquivel
Socio
Quijano & Asociados

Módulo 4 | jueves 01 de agosto de 6:30 p.m. a 8:30 p.m.

Emisión de instrumentos ASG Ambientales, Sociales y de Gobierno Corporativo



Roger Kinkead
Vicepresidente de
Banca de Inversión
MMG Bank



Daniella Sosa
Associate Director
MMG Bank

Módulo 5 | miércoles 07 de agosto de 6:30 p.m. a 8:30 p.m.

Constitución de Garantía para Emisiones de Valores en Panamá



Ana Lucrecia Tovar de Zarak
Socia
Virtu Atelier Legal



Marelissa Quintero de Stanziola
Socia
Virtu Atelier Legal



Julio



Inversión
USD 250.00



Duración
10 horas



Nivel
Intermedio



Formato
Virtual



Certificación de
Participación



Entrega de
Material digital

3er Seminario de Estructuración



Seminario

Estructuración Avanzada de Instrumentos Financieros

Estrategias, Regulación y Oportunidades en Panamá

5 módulos | Capacitadores

Módulo 1 | martes 01 de abril de 6:30 p.m. a 8:30 p.m.

Emisión de instrumentos de deuda



Luis Miguel Rojer
Asociado Senior
Quijano & Asociados

Módulo 2 | jueves 03 de abril de 6:30 p.m. a 8:30 p.m.

Bonos convertibles y bonos perpetuos



Ana Isabel Quijano
Asociada Senior
Arias Fábrega & Fábrega

Módulo 3 | lunes 07 de abril de 6:30 p.m. a 8:30 p.m.

Notas estructuradas



Rafael García
Socio
Risk & Accounting Services, S.C.

Módulo 4 | martes 08 de abril de 6:30 p.m. a 8:30 p.m.

Titularizaciones



Oliver Muñoz Esquivel
Socio
Quijano & Asociados

Módulo 5 | martes 15 de abril de 6:30 p.m. a 8:30 p.m.

Emisión de instrumentos Verdes Sociales y Sostenibles +



Absalón Intriago
Director Asociado
de Banca de Inversión
MMG Bank



Emily Ho
Asociada de Banca
de Inversión
MMG Bank



Compromiso Compartido: Fomentando la Educación Bursátil en Panamá





Estrategia 2025

Finanzas sostenibles y Hub internacional

Esta presentación contiene información preparada por Latinex Group. El contenido presentado está destinado únicamente para uso informativo y no debe ser distribuido, copiado o utilizado sin la autorización expresa de Latinex Group.

Latinex y sus Alianzas Estratégicas



Canalizando Inversiones hacia Proyectos con Propósito



900+
USD millones listados



20+
Instrumentos



11
Programas



Verde

Azul

Social

Sostenible





Buenas Prácticas ASG

Medioambiente y Acción Climática

Desarrollo Social e Igualdad de Género



Buenas Prácticas de Gobierno Corporativo



Buenas Prácticas - Medioambiente y Acción Climática



Desarrollo Social e Igualdad de Género

Compromiso con la Sostenibilidad: Encuentros que Generan Impacto



Toque de la Campana por la Igualdad de Género



Compromiso con la Sostenibilidad: Encuentros que Generan Impacto



Toque de la Campana por el Clima



Transición verde - Unión Europea



Lanzamiento – Guía VSS+



Premios ADP



Renovación - Compromiso IGCP



Día de la Mujer – Canal de Panamá



Becas UTP & UMASS



Sindicato de Industriales de Panamá



Latinex como Hub Internacional: Conectando Mercados y Oportunidades



01 Mercados integrados

02 iLink
Euroclear Bank

03 Listado internacional

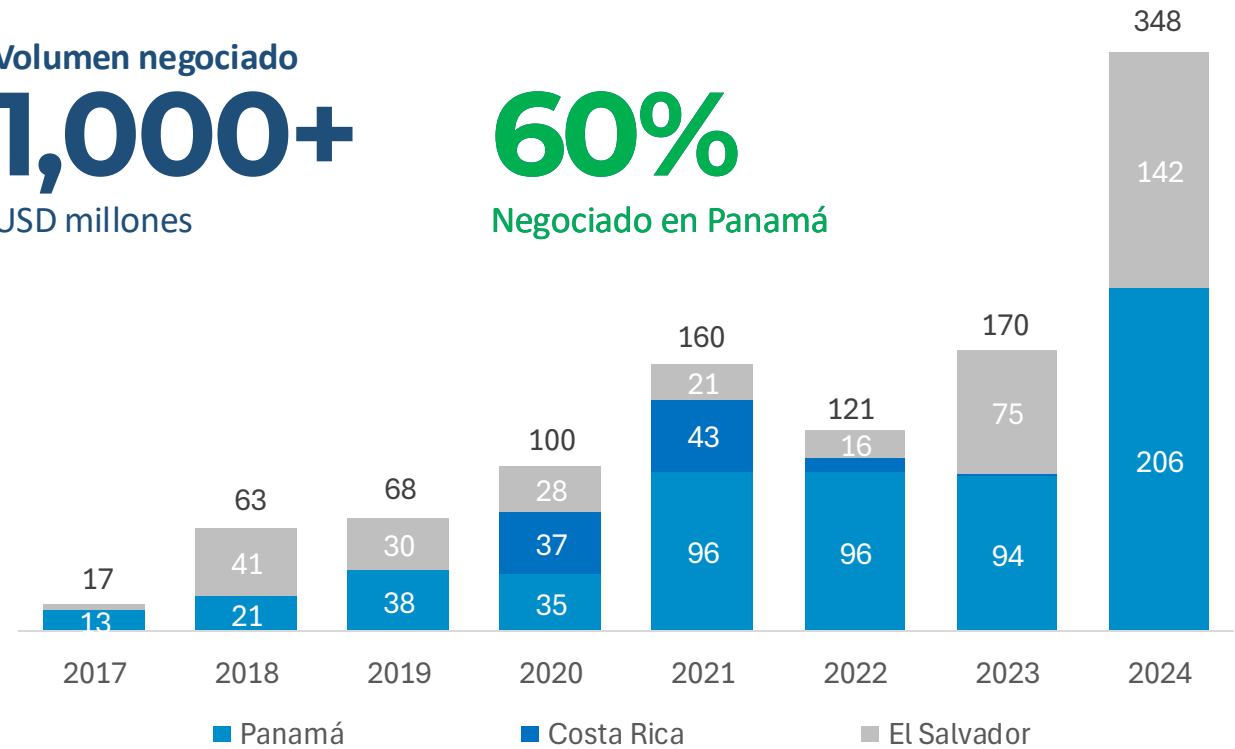




01 Mercados integrados

Volumen negociado
1,000+
USD millones

60%
Negociado en Panamá



Fuente:
Nota:

LTX. Dic. - 2024
Montos reflejados para el país en donde negocian los títulos. Operaciones realizadas entre Panamá, El Salvador, Costa Rica y Guatemala.

02 iLink Euroclear Bank



Fase I
Gobierno y Cuasi-gobierno

AuC
6,400+
USD millones



MINISTERIO DE
ECONOMÍA Y FINANZAS



Fase II
Deuda corporativa, Multilaterales y
Supranacionales

AuC
100+
USD millones



iLink: propuesta de valor

Mercados Euroclearables en LATAM



País	Inicio	Moneda	Gobierno	Quasi-gobierno	Deuda corporativa	Acciones
México	1995	Peso mexicano	✓	✓	✓ 2015	✓
Argentina	1996	Peso argentino	✓	✓	✓	✓
Panamá (iLink)	2014	USD^[1]	✓	✓	✓ 2024	
Chile	2017	Peso chileno	✓	✓	✓ ^[2] 2021	
Perú (iLink)	2017	Sol peruano	✓*			

Fuente: LTX. 2025.

Notas:

[1] Emisión en multimonedas elegibles en Euroclear.

[2] Excluye deuda exterior.

Argentina tiene algunas emisiones en USD (denominados "dólares locales")

México, Argentina y Chile: Cross-border Links

Panamá y Perú: iLinks. Perú podría emitir en USD

03 Listado internacional

Ampliando nuestra oferta de servicios integrados



Emisiones elegibles

- Dirigido a emisiones 144a/RegS
- Renta fija (fase 1)
- Mercado secundario



Regulación

- SMV: Exenta de registro (Acuerdo No.7-2024)
- Latinex: *Designated Offshore Securities Market* por el SEC



Proceso ágil y flexible

- Preadmisión en 3 días hábiles
- Documentación en ESP o ENG
- Uso de firma electrónica
- Documentación presentada por medios electrónicos
- No se requiere apostilla para documentos extranjeros
- Requisitos de presentación de estados financieros ajustados según la estructura de la emisión y denominación



Operativa

- Fijación de precios en un board separado de Nasdaq
- Liquidación bilateral o a través de Latinclear

1ra Emisión Corporativa en iLink



Latinex en Acción: Promoviendo el Mercado y Generando Oportunidades



Foro Económico - CAF



Guatemala – Ministerio de Economía



Georgetown – Panama Business Leaders



Roadshow Costa Rica



Roadshow El Salvador



ACSDA - Argentina



FIMVA - Ecuador



FIAB - Argentina



Foro de inversionistas



35

Años de Latinex

Marzo

- Ring the Bell for Gender Equality – **18 de marzo**

Abril

- Roadshow y Misión Comercial de los mercados de Panamá, El Salvador y Nicaragua. Tentativo en El Salvador

Mayo

- Programa de Educación Bursátil – Premiación de la Segunda Competencia de Trading Simulada
- Climate Bonds Connect 2025 – **29 de mayo**

Junio

- Evento por el aniversario 35 de Latinex

Agosto

- Foro Internacional de los Mercados de Valores de las Américas (FIMVA), en Antigua Guatemala – **27, 28 y 29 de agosto**

Septiembre

- Foro de Inversionistas – **11 de septiembre**
- Reunión Anual de la Federación Iberoamericana de Bolsas (FIAB), en Madrid, España – **16 al 18 de septiembre**

Octubre

- Toque de la Campana por la Educación Financiera
- Programa de Educación Bursátil – Tercera Competencia Bursátil (final)

Noviembre

- Toque de la Campana por el Clima



Juntos impulsamos el mercado de valores
¡Gracias por su confianza y compromiso!



Aviso legal

Este documento, así como los datos, contenidos en el mismo, han sido elaborados por el Grupo Latinex, en adelante "Latinex", con la finalidad de proporcionar al público inversionista información general a la fecha de emisión del informe y están sujetas a cambio sin previo aviso. Latinex no asume compromiso alguno de comunicar dichos cambios ni de actualizar el contenido del presente documento.

Ni el presente documento, ni su contenido, constituyen una oferta, invitación o solicitud de compra o suscripción de valores o de otros instrumentos o de realización o cancelación de inversiones, ni pueden servir de base para ningún contrato, compromiso o decisión de ningún tipo.

El inversor que tenga acceso al presente documento debe ser consciente de que los valores, instrumento o inversiones a que el mismo se refiere pueden no ser adecuados para sus objetivos específicos de inversión, su posición financiera o su perfil de riesgo ya que no han sido tomados en consideración para la elaboración del presente informe, por lo que debe adoptar sus propias decisiones de inversión teniendo en cuenta dichas circunstancias y procurándose el asesoramiento específico y especializado que pueda ser necesario. El contenido del presente documento se basa en informaciones disponibles al público, obtenidas de fuentes que se consideran fiables. Latinex no asume responsabilidad alguna, que pudiera resultar del uso de este documento o de su contenido.

Latinex es una "Entidad Regulada y Supervisada por la Superintendencia del Mercado de Valores" y tiene Licencia para operar como Organización Autorregulada.

Más información:



Bolsa Latinoamericana de Valores | @LatinexBolsa