


canalsecurities

The background features a complex network of thin, dark lines that intersect to form various geometric shapes, primarily triangles and quadrilaterals. Small, light-colored dots are scattered at many of the intersection points, creating a grid-like or network structure. The overall aesthetic is clean, modern, and technical.

La evolución de la gestión
patrimonial **desde Panamá**

Contenido

01 Convirtiendo metas en resultados

02 Un vistazo al mercado

03 Lo que no se ve

04 El relanzamiento del "Hub"

05 Actualidad del sector

- Proceso de consolidación
 - El nuevo commodity
 - Mercado institucional en centroamérica
-

06 Una evolución necesaria para atender un nuevo mercado

- Singular en cifras
- Nuestra evolución





Palabras del Presidente

Roberto Brenes

El ponerle fecha a un sueño
se convierte en una meta





Una meta dividida en pasos
se convierte en un plan

Un plan y una meta

acompañada de acciones



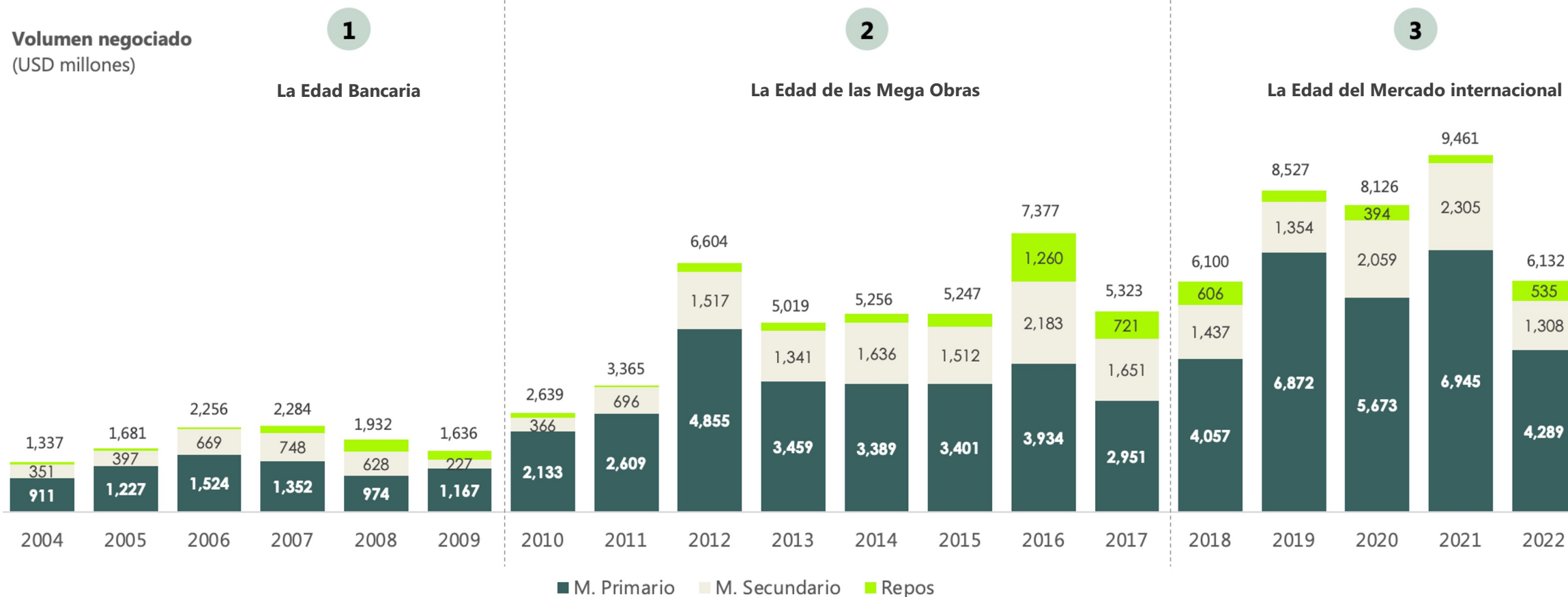
Lo que se ve...

Un vistazo al mercado local



El volumen negociado

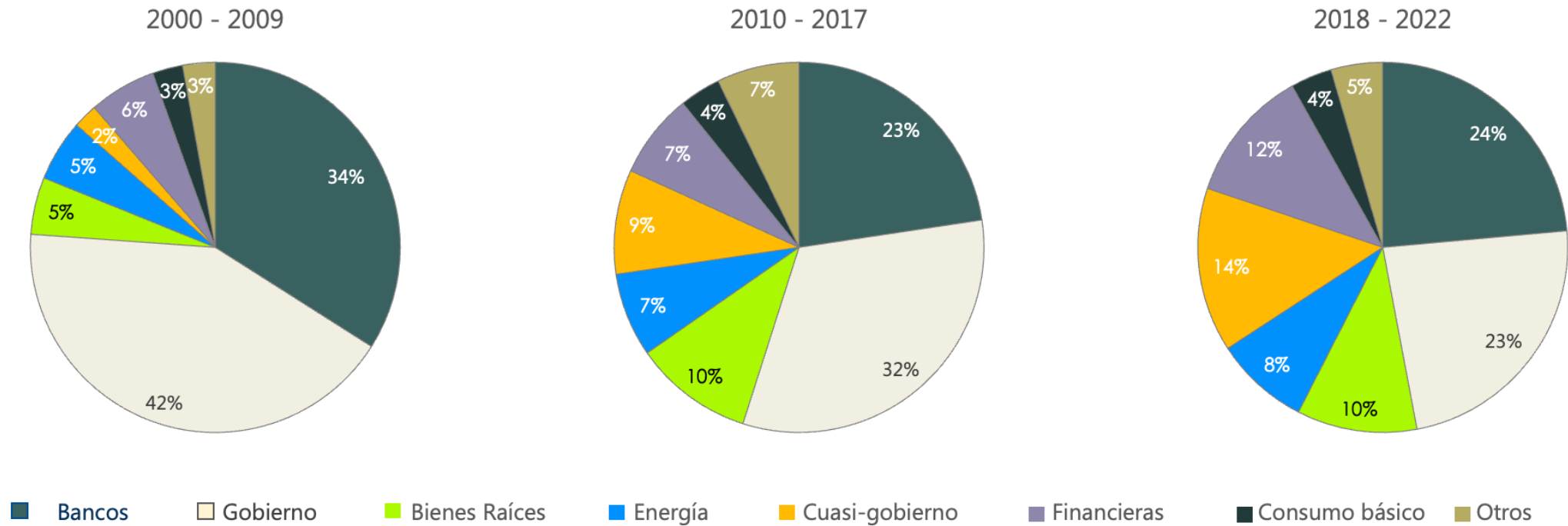
parece dividirse en tres edades históricas



- 1. La Edad Bancaria:** dominio en la captación de fondos por parte de los bancos y RPMA, acompañado por pequeños financiamientos a proyectos de la economía real.
- 2. La Edad de las Mega Obras:** llegada de refinanciamientos para grandes obras de infraestructura por parte de RPMA, quasi-gobiernos, energía y bienes & raíces.
- 3. La Edad del Mercado internacional:** con el incremento en las necesidades de capital por parte de los emisores de la Edad de las Mega Obras, se hizo necesario el uso de fondos internacionales mediante operaciones de 144 A / Reg S.

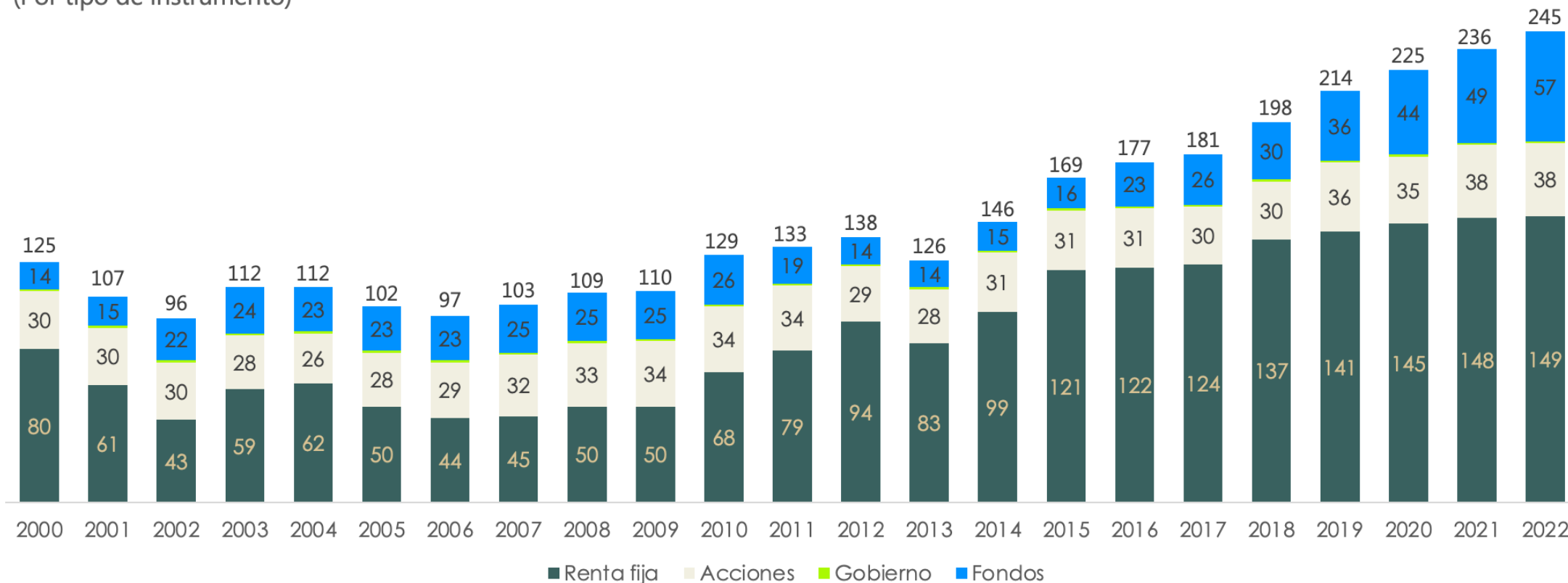
El mercado ha logrado **diversificarse por sectores**

Volumen negociado - por sector
(%Volumen total)



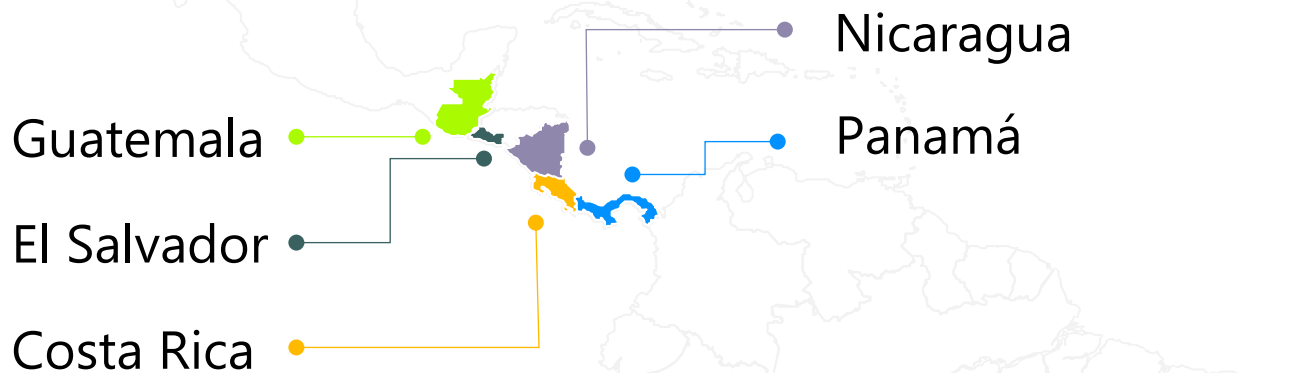
La renta fija y los REITs han respaldado el incremento en el # de empresas listadas

de empresas listadas
(Por tipo de instrumento)



CAGR	Renta fija	Acciones	Gobierno	Fondos	Total
10 años	6%	3%	-	15%	7%
20 años	5%	2%	-	4%	4%

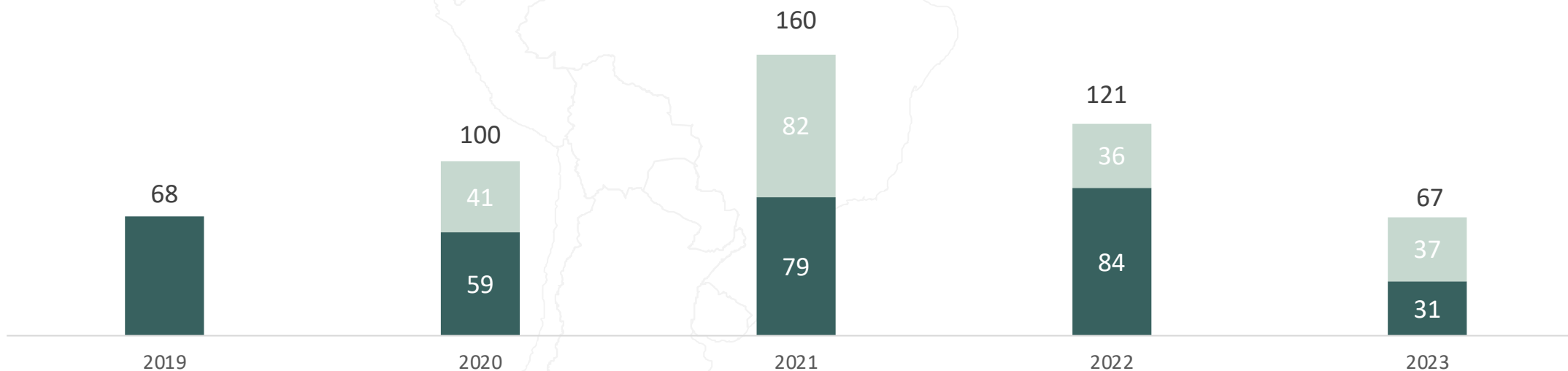
Mercados integrados en cifras



Volumen negociado

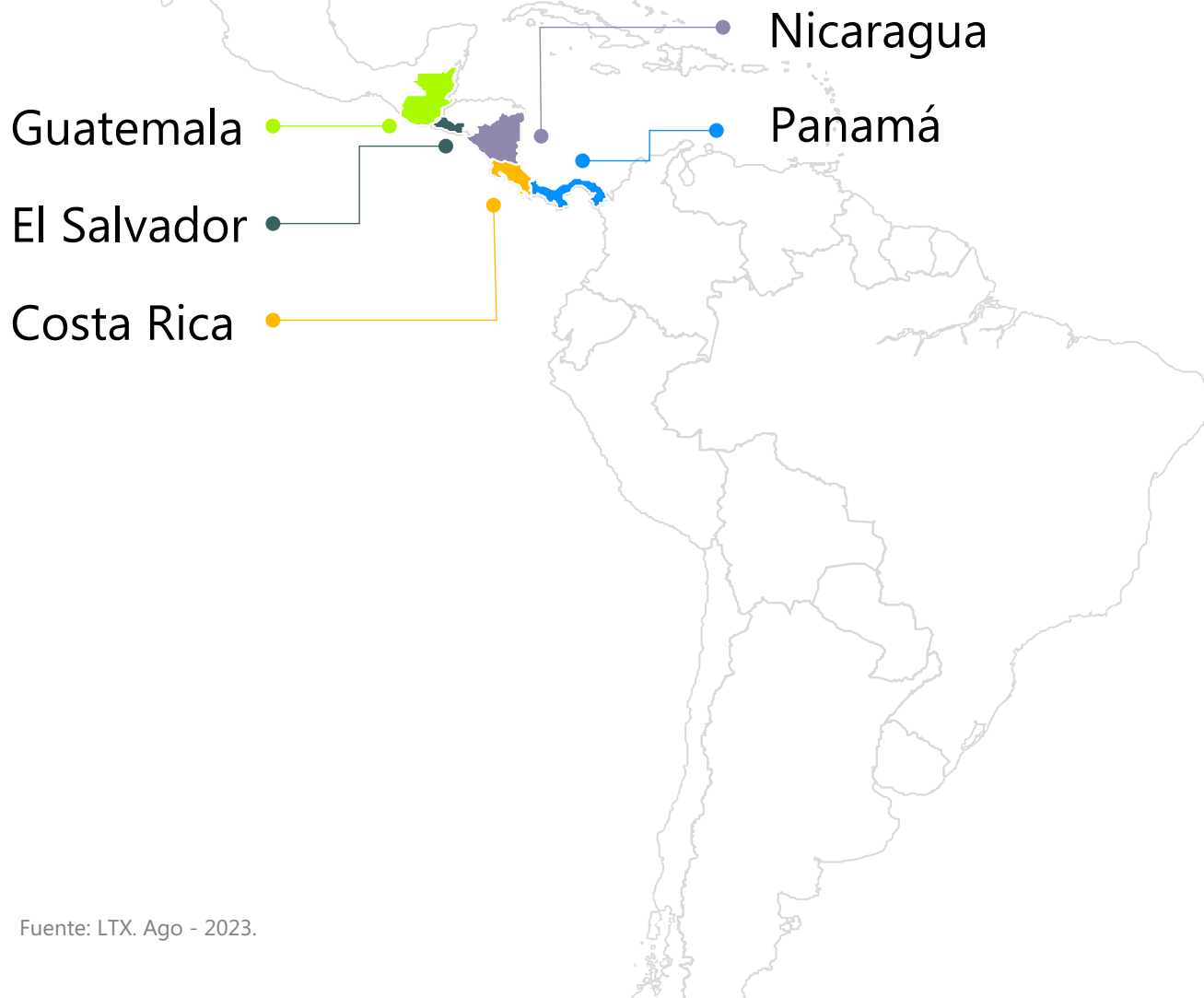
590+

USD millones



● Acuerdos de corresponsalía ● Operadores remotos

Mercados integrados en cifras



Volumen negociado

590+

USD millones

Transacciones

2,800+

Mercados integrados en cifras

Volumen por tipo de instrumento USD MM

	Operadores remotos		Acuerdos de corresponsalía	
	Panamá	El Salvador	Panamá	Costa Rica
Renta fija - largo plazo	184.73	86.6	40.18	6.82
Renta fija - corto plazo	69.18	55.23	59.01	0.0
Valores del estado	1.36	0.15	2.94	81.3
Acciones de fondos	0.29	0.02	0.0	0.16
Otros*	3.1	0.0	3.71	1.21
Subtotal	258.67	142.0	105.84	89.49
Total	400.67		195.34	

*Acciones preferentes y acciones comunes

Lo que vimos...

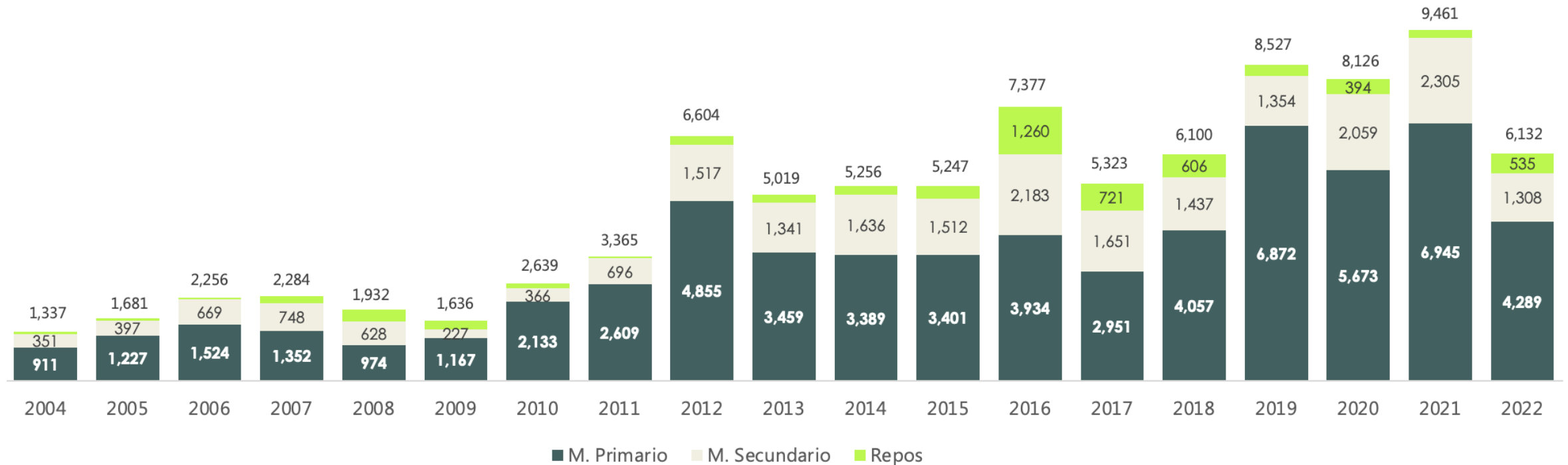
y lo que no se ve!



El volumen negociado

parece dividirse en tres edades históricas

Volumen negociado
(USD millones)

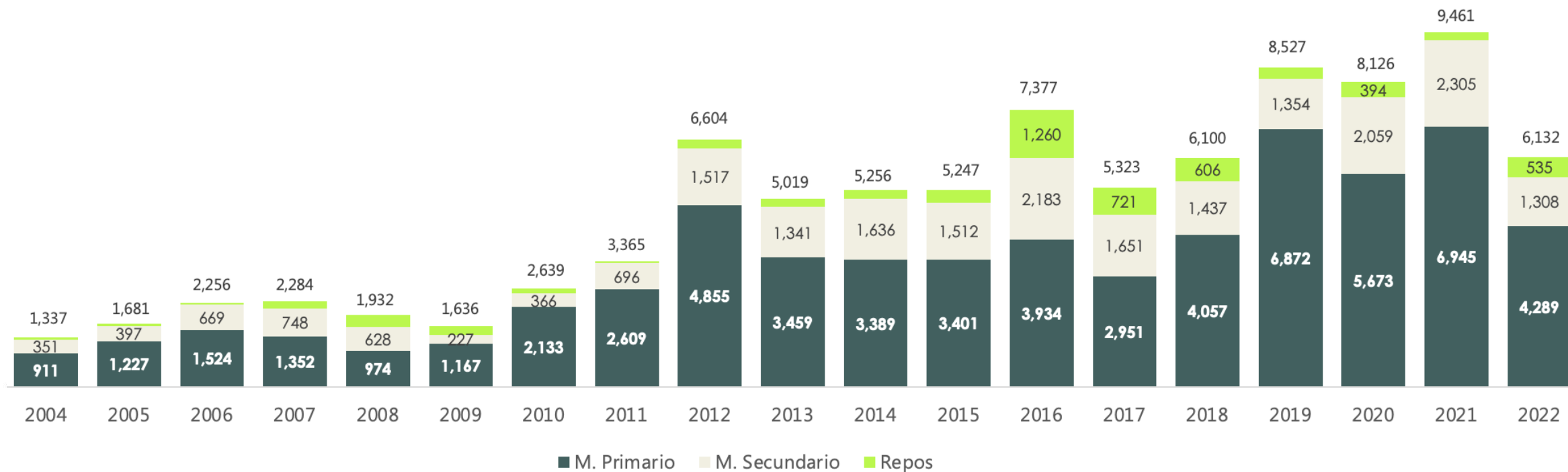


La negociación de valores desde Panamá, ¡Es en promedio 10x mayor que el mercado local!

Volumen negociado
(USD millones)

21%

Volumen negociado
(USD millones)





¿Por qué a pesar de los “papers” y el empapelamiento local,
el sector de valores (y bancos) se sostiene?

Parece que...

Los sistemas brindan ventajas no atacadas y potenciables.

Sistema Monetario

- No hay moneda de curso forzoso.
- No hay banco central.
- Dolarizado.

Sistema Financiero

- Hasta ahora, sin pecado original.
- Dinámico, alcance regional.
- Percepción de bien regulado.
- Multiservicios.





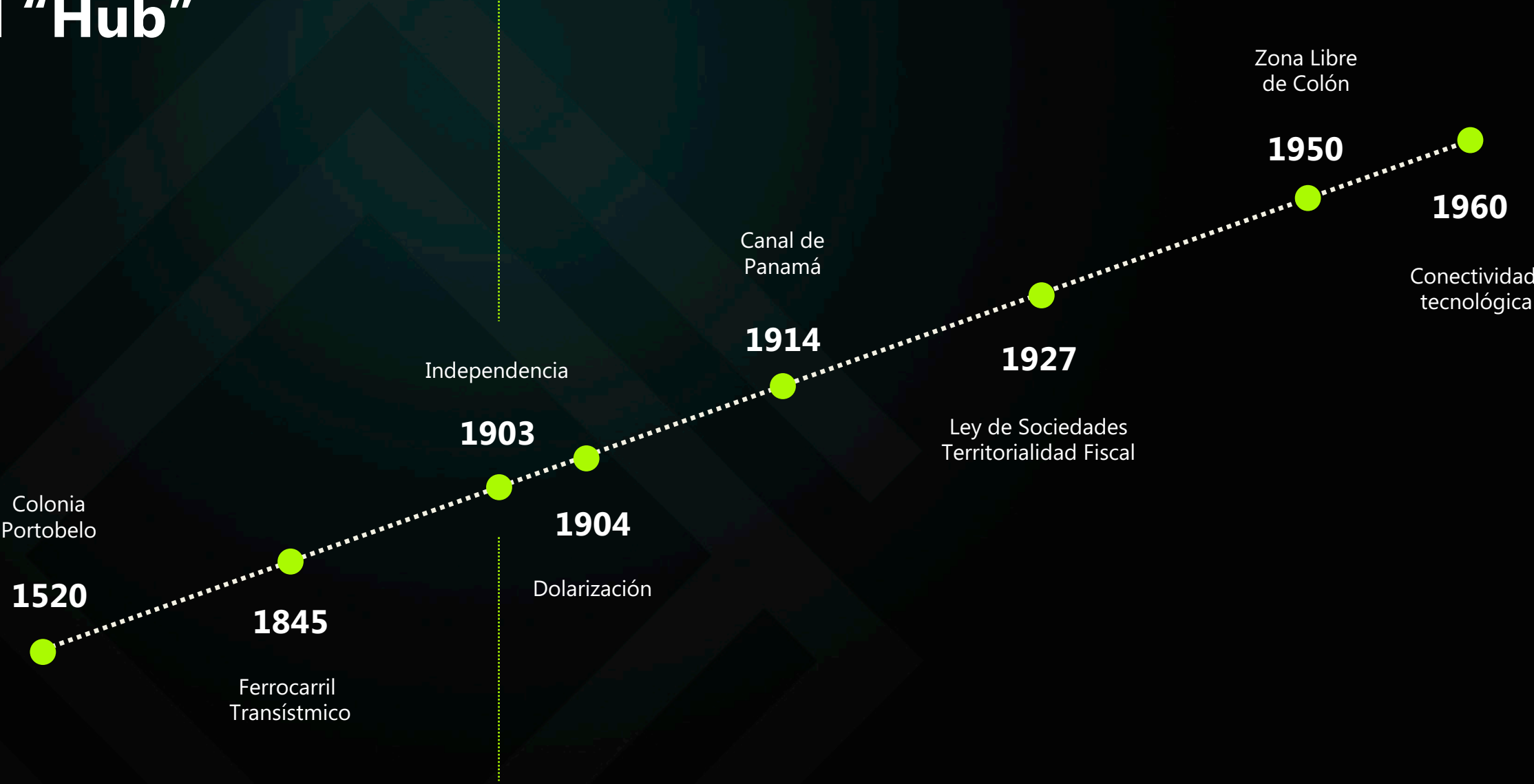
Los pilares

De la economía de servicios

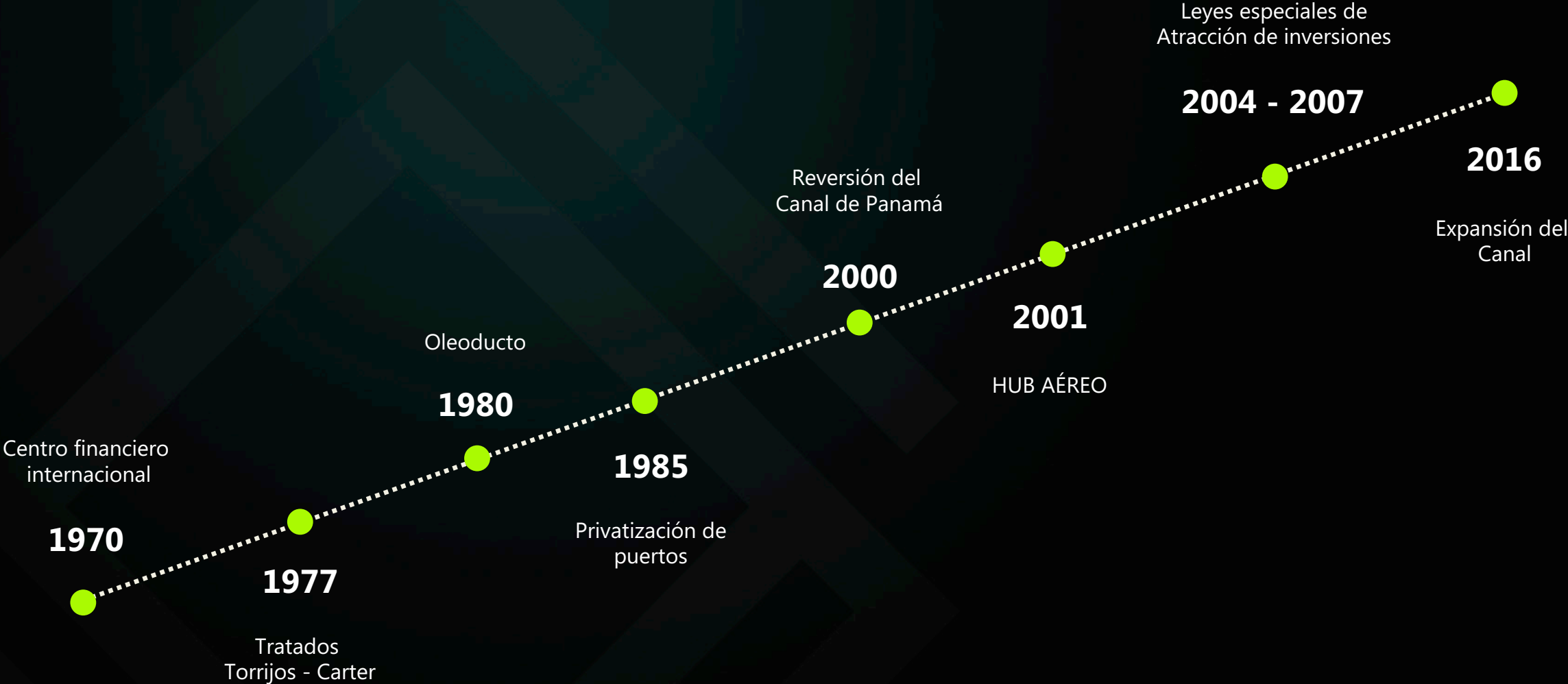
- El Sistema Monetario
- El Sistema societario
- El Sistema Fiscal
- El Sistema Financiero
- El Sistema Logístico

El relanzamiento del **Hub**

Desarrollo histórico del "Hub"



Desarrollo histórico del "Hub"



En el principio
fuimos agua...



¡Luego empezamos a
integrarnos!



Para servir el mundo





Es hora de convertir
Sueños en realidades



Sergi Lucas

Chief Executive Officer

Datos a tomar en cuenta

La inversión extranjera directa en América Latina y el Caribe creció un

+55.2%

en 2022, superando los \$200.000 millones por primera vez desde 2013.

F1.

La cumbre UE-CELAC fijó una agenda de inversiones de

€45,000M

hasta 2027, para áreas como transición verde, digitalización y desarrollo humano.

F1.

La región centroamericana proyecta un crecimiento del PIB

3X

que Europa para el 2023

F1.

Europa (el viejo continente) se encuentra ante un escenario complejo de:

Falta de crecimiento
Falta de rendimiento

F1.

Europa y Estados Unidos siguen recurriendo al

“Nearshoring”

Para diversificar sus cadenas de suministros.

F1.

La Fase II de **Euroclear** está por llegar y será un cambio histórico para el sector y la región.

F2.

Panamá debe estar saliendo de las listas restrictivas antes de finalizar el año

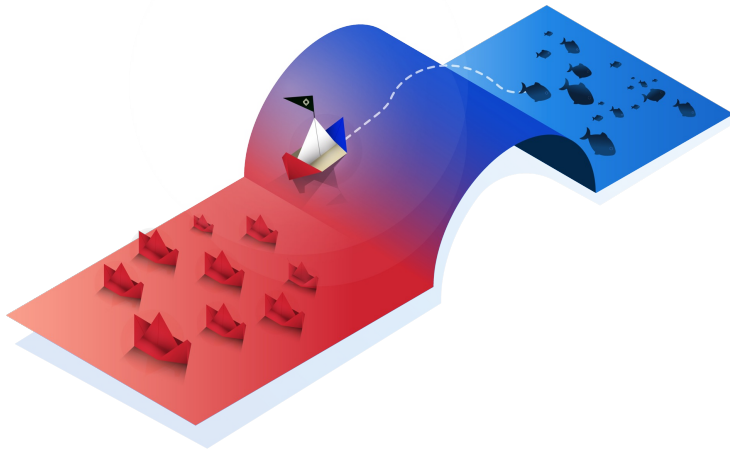
GAFI, UE

F3.

¿Qué está pasando en el sector?

Add Value

El sector se dirige hacia el modelo “**Advisory**” para recuperar revenue, fidelizar y generar *add value*..



Reglas del juego

En el ámbito financiero, el mundo ha evolucionado mucho. Nosotros nos hemos adaptado y hemos sobrevivido, pero ahora necesitamos unas reglas del juego que nos permitan competir de verdad con nuestros pares.

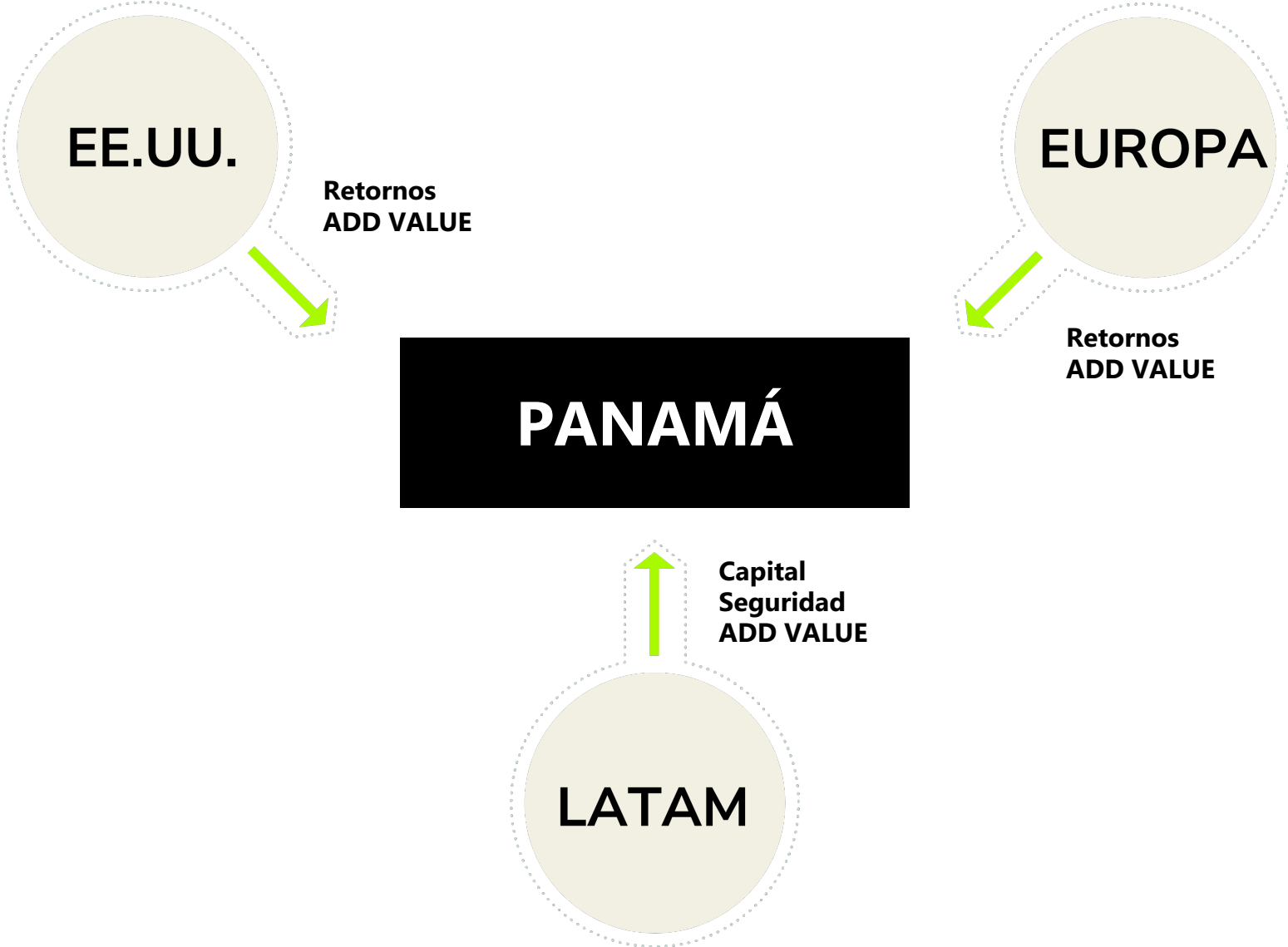


Eficiencia

El **trading** se ha convertido en un commodity **triple B**, lo mismo que le pasó a las sociedades offshore.

**Bueno,
Bonito y
Barato**

La trilogía del negocio



F1.

Estamos a las puertas de una nueva era en la que cosecharemos oportunidades fruto del trabajo de

los últimos 20 años

Pero hay que ir a buscarlo

PANAMÁ

Ha hecho lo necesario y tiene lo necesario para ser un

Hub financiero

El mercado panameño ansía una propuesta

**Cercana, fresca, accesible
y profesional**

Una evolución necesaria

para atender un nuevo mercado

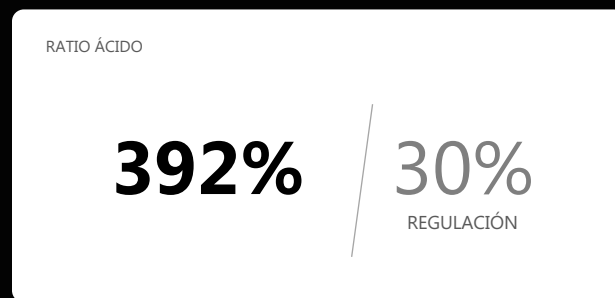
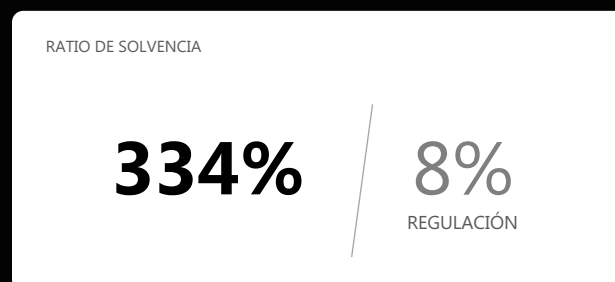
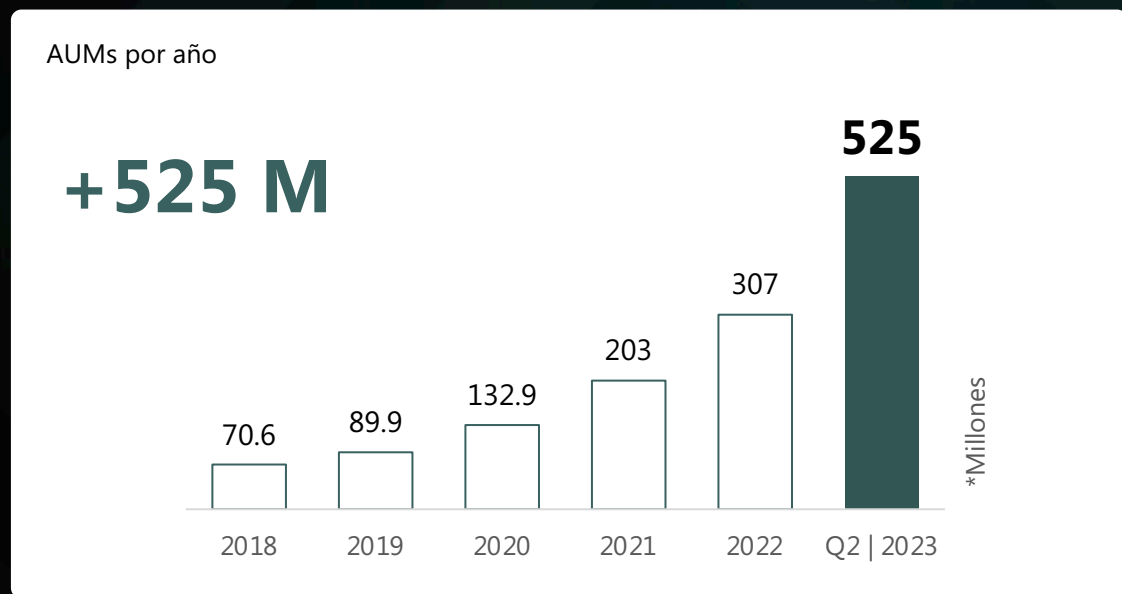


Hoy

Nuestro grupo oficialmente inicia un nuevo capítulo
Que construimos con esta estrategia como base



At a glance





Creemos firmemente en la Singularidad del servicio que el país puede ofrecer y nos adherimos a él...

desde Panamá al mundo

Desde aquí seguimos construyendo **nuestro futuro**
Y estos fundamentos marcan **nuestra evolución**



canalsecurities

A HUB FOR **YOUR WEALTH**