



BOLETÍN TRIMESTRAL

Diciembre 2020

LATINEX
HOLDINGS

BVP
BOLSA DE VALORES DE PANAMA



Contenido

El mercado de valores en cifras	3-5
Volumen negociado	
Operadores remotos	
Emisores listados	
Capitalización de mercado	
Valor de mercado - deuda	
Activos bajo custodia	
Índice del mercado	6
BVPSI	
Subastas del tesoro	7
Bonos, notas y letras	
Resumen accionario	8-12
Acciones comunes	
Acciones de fondos	
Acciones preferentes	
Noticias y eventos	13-14
Sostenibilidad y nuestros colaboradores	15
Enlaces de interés	16

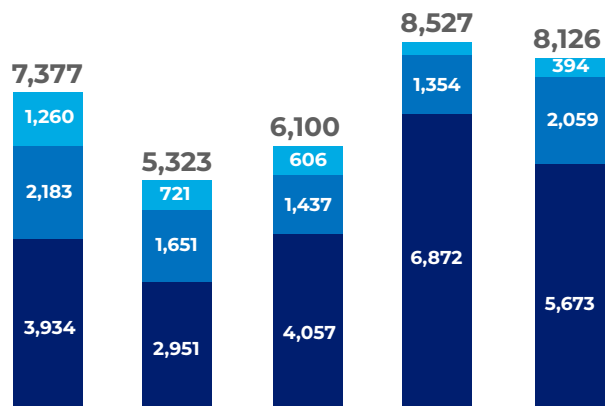
El mercado de valores en cifras

Volumen negociado

USD MM (acumulado)

Txs.

7,398 7,543 7,635 9,717 8,620



2016 2017 2018 2019 2020

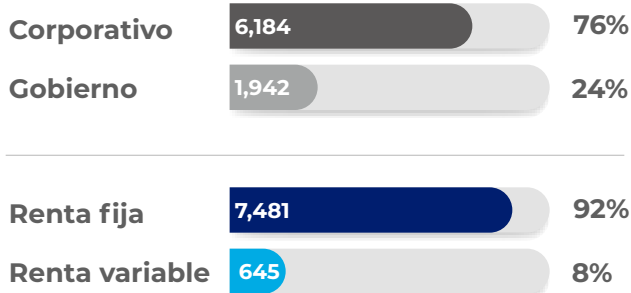
● M. Primario ● M. Secundario ● Recompras

Composición 2020

Por mercado



Por tipo de instrumento

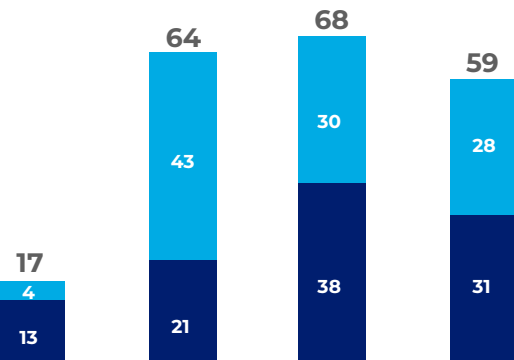


Volumen negociado - Operadores remotos

USD MM

Txs.

161 289 323 294



2017 2018 2019 2020

Negociado en:

● Panamá ● El Salvador

USD 208 MM
Volumen

1,067 Txs.

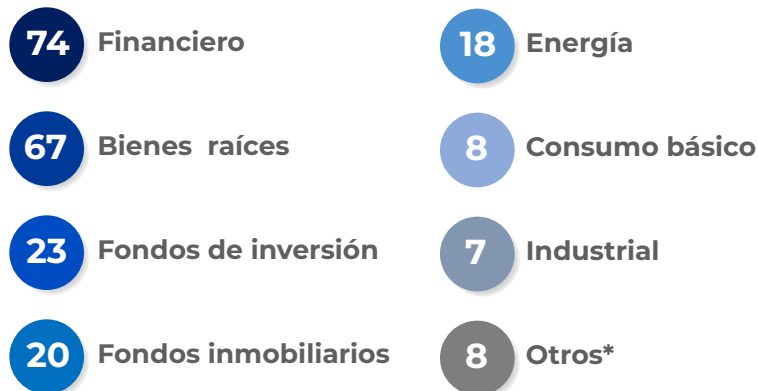
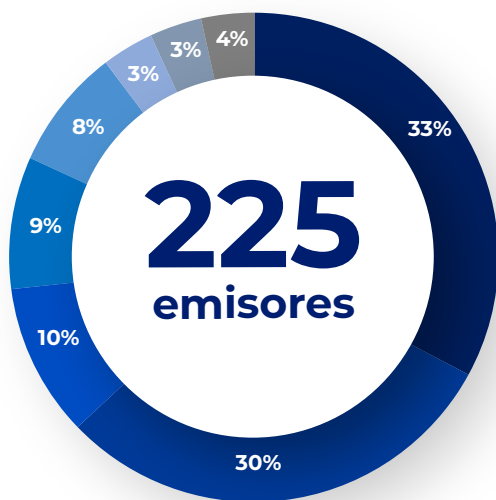
103 MM - 50%
Panamá

105 MM - 50%
El Salvador



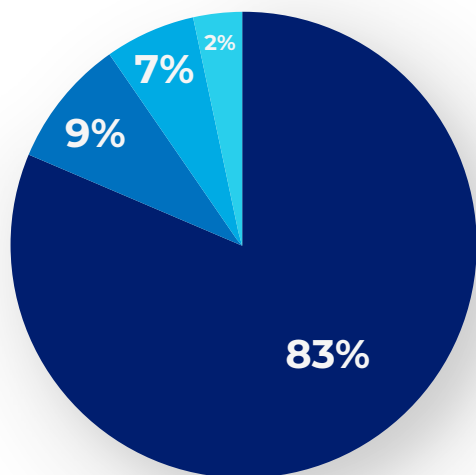
| El mercado de valores en cifras

Emisores por sector

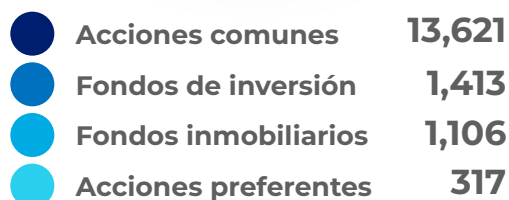


*Consumo discrecional, comunicaciones, materiales, salud y gobierno.

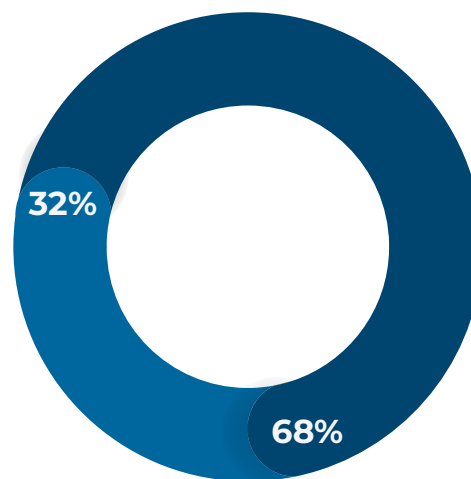
Capitalización de mercado USD MM



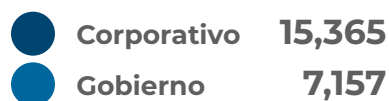
16,458



Valor de mercado - deuda USD MM



22,522

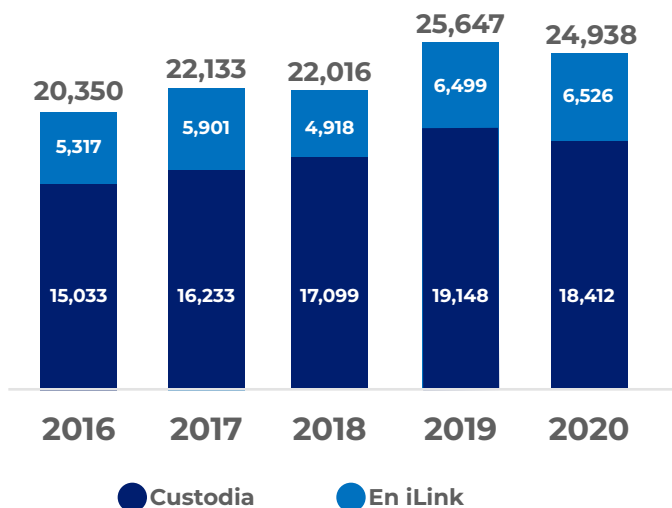


El mercado de valores en cifras

Activos bajo custodia USD MM

Opxs. (acumulado)

48,257 51,142 62,598 68,801

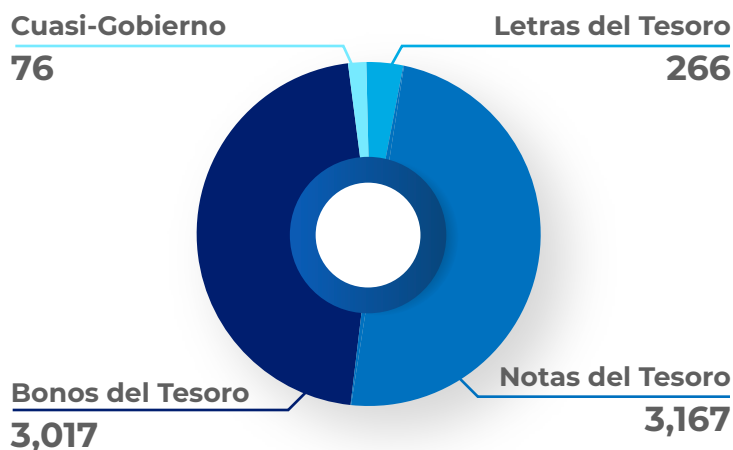


Composición 2020

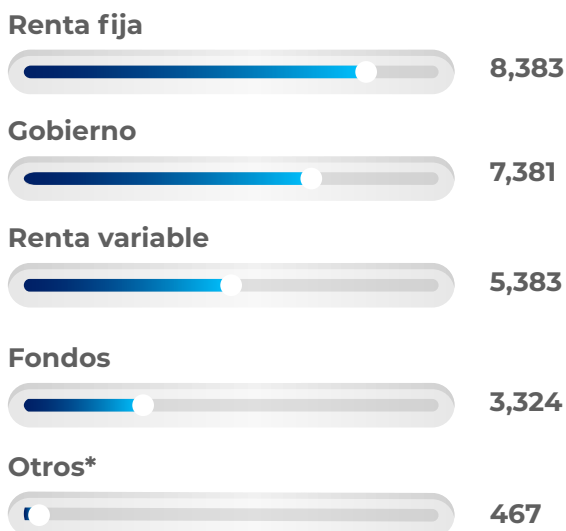
USD 6,526 MM
en iLink

Inversionistas
80% Locales | **20%** Intl's.

Por tipo de instrumento USD MM



Por tipo de instrumento USD MM

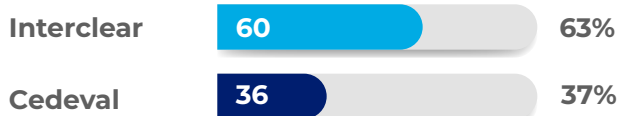


*Cerpanes y pagarés

Custodia regional

USD 97 MM en custodia

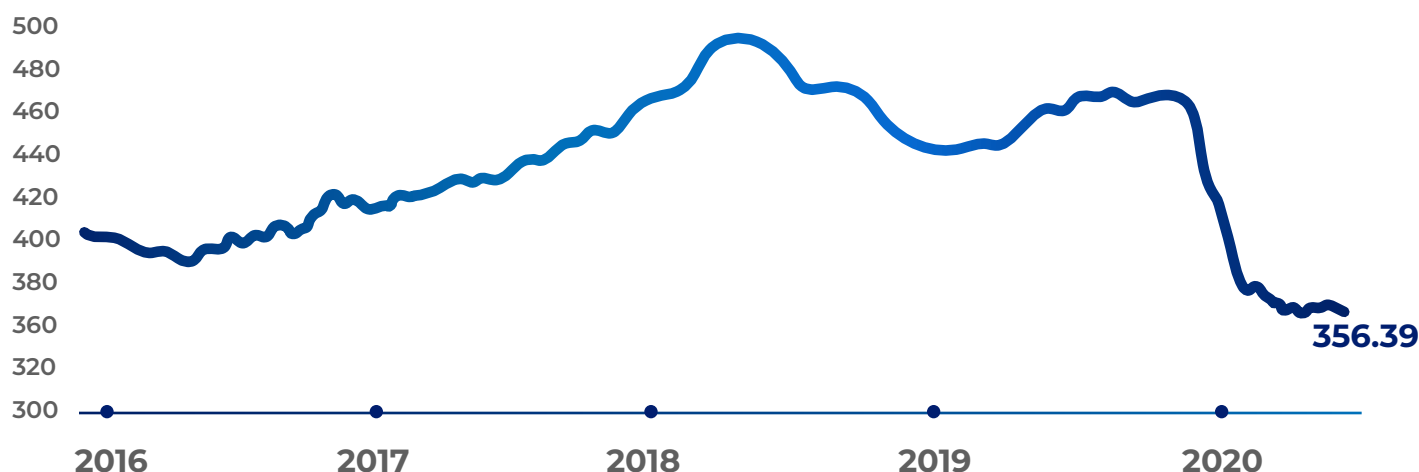
Por central USD MM



Índice BVPSI

(2016 - 2020)

YTD: -21.62%



Componentes del Índice

Ticker	Emisor	Último Precio*	52 Semanas MIN	52 Semanas MAX	Capitalización
ASSA	Grupo Assa, S.A.	85.00	85.00	115.00	862,895,265.00
CANAL	Canal Bank, S.A.	2.70	2.70	2.70	105,487,077.60
EGIN	Empresa General de Inversiones, S.A.	84.99	84.00	110.75	3,637,305,726.33
GBGR	GB Group Corporation	31.50	29.50	38.25	577,032,876.00
GBHC	Grupo Bandelta Holding	21.00	21.00	21.00	40,192,152.00
GMUN	Grupo Mundial Tenedora, S.A.	1.00	1.00	2.24	19,312,169.00
GPRI	Grupo Prival S.A.	26.94	26.00	28.01	82,903,243.26
INDH	Indesa Holdings	7.50	5.00	7.50	4,662,892.50
LTXH	Latinex Holdings, Inc.	1.80	1.75	1.85	21,249,180.00
LTXHB	Latinex Holdings, Inc. (B)	1.95	1.75	1.95	5,754,986.25
MELO	Grupo Melo, S.A.	40.00	37.00	60.00	94,736,840.00
MSFIA	Mercantil Servicios Financieros Internacional ,S.A. (A)	2.30	2.30	3.85	140,026,136.70
MSFIB	Mercantil Servicios Financieros Internacional ,S.A. (B)	2.15	2.15	3.58	94,342,068.80
METH	Metro Holding Enterprises, Inc.	26.75	26.00	28.00	194,488,496.50
MHCH	MHC Holding Ltd	41.50	38.00	52.50	637,161,493.50
PPHO	Panama Power Holdings, Inc.	4.50	4.25	5.50	74,587,549.50
PERUTIL	Perutil, S.A.	348.43	348.43	348.43	696,860,000.00
REYH	Rey Holdings Corp.	6.45	6.45	6.45	232,611,716.40
TOWC	Tower Corporation	6.75	6.00	11.00	85,942,950.75
UNEM	Union Nacional de Empresas, S.A.	33.00	33.00	46.45	169,572,876.00
UNEMB	Union Nacional de Empresas, S.A. (B)	28.00	28.00	41.75	13,440,000.00

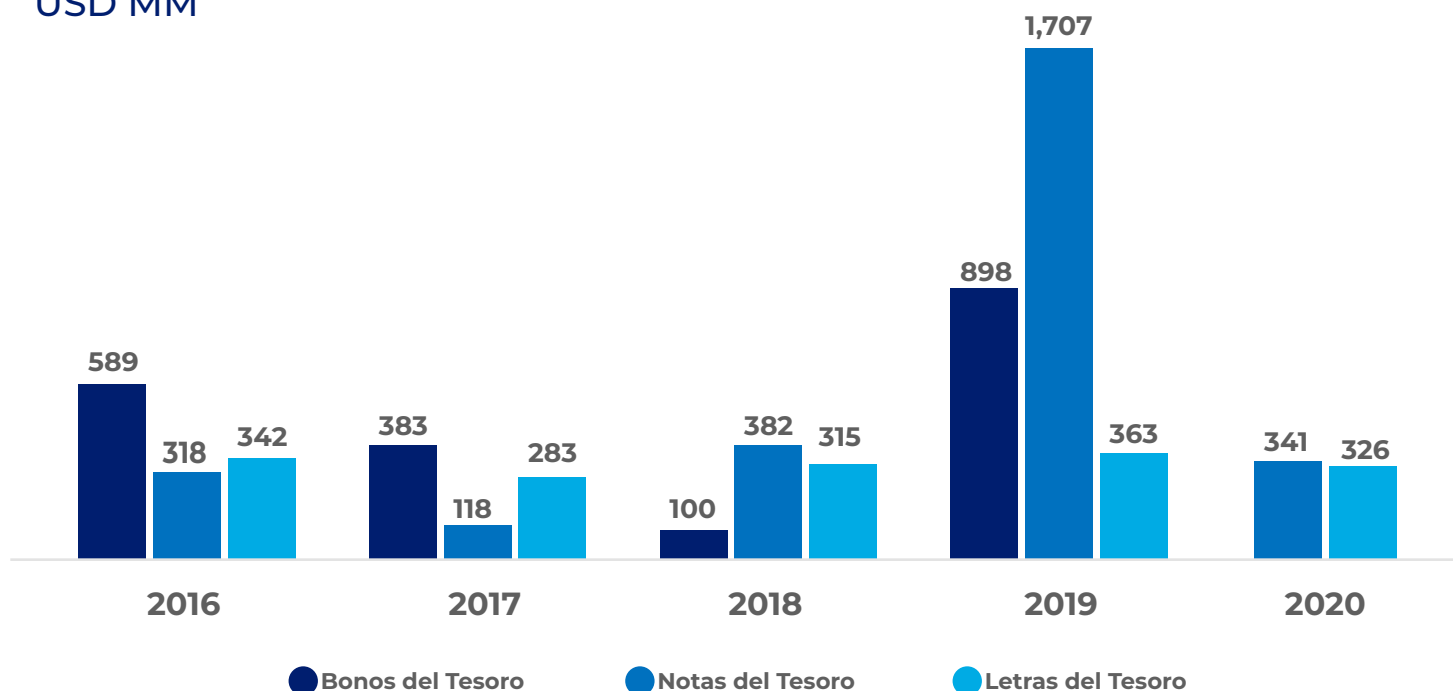
* Se refiere a la fecha en que fue fijado el último precio de la acción

Subastas del tesoro

2020				
Fecha	Plazo	Posturas		
Letras	(Meses)	Recibidas	Adjudicadas	Valor Negociado
11-Feb	12	164,000,000	31,500,000	30,845,100
10-Mar	12	69,000,000	40,000,000	39,482,950
12-May	12	38,660,000	20,160,000	19,776,450
9-Jun	12	44,750,000	30,500,000	29,890,400
14-Jul	9	188,500,000	42,750,000	42,199,200
11-Ago	9	223,700,000	43,500,000	43,034,450
1-Sep	12	211,650,000	20,000,000	19,768,000
13-Oct	12	204,450,000	40,090,000	39,726,809
Total de letras:		1,144,710,000	268,500,000	264,723,359

Book Building		
Letras	Adjudicadas	Valor Negociado
22-Ene	63,000,000	61,626,600
Notas del Tesoro		
29-Sep	325,000,000	341,311,750
Total	388,000,000	402,938,350
Gran total	656,500,000	667,661,709

Book building y subastas USD MM



Resumen accionario

Acciones comunes

Ticker	Emisor	Precio		Cambio	Fecha de último precio*	Mín. 52 semanas	Máx. 52 semanas	Acciones negociadas	Volumen negociado (USD)	Capitalización de mercado	Peso en el mercado
		30 - nov 2020	31 - dic 2020								
ASSA	Grupo Assa, S.A.	89.00	85.00	↓ -4.49%	dic.-20	85.00	115.00	15,859	1,409,615	862,895,265.00	6.33%
BGFG	BG Financial Group	66.50	64.00	↓ -3.76%	dic.-20	64.00	86.40	99,484	6,279,904	5,707,525,312.00	41.90%
CANAL	Canal Bank, S.A.	2.70	2.70	- 0.00%	ene.-20	2.57	2.70	-	-	105,487,077.60	0.77%
EGIN	Empresa General de Inversiones, S.A.	86.00	84.99	↓ -1.17%	dic.-20	84.00	110.75	7,540	647,365	3,637,305,726.33	26.70%
GAPCB	Grupo APC, S.A. (B)	0.20	0.20	- 0.00%	nov.-19	-	-	-	-	2,650,672.60	0.02%
GAPCC	Grupo APC, S.A. (C)	0.33	0.33	- 0.00%	jul.-19	-	-	-	-	6,557,152.14	0.05%
GBGR	GB Group Corporation	31.50	31.50	- 0.00%	oct.-20	29.50	38.25	-	-	577,032,876.00	4.24%
GBHC	Grupo Bandelta Holding	21.00	21.00	- 0.00%	mar.-20	21.00	21.00	-	-	40,192,152.00	0.30%
GMUN	Grupo Mundial Tenedora, S.A.	1.90	1.00	↓ -47.37%	dic.-20	1.00	2.24	13,725	13,725	19,312,169.00	0.14%
GOLD	Golden Forest, S.A.	13.80	13.80	- 0.00%	mar.-12	-	-	-	-	6,411,480.00	0.05%
GPRI	Grupo Prival S.A.	26.99	26.94	↓ -0.19%	dic.-20	26.00	28.01	446,619	7,427,440	82,556,929.56	0.61%
INDH	Indesa Holdings	7.50	7.50	- 0.00%	abr.-20	5.00	7.50	-	-	4,662,892.50	0.03%
LTXH	Latinex Holdings, Inc.	1.80	1.80	- 0.00%	dic.-20	1.75	1.85	27,393	48,379	21,249,180.00	0.16%
LTXHB	Latinex Holdings, Inc. (B)	1.95	1.95	- 0.00%	nov.-20	1.75	1.95	-	-	5,754,986.25	0.04%
MELO	Grupo Melo, S.A.	37.95	40.00	↑ 5.40%	dic.-20	37.00	60.00	4,491	168,328	94,736,840.00	0.70%
METH	Metro Holding Enterprises, Inc.	26.85	26.75	↓ -0.37%	dic.-20	26.00	28.00	21,050	563,093	194,488,496.50	1.43%
MHCH	MHC Holding Ltd	38.00	41.50	↑ 9.21%	dic.-20	38.00	52.50	1,500	62,750	637,161,493.50	4.68%
MSFIA	Mercantil Servicios Financieros Internacional ,S.A. (A)	3.25	2.30	↓ -29.23%	dic.-20	2.30	3.85	144,403	431,494	140,026,136.70	1.03%
MSFIB	Mercantil Servicios Financieros Internacional ,S.A. (B)	3.00	2.15	↓ -28.33%	dic.-20	2.15	3.58	105,969	276,666	94,342,068.80	0.69%
PERUTIL	Perutil, S.A.	348.43	348.43	- 0.00%	ene.-20	348.43	348.43	-	-	696,860,000.00	5.12%
PPHO	Panama Power Holdings, Inc.	4.75	4.50	↓ -5.26%	dic.-20	4.25	5.50	196,147	882,662	74,587,549.50	0.55%
REIS	Istmo Cia. de Reaseguros, Inc.**	33.00	33.00	- 0.00%	dic.-16	-	-	-	-	93,075,114.00	0.68%
REYH	Rey Holdings Corp.	6.45	6.45	- 0.00%	feb.-20	6.45	6.45	-	-	232,611,716.40	1.71%
TOWC	Tower Corporation	6.75	6.75	- 0.00%	may.-20	6.00	11.00	-	-	85,942,950.75	0.63%
TRES	Tropical Resorts International, Inc.	10.00	10.00	- 0.00%	sep.-16	-	-	-	-	15,000,000.00	0.11%
UNEM	Union Nacional de Empresas, S.A.	33.00	33.00	- 0.00%	sep.-20	33.00	46.45	-	-	169,572,876.00	1.24%
UNEMB	Union Nacional de Empresas, S.A. (B)	28.00	28.00	- 0.00%	nov.-20	28.50	41.75	-	-	13,440,000.00	0.10%
Total:								1,084,180	18,211,421	13,621,439,113	100.00%

* Se refiere a la fecha en que fue fijado el último precio de la acción

** Empresa suspendida su negociación desde 13-12-16.

Resumen accionario

Acciones de fondos

Ticker	Emisor	Precio		Cambio	Fecha de último precio*	Min. 52 semanas	Máx. 52 semanas	Acciones negociadas	Volumen negociado (USD)	Capitalización de mercado	Peso en el mercado
		30 - nov 2020	31 - dic 2020								
ANDESFUND	Los Andes Fund, S.A.	61.00	61.00	- 0.00%	dic.-20	59.00	61.00	10	610	59,458,347.00	2.36%
BAYP	Bayport Enterprises	695.00	695.00	- 0.00%	nov.-18	-	-	-	-	2,535,360.00	0.10%
CALFIF	Canal Multistrategy Family of Funds, Inc.	146.34	146.34	- 0.00%	dic.-12	-	-	-	-	1,610,049.18	0.06%
CALFIFA	Canal Multistrategy Family of Funds, Inc.	833.34	833.34	- 0.00%	jul.-19	-	-	-	-	500,004.00	0.02%
CANALMMF	Canal Money Market Fund, Inc.	1,047.19	1,050.18	↑ 0.29%	dic.-20	1,034.85	1,047.19	2,072	2,174,825	12,602,160.00	0.50%
CMREALTYFUND	CM Realty, S.A.	19.00	20.00	↑ 5.26%	dic.-20	19.00	23.95	19,707	381,693	129,316,160.00	5.13%
FGIN	Fondo General de Inversiones, S.A.	0.99	1.02	↑ 2.41%	dic.-20	0.90	1.06	8,609,575	8,584,311	559,149,388.90	22.19%
FGLOBAL	Fondo Global de Inversiones, S.A.	9.85	9.99	↑ 1.45%	dic.-20	9.37	10.08	125,130	1,250,146	17,425,288.78	0.69%
FGRT	Fondo General de Retorno Total	1.03	1.03	- 0.00%	abr.-20	1.03	1.03	-	-	14,310,376.77	0.57%
FING	Fondo de Inversión Inmobiliario Gibraltar	5,602.00	5,602.00	- 0.00%	dic.-18	-	-	-	-	335,509,382.00	13.32%
FVALOR	Fondo Renta Fija Valor, S.A.	1.07	1.08	↑ 1.28%	dic.-20	0.94	1.07	2,502,069	2,691,838	158,587,536.31	6.29%
FVISTA	Fondo Inm. Vista	4,699.90	4,699.90	- 0.00%	dic.-20	4,699.90	4,999.99	4	18,800	212,675,174.90	8.44%
FZETA	Fondo de Inversion Popular Inmobiliario Zeta	0.00	0.00	- 0.00%	-	-	-	-	-	-	0.00%
GICAPIA	Grupo Inmobiliario de Capital Privado I	2,354.37	2,354.37	- 0.00%	sep.-11	-	-	-	-	11,771.85	0.00%
GICAPIB	Grupo Inmobiliario de Capital Privado I	13.97	13.97	- 0.00%	oct.-19	-	-	-	-	1,293,188.93	0.05%
IGIF	Invertis Global Incomes Fund, S.A.	98.73	99.50	↑ 0.79%	dic.-20	96.66	100.28	1,150	113,711	1,329,747.47	0.05%
LATAMA	Latam Real Estate Growth Fund, Inc.	1,021.75	1,021.75	- 0.00%	sep.-18	-	-	-	-	2,554,375.00	0.10%
LATAMB	Latam Real Estate Growth Fund, Inc.	1,100.00	1,100.00	- 0.00%	dic.-17	-	-	-	-	176,000.00	0.01%
METROSIF	Metro Strategic Income Fund, INC.	0.97	0.98	↑ 0.35%	dic.-20	0.96	1.01	615,022	599,999	8,918,776.53	0.35%
MMGFIF	MMG Fixed Income Fund	10.14	10.31	↑ 1.76%	dic.-20	8.87	10.26	235,700	2,420,849	162,634,204.94	6.46%
MMGGAF	MMG Global Allocation Fund, Inc.	11.89	12.45	↑ 4.75%	dic.-20	9.86	11.89	105,822	1,308,606	4,781,258.77	0.19%
MMGPAF	MMG Panama Allocation Fund, Inc.	10.66	10.60	↓ -0.56%	dic.-20	10.66	11.00	7,579	80,356	5,092,282.40	0.20%
MPROSPERIT	Multi Prosperity Fixed Income Fund	1.01	1.03	↑ 1.03%	dic.-20	1.01	1.03	2,598,231	2,650,004	51,384,045.53	2.04%
PANLATF	Panama Latam Fixed Income Fund, Inc.	95.50	97.68	↑ 2.28%	dic.-20	92.59	99.98	2,010	194,260	10,096,986.24	0.40%
PBFA	Prival Bond Fund , S.A.	0.87	0.89	↑ 2.30%	dic.-20	0.87	0.91	4,334,438	3,780,355	294,181,345.82	11.68%
PMILAFI	Prival Mila Fund, S.A.	0.85	0.87	↑ 2.65%	dic.-20	0.71	1.01	44,703	39,101	6,124,679.14	0.24%
PMSFA	Prival Multi-Strategy Income & Growth Fund, S.A.	1.69	1.82	↑ 7.77%	dic.-20	1.67	1.84	239,526	436,655	5,884,361.44	0.23%
PMSFB	Prival Multi-Strategy Income & Growth Fund, S.A.	1.47	1.47	- 0.00%	ene.-15	-	-	-	-	36,639.48	0.00%
PREALFUND	Prival Real Estate Fund, S.A.	1,026.07	1,026.07	- 0.00%	abr.-20	1,023.14	1,033.37	-	-	39,202,873.10	1.56%

* Se refiere a la fecha en que fue fijado el último precio de la acción

Sub Total: 19,442,748 26,726,119 2,097,381,764 83.25%

Resumen accionario

Acciones de fondos (continuación)

Ticker	Emisor	Precio		Cambio	Fecha de último precio*	Mín. 52 semanas	Máx. 52 semanas	Acciones negociadas	Volumen negociado (USD)	Capitalización de mercado	Peso en el mercado
		30 - nov 2020	31 - dic 2020								
PREMIERINDFUND	Premier Index Fund, S.A.	0.74	0.74	- 0.00%	oct.-19	-	-	-	-	687,879.32	0.03%
PREMIERLABF	Premier Latin American Bond Fund	0.52	0.52	- 0.00%	nov.-20	0.47	0.55	-	-	28,742,854.68	1.14%
PREMIERSTBF	Premier Midium Term Bond Fund, S.A.	0.67	0.67	- 0.00%	nov.-20	0.64	0.71	-	-	1,264,436.48	0.05%
PREMIUMPINFUND	PREMIUM PROPERTIES INTERNATIONAL, S.A.	40.00	40.00	- 0.00%	mar.-20	40.00	40.00	-	-	20,000.00	0.00%
PRIMASII	Prima Sociedad de Inversion Inmobiliaria	45.00	45.00	- 0.00%	oct.-19	-	-	-	-	225,741,555.00	8.96%
REDFUNALCO	Panama Real Estate Development Fund, Inc.	1,000.00	1,000.00	- 0.00%	abr.-20	1,000.00	1,000.00	-	-	710,000.00	0.03%
REDFUNCG	Panama Real Estate Development Fund, Inc.	1,000.00	1,000.00	- 0.00%	mar.-20	1,000.00	1,000.00	-	-	10,000.00	0.00%
REDFUNCV	Panama Real Estate Development Fund, Inc.	1,000.00	1,000.00	- 0.00%	ene.-20	1,000.00	1,000.00	-	-	1,415,000.00	0.06%
REDFUNINCOME	Panama Real Estate Development Fund, Inc.	1,008.81	1,008.81	- 0.00%	abr.-20	1,000.00	1,008.81	-	-	1,482,950.70	0.06%
REDFUNINV1	Panama Real Estate Development Fund, Inc.	1,103.96	1,103.96	- 0.00%	nov.-19	-	-	-	-	694,390.84	0.03%
REDFUNINV2	Panama Real Estate Development Fund, Inc.	1,075.00	1,075.00	- 0.00%	jun.-20	1,075.00	1,075.00	-	-	4,072,100.00	0.16%
REDFUNINVURB	Panama Real Estate Development Fund, Inc.	1,000.00	1,000.00	- 0.00%	dic.-20	1,000.00	1,000.00	10	10,000	1,090,000.00	0.04%
REDFUNPUEBLO	Panama Real Estate Development Fund, Inc.	1,000.00	1,000.00	- 0.00%	jul.-19	-	-	-	-	3,300,000.00	0.13%
REDFUNRENTAM	Panama Real Estate Development Fund, Inc.	1,310.83	1,310.83	- 0.00%	sep.-20	1,310.83	1,310.83	-	-	23,975,080.70	0.95%
REDFUNRW	Panama Real Estate Development Fund, Inc.	1,000.00	1,000.00	- 0.00%	jul.-17	-	-	-	-	20,000.00	0.00%
REDFUNURBA	Panama Real Estate Development Fund, Inc.	1,000.00	1,000.00	- 0.00%	may.-19	-	-	-	-	4,830,000.00	0.19%
REDFUNURBE	Panama Real Estate Development Fund, Inc.	1,000.00	1,000.00	- 0.00%	jul.-18	-	-	-	-	450,000.00	0.02%
REDFUNVDR	Panama Real Estate Development Fund, Inc.	100.00	100.00	- 0.00%	nov.-17	-	-	-	-	10,000.00	0.00%
REGINFUND	Regulus Inmobiliaria, S.A.	1.00	1.00	- 0.00%	dic.-20	1.00	1.00	2,950	2,950	4,708,577.00	0.19%
RETAILFUND	Retail Space Holdings, Corp.	80.00	80.00	- 0.00%	sep.-20	80.00	80.00	-	-	56,800.00	0.00%
TAGUAFUND	Tagua Fund, Inc.	1,794.67	2,135.95	+ 19.02%	dic.-20	1,723.08	2,804.46	20	42,719	67,502,427.85	2.68%
ULTRAFUND	Ultra Star, Inc.	33.19	33.19	- 0.00%	nov.-20	33.19	33.20	-	-	32,337,017.00	1.28%
VPTA	Vantage Properties Trust	325.00	325.00	- 0.00%	dic.-19	-	-	-	-	3,900,000.00	0.15%
VPTB	Vantage Properties Trust	397.50	397.50	- 0.00%	ene.-20	397.50	397.50	-	-	4,770,000.00	0.19%
VPTC	Vantage Properties Trust	583.22	583.22	- 0.00%	ene.-20	583.22	583.22	-	-	8,165,080.00	0.32%
VPTD	Vantage Properties Trust	163.00	163.00	- 0.00%	jul.-20	163.00	163.00	-	-	1,956,000.00	0.08%

Sub Total: 2,980 55,669 421,912,150 16.75%
Total: 19,445,728 26,781,788 2,519,293,914 100.00%

* Se refiere a la fecha en que fue fijado el último precio de la acción

Resumen accionario

Acciones preferidas y preferentes acumulativas

Ticker	Emisor	Precio		Cambio	Fecha de último precio*	Min. 52 semanas	Máx. 52 semanas	Acciones negociadas	Volumen negociado (USD)	Capitalización de mercado	Peso en el mercado
		30 - nov 2020	31 - dic 2020								
BALI0725PREFA	Banco Aliado S.A.	100.00	100.00	- 0.00%	dic.-20	100.00	100.00	1,000	100,000	30,000,000.00	9.46%
BANE07PREFA	Banesco, S.A.	100.00	100.00	- 0.00%	nov.-20	100.00	100.00	-	-	2,670,000.00	0.84%
BANE07PREFB	Banesco, S.A.	100.00	100.00	- 0.00%	sep.-17	-	-	-	-	670,000.00	0.21%
BANE07PREFC	Banesco, S.A.	100.15	100.15	- 0.00%	dic.-15	-	-	-	-	210,315.00	0.07%
BANE07PREFD	Banesco, S.A.	100.00	100.00	- 0.00%	ago.-19	-	-	-	-	1,015,000.00	0.32%
CANAL07PREFA	Canal Bank, S.A.	1,000.00	1,000.00	- 0.00%	dic.-19	-	-	-	-	4,800,000.00	1.51%
CFPA081PREFA	Corporación de Finanzas del Pais	1.00	1.00	- 0.00%	oct.-19	-	-	-	-	4,710,000.00	1.49%
CFPA081PREFB	Corporación de Finanzas del Pais	1.00	1.00	- 0.00%	jun.-16	-	-	-	-	1,000,000.00	0.32%
CFPA081PREFC	Corporación de Finanzas del Pais	1.00	1.00	- 0.00%	oct.-20	1.00	1.00	-	-	100,000.00	0.03%
CFPA081PREFD	Corporación de Finanzas del Pais	1.00	1.00	- 0.00%	nov.-20	1.00	1.00	-	-	20,000.00	0.01%
GALI0625PREFA	Grupo Aliado	100.00	100.00	- 0.00%	oct.-20	99.90	101.00	-	-	25,019,000.00	7.89%
GALI07PREFB	Grupo Aliado	100.50	100.50	- 0.00%	oct.-20	99.00	101.00	-	-	25,125,000.00	7.93%
GBGR0625PREFA	G.B. Group Corporation	995.00	1,000.00	↑ 0.50%	dic.-20	995.00	1,000.00	195	194,775	30,000,000.00	9.46%
GBGR07PREFB	G.B. Group Corporation	1,000.25	1,000.25	- 0.00%	oct.-20	990.00	1,000.25	-	-	60,015,000.00	18.93%
GBHC075PREFA	Grupo Bandelta Holding Corp	1,000.00	1,000.00	- 0.00%	may.-19	-	-	-	-	2,500,000.00	0.79%
GBHC075PREFB	Grupo Bandelta Holding Corp	1,000.00	1,000.00	- 0.00%	oct.-18	-	-	-	-	2,500,000.00	0.79%
GBHC075PREFC	Grupo Bandelta Holding Corp	1,000.00	1,000.00	- 0.00%	ene.-19	-	-	-	-	2,500,000.00	0.79%
GBHC0775PREFE	Grupo Bandelta Holding Corp	1,000.00	1,000.00	- 0.00%	nov.-19	-	-	-	-	2,000,000.00	0.63%
GPRI065PREFA	Grupo Prival S.A.	87.74	87.00	↓ -0.84%	dic.-20	80.00	96.00	1,170	101,790	17,400,000.00	5.49%
GPRI070PREFB	Grupo Prival S.A.	99.98	99.00	↓ -0.98%	dic.-20	99.98	100.00	200	19,800	9,900,000.00	3.12%
HIPH0675PREFA	La Hipotecaria Holding Inc.	100.00	100.00	- 0.00%	feb.-18	-	-	-	-	2,000,000.00	0.63%
HIPH0675PREFB	La Hipotecaria Holding Inc.	99.75	99.75	- 0.00%	sep.-20	99.75	99.75	-	-	3,990,000.00	1.26%
HIPH0675PREFC	La Hipotecaria Holding Inc.	98.00	98.00	- 0.00%	sep.-20	98.00	98.00	-	-	2,940,000.00	0.93%
HIPH0675PREFD	La Hipotecaria Holding Inc.	100.00	100.00	- 0.00%	jul.-20	100.00	100.00	-	-	1,000,000.00	0.32%
HIPH0675PREFE	La Hipotecaria Holding Inc.	100.00	100.00	- 0.00%	ago.-15	-	-	-	-	1,000,000.00	0.32%
HIPH0675PREFF	La Hipotecaria Holding Inc.	100.00	100.00	- 0.00%	feb.-20	100.00	100.00	-	-	1,000,000.00	0.32%
HIPH0675PREFC	La Hipotecaria Holding Inc.	98.00	98.00	- 0.00%	sep.-20	98.00	99.00	-	-	980,000.00	0.31%
Sub Total:								2,565	416,365	235,064,315	74.15%

* Se refiere a la fecha en que fue fijado el último precio de la acción

Resumen accionario

Acciones preferidas y preferentes acumulativas (continuación)

Ticker	Emisor	Precio		Cambio	Fecha de último precio*	Mín. 52 semanas	Máx. 52 semanas	Acciones negociadas	Volumen negociado (USD)	Capitalización de mercado	Peso en el mercado
		31 - ago 2020	30 - sep 2020								
HIPH0675PREFH	La Hipotecaria Holding Inc.	100.00	100.00	- 0.00%	oct.-19	-	-	-	-	1,000,000.00	0.32%
HIPH0675PREFI	La Hipotecaria Holding Inc.	100.00	100.00	- 0.00%	jul.-17	-	-	-	-	1,000,000.00	0.32%
HIPH07PREFA	La Hipotecaria Holding Inc.	100.00	100.00	- 0.00%	dic.-20	100.00	100.00	360	36,000	10,000,000.00	3.15%
HMET08PREFA	Hipotecaria Metrocredit, S.A.	1,000.00	1,000.00	- 0.00%	feb.-20	1,000.00	1,000.00	-	-	305,000.00	0.10%
HMET08PREFB	Hipotecaria Metrocredit, S.A.	1,000.00	1,000.00	- 0.00%	mar.-20	1,000.00	1,000.00	-	-	10,000.00	0.00%
HMET08PREFC	Hipotecaria Metrocredit, S.A.	1,000.00	1,000.00	- 0.00%	mar.-20	1,000.00	1,000.00	-	-	75,000.00	0.02%
LAKI085PREFA	Latin American Kraft Investments, Inc.	1,000.00	1,000.00	- 0.00%	oct.-20	990.00	1,001.00	-	-	25,000,000.00	7.89%
MULT0670PREFE	Multibank Inc.	98.00	98.00	- 0.00%	ago.-20	98.00	98.00	-	-	7,840,000.00	2.47%
TOWI065PREFC	Towerbank International Inc.	1,000.00	1,000.00	- 0.00%	abr.-15	-	-	-	-	5,000,000.00	1.58%
TOWI07PREFB	Towerbank International Inc.	980.00	980.00	- 0.00%	nov.-20	960.00	1,000.00	-	-	19,600,000.00	6.18%
UPIV06PREFB	Universal Policy Investment Vehicle Ltd.	1.00	1.00	- 0.00%	mar.-17	-	-	-	-	-	0.00%
VERDE085PREFA	Verdemar Investment Corporation	449.99	449.99	- 0.00%	sep.-20	449.99	699.00	-	-	12,117,330.72	3.82%
Sub Total:								360	36,000	81,947,331	25.85%
Total:								2,925	452,365	317,011,646	100.00%

* Se refiere a la fecha en que fue fijado el último precio de la acción

Noticias y eventos

La Bolsa de Valores de Panamá sigue con sus capacitaciones virtuales en beneficio del sector bursátil y del público en general

Durante el 4to trimestre, la BVP realizó diferentes capacitaciones virtuales en conjunto con actores clave, entre los cuales podemos destacar: “Emisión de Bonos Verdes” junto a la Embajada Británica en Panamá, PCS y Caja de Ahorros.

Se celebró también el webinar “Perspectivas de los Criterios ASG y el rol del Gobierno Corporativo” en conjunto con el Instituto de Gobierno Corporativo y FABREGA Y MOLINO. “Perspectivas del Mercado de Capitales en el 2020” con la participación de AmCham, Banco General y AES Corporation fue otro de los eventos virtuales destacados del trimestre, al igual que “Modelos de Integración Regional” donde compartieron sus experiencias los representantes de Latin Clear, InterClear, Central de Valores Nacionales y CEDEVAL.

Por otro lado, se realizó el webinar “Desarrollando el Ecosistema Fintech en Panamá” con la participación de representantes del BID, la SMV y la Asociación Peruana de Productos Financieros para Mipymes. Y el último evento virtual del año realizado fue “Emisiones como Fuentes de Financiamiento e Inversión” con Moody’s Local Panamá, la SMV y Latin Clear.

En el marco del Programa de Educación Bursátil, la BVP realizó 18 capacitaciones, alcanzando a un público de 450 personas. Entre las capacitaciones a destacar están: Hablando de Bolsa, Alternativas de Inversión, Psicología del Trading, Análisis Técnico Nivel 1, Renta Fija Nivel 1, Análisis Fundamental y ABC de la Bolsa.

Patrocinadores del 4Q del PEB

prival
securities

20
AÑOS
Geneva
SECURITIES

MMG BANK

ca
Caja de Ahorros

Integración de mercados: Firma de Acuerdos de Corresponsalía entre Panamá (Latin Clear) y Guatemala (CVN)

Luego de que en febrero de 2020 la Central Latinoamericana de Valores, S.A. (Latin Clear) de Panamá y la Central de Valores Nacional, S.A. (CVN) de Guatemala, firmaran un convenio bilateral de custodia de valores, mediante el cual se establecieron cuentas para depositar valores entre Latin Clear y CVN, en octubre se anunció la firma de un Acuerdo de Corresponsalía, ampliando de esta manera las opciones para los inversionistas y la diversificación de fuentes de capitalización y financiamiento para los emisores.

Este convenio permite que inversionistas panameños puedan adquirir valores emitidos en el mercado guatemalteco y sean custodiados en la cuenta que Latin Clear mantiene en CVN, de la misma manera que inversionistas guatemaltecos pueden adquirir valores emitidos en el mercado panameño y estos ser custodiados en la cuenta que CVN tiene en Latin Clear.

Noticias y eventos

En el marco de sus 30 años de aniversario, la Bolsa de Valores de Panamá celebra el Foro de Inversionistas en un formato virtual

La Bolsa de Valores de Panamá (BVP) celebró por primera vez en un formato virtual e innovador su evento insignia, el Foro de Inversionistas. Durante los días 20, 21 y 22 de octubre, más de 950 asistentes tuvieron la oportunidad de conocer las tendencias del mercado, así como la resiliencia ante la pandemia mundial, todo esto con la participación de expositores nacionales e internacionales, quienes brindaron información de los desafíos que enfrenta el mercado a nivel global, regional y nacional.

Entre los expositores participantes de estos 3 días de foro se contó con: Banco Mundial, Fitch Ratings, AES Corporation, Nasdaq, MMG Bank, Banco La Hipotecaria, Sustainable Urban Revitalization Fund por Conservatorio, S.A., PCR, y como es tradición, Su Excelencia Héctor Alexander, Ministro de Economía y Finanzas, estuvo a cargo de la conferencia magistral de cierre. El Ministro Alexander destacó la consolidación de la Bolsa de Valores de Panamá y su rol en el mercado para las emisiones locales e internacionales, así como las perspectivas que mantienen a nivel nacional con respecto a las oportunidades y las afectaciones por la pandemia.

Como es tradición cada año, al finalizar el Foro de Inversionistas se hizo entrega de reconocimientos a los denominados “Campeones del Mercado” del año anterior. Esta versión del evento no fue la excepción y teniendo como aliada a la tecnología, se presentaron los campeones.

Patrocinadores



Sostenibilidad y nuestros colaboradores

Sostenibilidad

Programa de Igualdad de Género como acelerador económico

La Bolsa de Valores de Panamá y Central Latinoamericana de Valores, como empresas firmantes de los WEPs de ONU Mujeres, participaron del programa de Igualdad de Género como Acelerador Económico, en el cual se identificaron las buenas prácticas y compromiso que mantiene el grupo, aspectos de mejora y la realización de un plan de acción para reducir las brechas de género en la empresa.

Mesa de trabajo en alianza con SUMARSE

En alianza con SUMARSE, el grupo participó de la mesa de trabajo “Diseño de Estrategia de RSE”, la cual tuvo como objetivo revisar y fortalecer la estrategia de RSE actual, incorporando nuevas iniciativas éticas, sociales y ambientales a la estrategia de negocio.

Donaciones a Fundación Psoriasis y Teletón 20-30

Siguiendo con la estrategia de Responsabilidad Social Empresarial, Latinex Holdings, Inc., a través de sus subsidiarias realizó donaciones a Fundación Psoriasis y a la Teletón 20-30, las cuales fueron un apoyo fundamental para las dignas labores que lleva a cabo cada una de estas.



Nuestros colaboradores

Reuniones quincenales y talleres de emprendimiento

Velando por la seguridad y salud mental de los colaboradores, se continuó con las reuniones quincenales en las cuales se presentaron las cifras actualizadas del grupo, además, se realizaron talleres donde los colaboradores pudieron conocer los emprendimientos que otros compañeros están impulsando, tales como “Consejos Financieros” y “Moda Sostenible”, ambos emprendimientos a través de las redes sociales de cada uno. Estos talleres son una ventana que le da la oportunidad al personal de impulsar negocios propios en los momentos difíciles que se viven por la pandemia del COVID-19.

Enlaces de interés

Información de mercado



- Puestos de Bolsa
- Participantes de Latin Clear
- Emisores por orden alfabético
- Emisores inscritos
- Emisores en trámite
- Hechos relevantes
- Pago de dividendos
- Asamblea de accionistas

Estadística consolidada



- Negociaciones diarias
- Volumen mensual negociado
- Volumen por emisor
- Volumen por puesto
- Resumen accionario
- Instrumentos en circulación

Pantallas de mercado



- Mercado primario
- Mercado secundario
- Creadores de mercado (estado)
- Creadores de mercado (corporativos)
- Recompras
- Canje

Integración de mercados



- iLink
- Operadores remotos
- AMERCA : Visión AMERCA

Tarifarios



- Bolsa de Valores de Panamá
- Latin Clear

Normas y leyes



- Ley de valores
- Acuerdos
- Opiniones
- Reglamento interno BVP
- Reglamento interno LC
- Manuales y procedimiento BVP
- Manual de procedimientos LC

Guías para emitir

Valores generales

Valores sociales, verdes y sostenibles

AVISO LEGAL

Este documento, así como los datos, contenidos en el mismo, han sido elaborados por la Bolsa de Valores de Panamá, S.A. (en adelante "BVP") y Central Latinoamericana de Valores, S.A. (en adelante "Latin Clear") con la finalidad de proporcionar al público inversionista información general a la fecha de emisión del informe y están sujetas a cambio sin previo aviso. BVP y Latin Clear no asumen compromiso alguno de comunicar dichos cambios ni de actualizar el contenido del presente documento. Ni el presente documento, ni su contenido, constituyen una oferta, invitación o solicitud de compra o suscripción de valores o de otros instrumentos o de realización o cancelación de inversiones, ni pueden servir de base para ningún contrato, compromiso o decisión de ningún tipo. El inversor que tenga acceso al presente documento debe ser consciente de que los valores, instrumento o inversiones a que el mismo se refiere pueden no ser adecuados para sus objetivos específicos de inversión, su posición financiera o su perfil de riesgo ya que no han sido tomados en consideración para la elaboración del presente informe, por lo que debe adoptar sus propias decisiones de inversión teniendo en cuenta dichas circunstancias y procurándose el asesoramiento específico y especializado que pueda ser necesario. El contenido del presente documento se basa en informaciones disponibles al público, obtenidas de fuentes que se consideran fiables. BVP no asume responsabilidad alguna, que pudiera resultar del uso de este documento o de su contenido.

La Bolsa de Valores de Panamá y Central Latinoamericana de Valores, S.A. son "Entidades Reguladas y Supervisadas por la Superintendencia del Mercado de Valores" y tienen Licencia para operar como Organizaciones Autorreguladas.