



BOLETÍN TRIMESTRAL

Junio 2020

LATINEX
HOLDINGS

BVP
BOLSA DE VALORES DE PANAMA



Contenido

El mercado de valores en cifras	3-5
Volumen negociado	
Operadores remotos	
Emisores listados	
Capitalización de mercado	
Valor de mercado - deuda	
Activos bajo custodia	
Índice del mercado	6
BVPSI	
Subastas del tesoro	7
Bonos, notas y letras	
Resumen accionario	8-12
Acciones comunes	
Acciones de fondos	
Acciones preferentes	
Noticias y eventos	13
Sostenibilidad y nuestros colaboradores	14
Enlaces de interés	15

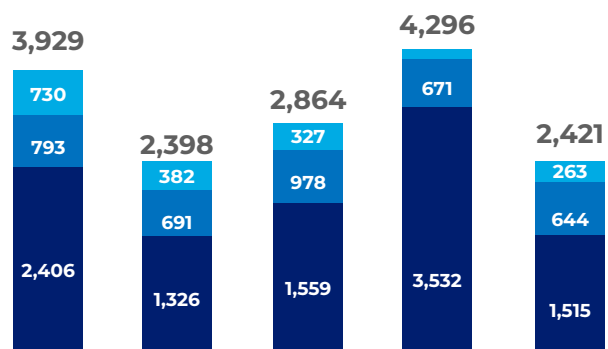
El mercado de valores en cifras

Volumen negociado

USD MM (acumulado)

Txs.

3,453 3,719 3,688 4,730 4,082



2016 2017 2018 2019 2020

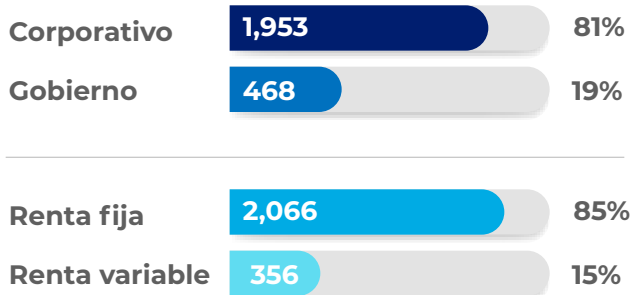
● M. Primario ● M. Secundario ● Recompras

Composición 2020

Por mercado



Por tipo de instrumento

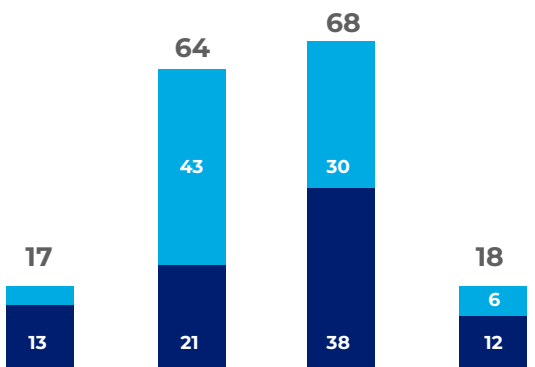


Volumen negociado - Operadores remotos

USD MM

Txs.

161 289 323 106



2017 2018 2019 2020


● En Panamá ● En El Salvador

USD 167 MM
Volumen

879 Txs.

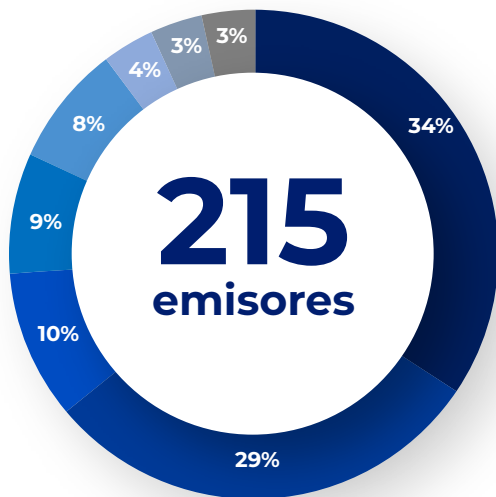
84 MM - 50%
En Panamá

83 MM - 50%
En El Salvador



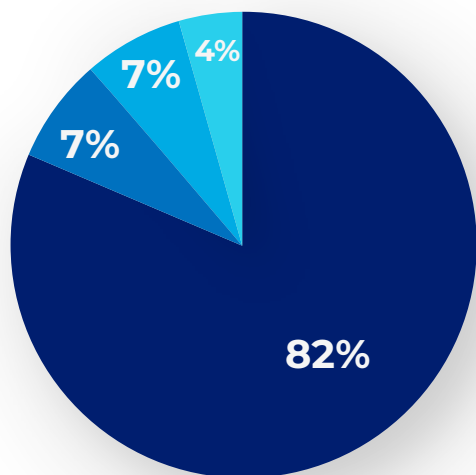
| El mercado de valores en cifras

Emisores por sector

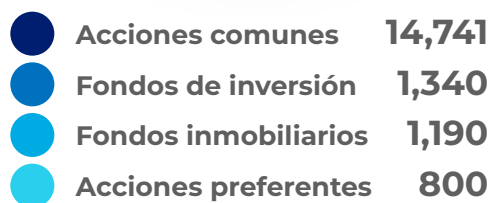


*Consumo discrecional, comunicaciones, materiales, salud y gobierno.

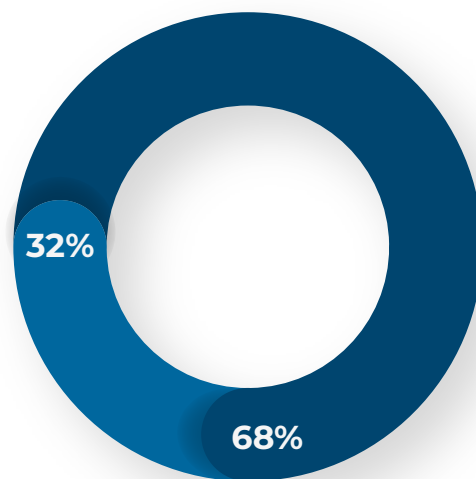
Capitalización de mercado USD MM



18,071



Valor de mercado - deuda USD MM



20,671



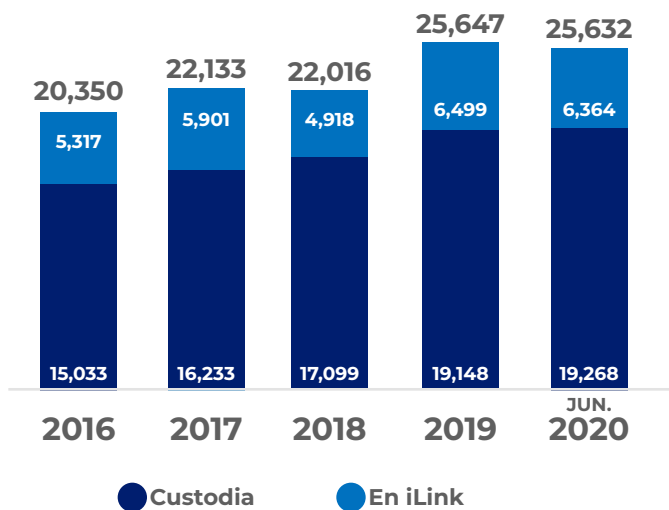
El mercado de valores en cifras

Activos bajo custodia

USD MM (acumulado)

Opxs.

23,343 24,294 28,577 32,730

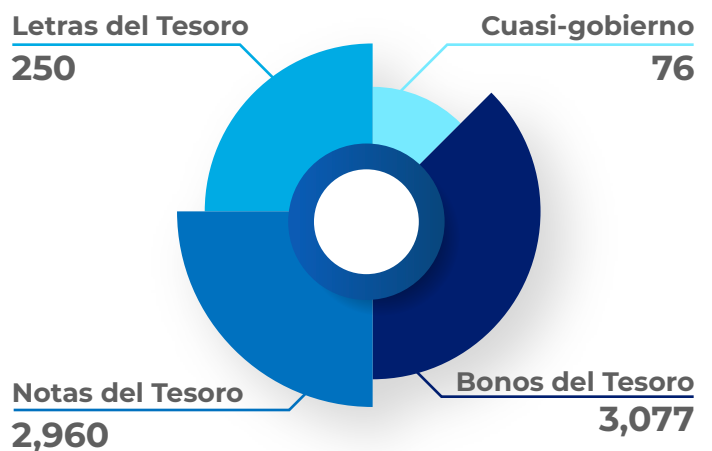


Composición 2020

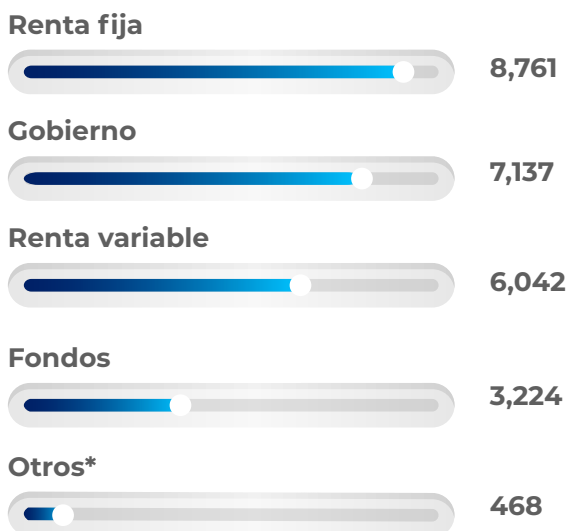
USD 6,364 MM
en iLink

Inversionistas
81% Locales
19% Intl's.

Por tipo de instrumento USD MM



Por tipo de instrumento USD MM

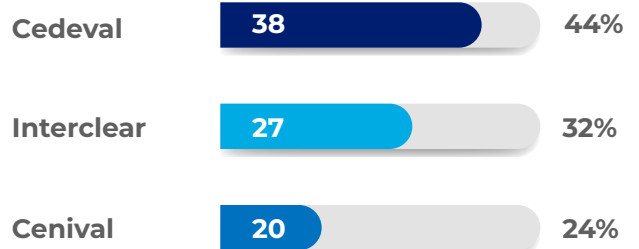


*Cerpanes y pagarés

Custodia regional

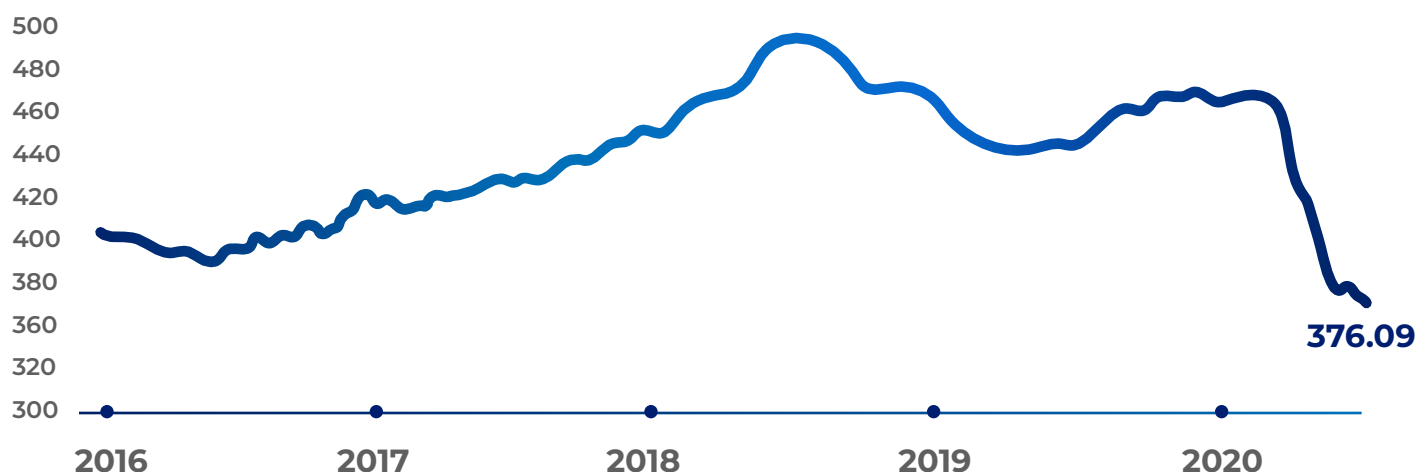
USD 85 MM — en custodia

Por central USD MM



Índice BVPSI

(2016 - 2020)



Componentes del Índice

Ticker	Emisor	Último Precio*	52 Semanas MIN	52 Semanas MAX	Capitalización
ASSA	Grupo Assa, S.A.	95.00	92.00	115.00	963,098,030.00
CANAL	Canal Bank, S.A.	2.70	2.50	2.70	105,487,077.60
EGIN	Empresa General de Inversiones, S.A.	88.99	84.00	110.75	3,804,179,760.04
GAPCC	Grupo APC, S.A. (C)	0.33	0.33	0.33	6,557,152.14
GBGR	GB Group Corporation	29.50	29.50	39.00	540,395,868.00
GMUN	Grupo Mundial Tenedora, S.A.	1.90	1.49	2.94	36,138,292.60
LTXH	Latinex Holdings, Inc.	1.85	1.75	1.85	21,839,435.00
LTXHB	Latinex Holdings, Inc. (B)	1.95	1.75	2.14	5,754,986.25
MELO	Grupo Melo, S.A.	45.00	44.99	64.50	106,578,945.00
METH	Metro Holding Enterprises, Inc.	27.00	26.75	28.00	196,225,173.00
MHCH	MHC Holding Ltd	40.00	40.00	54.49	614,131,560.00
PPHO	Panama Power Holdings, Inc.	4.50	4.49	5.50	74,587,549.50
REYH	Rey Holdings Corp.	6.45	6.45	6.45	206,168,419.20
TOWC	Tower Corporation	6.75	6.00	11.00	81,896,325.75
UNEM	Union Nacional de Empresas, S.A.	41.99	37.00	46.45	216,033,385.23
UNEMB	Union Nacional de Empresas, S.A. (B)	30.00	30.00	42.00	14,400,000.00

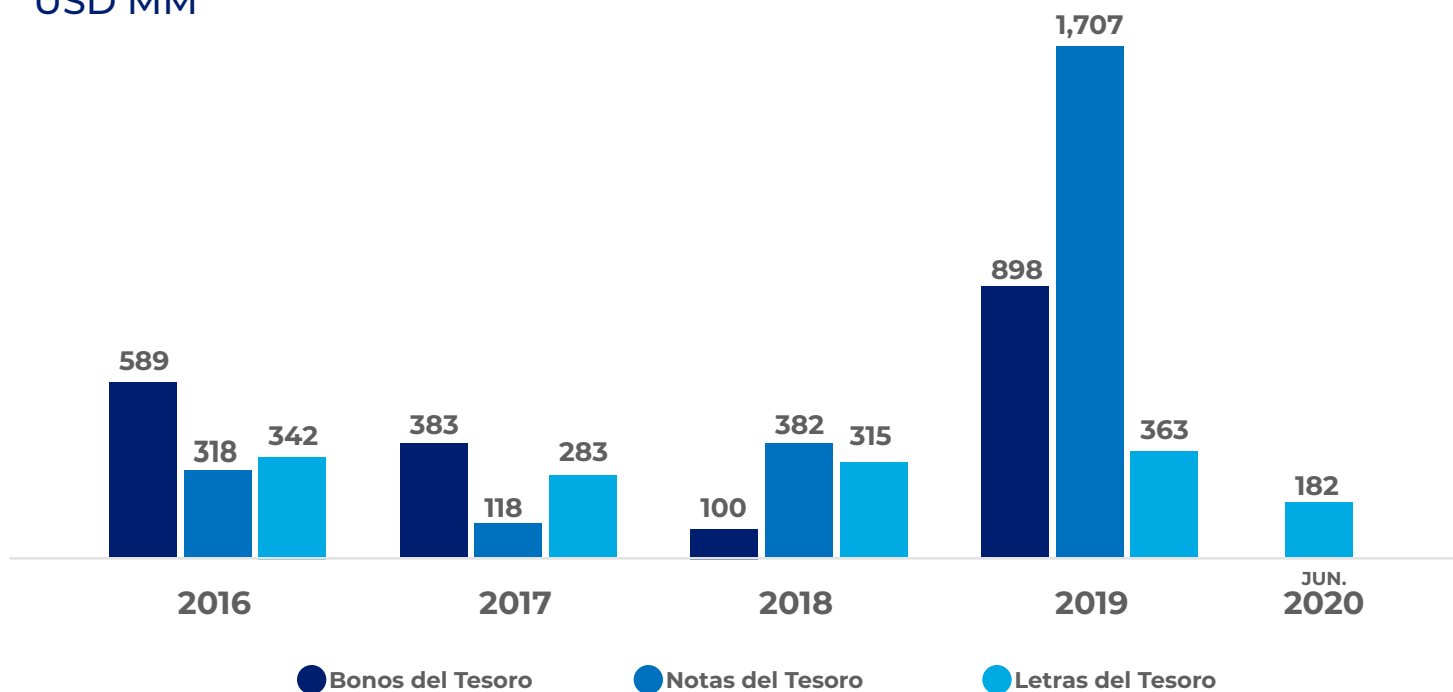
* Se refiere a la fecha en que fue fijado el último precio de la acción

Subastas del tesoro

2020				
Fecha	Plazo	Posturas		
Letras	(Meses)	Recibidas	Adjudicadas	Valor Negociado
11-feb	12	164,000,000	31,500,000	30,845,100
10-mar	12	69,000,000	40,000,000	39,482,950
12-may	12	38,660,000	20,160,000	19,776,450
09-jun	12	44,750,000	30,500,000	29,890,400
Total de letras:		316,410,000	122,160,000	119,994,900

Book Building		
Letras	Adjudicadas	Valor Negociado
22 - ene	63,000,000	61,626,600
Total de letras:	63,000,000	61,626,600
Gran total	185,160,000	181,621,500

Book building y subastas USD MM



Resumen accionario

Acciones comunes

Ticker	Emisor	Precio		Cambio	Fecha de último precio*	Mín. 52 semanas	Máx. 52 semanas	Acciones negociadas	Volumen negociado (USD)	Capitalización de mercado	Peso en el mercado
		31 - may 2020	30 - jun 2020								
ASSA	Grupo Assa, S.A.	100.00	95.00	↓ -5.00%	jun.-20	92.00	115.00	8,385	833,566	963,098,030.00	6.53%
BGFG	BG Financial Group	64.00	72.49	↑ 13.27%	jun.-20	64.00	89.00	45,430	3,231,421	6,459,999,557.66	43.82%
CANAL	Canal Bank, S.A.	2.70	2.70	- 0.00%	ene.-20	2.50	2.70	-	-	105,487,077.60	0.72%
EGIN	Empresa General de Inversiones, S.A.	84.00	88.99	↑ 5.94%	jun.-20	84.00	110.75	168,685	13,649,188	3,804,179,760.04	25.81%
GAPCB	Grupo APC, S.A. (B)	0.20	0.20	- 0.00%	nov.-19	0.20	0.20	-	-	2,650,672.60	0.02%
GAPCC	Grupo APC, S.A. (C)	0.33	0.33	- 0.00%	jul.-19	0.33	0.33	-	-	6,557,152.14	0.04%
GBGR	GB Group Corporation	33.25	29.50	↓ -11.28%	jun.-20	29.50	39.00	7,640	247,928	540,395,868.00	3.67%
GBHC	Grupo Bandelta Holding	21.00	21.00	- 0.00%	mar.-20	21.00	21.00	-	-	40,192,152.00	0.27%
GMUN	Grupo Mundial Tenedora, S.A.	2.15	1.90	↓ -11.63%	jun.-20	1.49	2.94	32,314	61,081	36,138,292.60	0.25%
GPRI	Grupo Prival S.A.	27.00	26.99	- 0.00%	jun.-20	26.00	28.01	336,902	4,473,021	83,057,109.71	0.56%
GOLD	Golden Forest, S.A.	13.80	13.80	- 0.00%	mar.-12	-	-	-	-	6,411,480.00	0.04%
INDH	Indesa Holdings	7.50	7.50	- 0.00%	abr.-20	4.80	7.50	-	-	4,662,892.50	0.03%
LTXH	Latinex Holdings, Inc.	1.85	1.85	- 0.00%	jun.-20	1.75	1.85	447,960	828,726	21,839,435.00	0.15%
LTXHB	Latinex Holdings, Inc. (B)	1.95	1.95	- 0.00%	jun.-20	1.75	2.14	128,990	250,411	5,754,986.25	0.04%
MELO	Grupo Melo, S.A.	45.00	45.00	- 0.00%	jun.-20	44.99	64.50	84,433	3,798,642	106,578,945.00	0.72%
MSFIA	Mercantil Servicios Financieros Internacional, S.A. (A)	3.40	3.38	- 0.00%	jun.-20	3.38	4.10	51,266	173,537	205,777,540.02	1.40%
MSFIB	Mercantil Servicios Financieros Internacional, S.A. (B)	3.23	3.19	- 0.00%	jun.-20	3.16	4.00	61,906	198,350	139,977,302.08	0.95%
METH	Metro Holding Enterprises, Inc.	27.00	27.00	- 0.00%	jun.-20	26.75	28.00	11,111	299,997	196,225,173.00	1.33%
MHCH	MHC Holding Ltd	45.00	40.00	↓ -11.11%	jun.-20	40.00	54.49	25,867	1,159,180	614,131,560.00	4.17%
PPHO	Panama Power Holdings, Inc.	4.50	4.50	- 0.00%	jun.-20	4.49	5.50	5,574	25,037	74,587,549.50	0.51%
PERUTIL	Perutil, S.A.	348.43	348.43	- 0.00%	ene.-20	348.43	348.43	-	-	696,860,000.00	4.73%
REIS	Istmo Cia. de Reaseguros, Inc.**	33.00	33.00	- 0.00%	dic.-16	-	-	-	-	93,075,114.00	0.63%
REYH	Rey Holdings Corp.	6.45	6.45	- 0.00%	feb.-20	6.45	6.45	-	-	206,168,419.20	1.40%
TOWC	Tower Corporation	6.75	6.75	- 0.00%	may.-20	6.00	11.00	-	-	81,896,325.75	0.56%
TRES	Tropical Resorts International, Inc.	10.00	10.00	- 0.00%	sep.-16	-	-	-	-	15,000,000.00	0.10%
UNEM	Union Nacional de Empresas, S.A.	43.50	41.99	↓ -3.47%	jun.-20	37.00	46.45	5,000	209,950	216,033,385.23	1.47%
UNEMB	Union Nacional de Empresas, S.A. (B)	35.50	30.00	↓ -15.49%	jun.-20	30.00	42.00	1,000	30,000	14,400,000.00	0.10%
Total:								1,422,463	29,470,035	14,741,135,780	100.00%

* Se refiere a la fecha en que fue fijado el último precio de la acción

** Empresa suspendida su negociación desde 13-12-16.

Resumen accionario

Acciones de fondos

Ticker	Emisor	Precio		Cambio	Fecha de último precio*	Min. 52 semanas	Máx. 52 semanas	Acciones negociadas	Volumen negociado (USD)	Capitalización de mercado	Peso en el mercado
		31 - may 2020	30 - jun 2020								
ANDESFUND	Los Andes Fund, S.A.	61.00	61.00	- 0.00%	ene.-20	59.00	61.00	-	-	59,458,347.00	2.35%
BAYP	Bayport Enterprises	695.00	695.00	- 0.00%	nov.-18	-	-	-	-	2,535,360.00	0.10%
CALFIF	Canal Multistrategy Family of Funds, Inc.	146.34	146.34	- 0.00%	dic.-12	-	-	-	-	1,610,049.18	0.06%
CALFIFA	Canal Multistrategy Family of Funds, Inc.	833.34	833.34	- 0.00%	jul.-19	833.34	833.34	-	-	500,004.00	0.02%
CANALMFFID	Canal Multistrategy Family of Funds, Inc.	1,029.15	1,033.07	↑ 0.38%	ene.-20	1,000.00	1,033.41	6,676	6,894,284	444,219.24	0.02%
CMREALTYFUND	CM Realty, S.A.	22.00	21.49	↓ -2.32%	jun.-20	21.08	24.20	2,158	46,375	214,631,375.00	8.48%
FGIN	Fondo General de Inversiones	0.93	0.97	↑ 4.76%	jun.-20	0.90	1.06	6,524,454	6,161,609	532,235,518.51	21.04%
FGLOBAL	Fondo Global de Inversiones, S.A.	9.37	9.59	↑ 2.42%	jun.-20	9.37	10.08	17,690	169,700	16,731,472.48	0.66%
FGRT	Fondo General de Retorno Total	1.03	1.03	- 0.00%	abr.-20	1.03	1.07	-	-	14,310,376.77	0.57%
FING	Fondo de Inversión Inmobiliario Gibraltar	5,602.00	5,602.00	- 0.00%	dic.-18	-	-	-	-	335,509,382.00	13.26%
FVALOR	Fondo Renta Fija Valor, S.A.	0.99	1.01	↑ 2.24%	jun.-20	0.94	1.05	4,242,800	4,286,616	148,333,006.97	5.86%
FVISTA	Fondo Inm. Vista	4,700.00	4,700.00	- 0.00%	mar.-20	4,700.00	5,000.00	-	-	212,679,700.00	8.41%
FZETA	Fondo de Inversion Popular Inmobiliario Zeta	-	-	- 0.00%	-	-	-	-	-	-	0.00%
GICAPIA	Grupo Inmobiliario de Capital Privado I	2,354.37	2,354.37	- 0.00%	sep.-11	-	-	-	-	11,771.85	0.00%
GICAPIB	Grupo Inmobiliario de Capital Privado I	13.97	13.97	- 0.00%	oct.-19	13.97	13.97	-	-	1,293,188.93	0.05%
IGIF	Invertis Global Incomes Fund, S.A.	96.66	98.71	↑ 2.12%	ene.-20	100.00	100.00	202	19,939	1,319,133.07	0.05%
LATAMA	Latam Real Estate Growth Fund, Inc.	1,021.75	1,021.75	- 0.00%	sep.-18	-	-	-	-	2,554,375.00	0.10%
LATAMB	Latam Real Estate Growth Fund, Inc.	1,100.00	1,100.00	- 0.00%	dic.-17	-	-	-	-	176,000.00	0.01%
METROSIF	Metro Strategic Income Fund, INC.	0.96	0.96	- 0.00%	abr.-20	0.96	1.01	-	-	8,815,754.42	0.35%
MMGFIF	MMG Fixed Income Fund	9.15	9.57	↑ 4.56%	jun.-20	8.87	10.26	323,235	3,095,275	150,930,975.65	5.97%
MMGGAF	MMG Global Allocation Fund, Inc.	10.42	10.85	↑ 4.18%	jun.-20	9.86	11.26	4,733	51,356	4,165,892.56	0.16%
MMGPAF	MMG Panama Allocation Fund, Inc.	10.99	10.66	↓ -3.01%	jun.-20	10.66	11.00	4,547	48,470	5,121,010.56	0.20%
MPROSPERITYFUND	Multi Prosperity Fixed Income Fund	1.01	1.02	↑ 0.90%	jun.-20	1.01	1.03	245,705	250,000	50,992,137.57	2.02%
PANLATF	Panama Latam Fixed Income Fund, Inc.	92.59	93.60	↑ 1.09%	jun.-20	92.59	100.11	444	41,558	9,675,244.80	0.38%
PBFA	Prival Bond Fund, S.A.	0.89	0.89	↑ 0.63%	jun.-20	0.88	0.91	392,073	349,352	295,635,725.51	11.69%
PMILAFI	Prival Mila Fund, S.A.	0.71	0.88	↑ 23.87%	jun.-20	0.71	1.24	556,850	500,981	6,136,582.60	0.24%
Sub Total:								12,321,567	21,915,515	2,075,806,604	82.06%

* Se refiere a la fecha en que fue fijado el último precio de la acción

Resumen accionario

Acciones de fondos (continuación)

Ticker	Emisor	Precio		Cambio	Fecha de último precio*	Mín. 52 semanas	Máx. 52 semanas	Acciones negociadas	Volumen negociado (USD)	Capitalización de mercado	Peso en el mercado
		31 - may 2020	30 - jun 2020								
PMSFA	Prival Multi-Strategy Income & Growth Fund, S.A.	1.74	1.74	- 0.00%	dic.-19	1.65	1.74	-	-	5,622,260.42	0.22%
PMSFB	Prival Multi-Strategy Income & Growth Fund, S.A.	1.47	1.47	- 0.00%	ene.-15	-	-	-	-	36,639.48	0.00%
PREALFUND	Prival Real Estate Fund, S.A.	1,026.07	1,026.07	- 0.00%	abr.-20	974.93	1,033.37	-	-	39,202,873.10	1.55%
PREMIERINDFUND	Premier Index Fund, S.A.	0.74	0.74	- 0.00%	oct.-19	0.74	0.76	-	-	687,879.32	0.03%
PREMIERLABF	Premier Latin American Bond Fund	0.49	0.51	↑ 3.38%	jun.-20	0.47	0.55	63,363	31,805	27,999,220.07	1.11%
PREMIERSTBF	Premier Midium Term Bond Fund, S.A.	0.65	0.66	↑ 0.84%	jun.-20	0.64	0.72	3,443	2,273	1,252,674.28	0.05%
PREMIUMPIFUND	Premium Properties International, S.A.	40.00	40.00	- 0.00%	mar.-20	40.00	40.00	-	-	20,000.00	0.00%
PRIMASII	Prima Sociedad de Inversion Inmobiliaria	45.00	45.00	- 0.00%	oct.-19	44.98	45.00	-	-	225,741,555.00	8.92%
REDFUNALCO	Panama Real Estate Development Fund, Inc.	1,000.00	1,000.00	- 0.00%	abr.-20	1,000.00	1,000.00	-	-	710,000.00	0.03%
REDFUNCV	Panama Real Estate Development Fund, Inc.	1,000.00	1,000.00	- 0.00%	ene.-20	1,000.00	1,000.00	-	-	1,415,000.00	0.06%
REDFUNINCOME	Panama Real Estate Development Fund, Inc.	1,008.81	1,008.81	- 0.00%	abr.-20	1,000.00	1,008.81	-	-	1,482,950.70	0.06%
REDFUNINV1	Panama Real Estate Development Fund, Inc.	1,103.96	1,103.96	- 0.00%	nov.-19	1,095.46	1,103.96	-	-	694,390.84	0.03%
REDFUNINV2	Panama Real Estate Development Fund, Inc.	1,089.61	1,075.00	↓ -1.34%	jun.-20	1,075.00	1,075.00	58	62,350	4,072,100.00	0.16%
REDFUNINVURB	Panama Real Estate Development Fund, Inc.	1,000.00	1,000.00	- 0.00%	ene.-19	-	-	-	-	1,090,000.00	0.04%
REDFUNRENTAM	Panama Real Estate Development Fund, Inc.	1,302.85	1,302.85	- 0.00%	dic.-19	1,302.85	1,302.85	-	-	23,829,126.50	0.94%
REDFUNRW	Panama Real Estate Development Fund, Inc.	1,000.00	1,000.00	- 0.00%	jul.-17	-	-	-	-	20,000.00	0.00%
REDFUNURBA	Panama Real Estate Development Fund, Inc.	1,000.00	1,000.00	- 0.00%	may.-19	-	-	-	-	4,830,000.00	0.19%
REDFUNURBE	Panama Real Estate Development Fund, Inc.	1,000.00	1,000.00	- 0.00%	jul.-18	-	-	-	-	450,000.00	0.02%
REDFUNPUEBLO	Panama Real Estate Development Fund, Inc.	1,000.00	1,000.00	- 0.00%	oct.-19	1,000.00	1,000.00	-	-	3,300,000.00	0.13%
REDFUNVDR	Panama Real Estate Development Fund, Inc.	100.00	100.00	- 0.00%	nov.-17	-	-	-	-	10,000.00	0.00%
REGINFUND	Regulus Inmobiliaria, S.A.	1.00	1.00	- 0.00%	oct.-19	-	-	-	-	4,708,577.00	0.19%
TAGUAFUND	Tagua Fund, Inc.	1,831.55	1,817.99	↓ -0.74%	jun.-20	1,723.08	2,804.46	130	236,339	57,453,937.97	2.27%
ULTRAFUND	Ultra Star, Inc.	33.20	33.20	- 0.00%	mar.-20	33.20	35.00	-	-	32,346,760.00	1.28%
VPTA	Vantage Properties Trust	325.00	325.00	- 0.00%	dic.-19	325.00	325.00	-	-	3,900,000.00	0.15%
VPTB	Vantage Properties Trust	397.50	397.50	- 0.00%	ene.-20	397.50	397.50	-	-	4,770,000.00	0.19%
VPTC	Vantage Properties Trust	583.22	583.22	- 0.00%	ene.-20	583.22	583.22	-	-	8,165,080.00	0.32%
Sub Total:								66,994	332,767	453,811,025	17.94%
Total:								12,388,561	22,248,282	2,529,617,628	100.00%

* Se refiere a la fecha en que fue fijado el último precio de la acción

Resumen accionario

Acciones preferidas y preferentes acumulativas

Ticker	Emisor	Precio		Cambio	Fecha de último precio*	Min. 52 semanas	Máx. 52 semanas	Acciones negociadas	Volumen negociado (USD)	Capitalización de mercado	Peso en el mercado
		31 - may 2020	30 - jun 2020								
BALI0725PREFA	Banco Aliado S.A.	100.00	100.00	- 0.00%	jun.-20	100.00	100.00	420	42,000	30,000,000.00	7.00%
BANE07PREFA	Banesco, S.A.	100.00	100.00	- 0.00%	jun.-19	-	-	-	-	2,670,000.00	0.62%
BANE07PREFB	Banesco, S.A.	100.00	100.00	- 0.00%	sep.-17	-	-	-	-	670,000.00	0.16%
BANE07PREFC	Banesco, S.A.	100.15	100.15	- 0.00%	dic.-15	-	-	-	-	210,315.00	0.05%
BANE07PREFD	Banesco, S.A.	100.00	100.00	- 0.00%	ago.-19	100.00	100.00	-	-	1,015,000.00	0.24%
CANAL07PREFA	Canal Bank, S.A.	1,000.00	1,000.00	- 0.00%	dic.-19	1,000.00	1,000.00	-	-	5,000,000.00	1.17%
CFPA081PREFA	Corporación de Finanzas del Pais	1.00	1.00	- 0.00%	oct.-19	1.00	1.00	-	-	4,710,000.00	1.10%
CFPA081PREFB	Corporación de Finanzas del Pais	1.00	1.00	- 0.00%	jun.-16	-	-	-	-	1,000,000.00	0.23%
CFPA081PREFC	Corporación de Finanzas del Pais	1.00	1.00	- 0.00%	ene.-20	1.00	1.00	-	-	100,000.00	0.02%
GBGR0625PREFA	G.B. Group Corporation	1,000.00	1,000.00	- 0.00%	jun.-20	1,000.00	1,000.00	50	50,000	30,000,000.00	7.00%
GBGR07PREFB	G.B. Group Corporation	1,000.00	1,000.00	- 0.00%	jun.-20	1,000.00	1,000.05	50	50,000	60,000,000.00	14.01%
GALI0625PREFA	Grupo Aliado	100.00	100.00	- 0.00%	jun.-20	100.00	101.00	2,500	250,000	25,019,000.00	5.84%
GALI07PREFB	Grupo Aliado	99.00	99.00	- 0.00%	abr.-20	99.00	101.00	-	-	24,750,000.00	5.78%
GBHC075PREFA	Grupo Bandelta Holding Corp	1,000.00	1,000.00	- 0.00%	may.-19	-	-	-	-	2,500,000.00	0.58%
GBHC075PREFB	Grupo Bandelta Holding Corp	1,000.00	1,000.00	- 0.00%	oct.-18	-	-	-	-	2,500,000.00	0.58%
GBHC075PREFC	Grupo Bandelta Holding Corp	1,000.00	1,000.00	- 0.00%	ene.-19	-	-	-	-	2,500,000.00	0.58%
GBHC0775PREFE	Grupo Bandelta Holding Corp	1,000.00	1,000.00	- 0.00%	nov.-19	1,000.00	1,000.00	-	-	2,000,000.00	0.47%
GPRI065PREFA	Grupo Prival S.A.	80.00	96.00	↑ 20.00%	jun.-20	80.00	96.00	50	4,800	19,200,000.00	4.48%
GPRI070PREFB	Grupo Prival S.A.	100.00	100.00	- 0.00%	feb.-20	100.00	100.00	-	-	10,000,000.00	2.33%
HMET08PREFA	Hipotecaria Metrocredit, S.A.	1,000.00	1,000.00	- 0.00%	feb.-20	1,000.00	1,000.00	-	-	305,000.00	0.07%
HMET08PREFB	Hipotecaria Metrocredit, S.A.	1,000.00	1,000.00	- 0.00%	mar.-20	1,000.00	1,000.00	-	-	10,000.00	0.00%
HMET08PREFC	Hipotecaria Metrocredit, S.A.	1,000.00	1,000.00	- 0.00%	mar.-20	1,000.00	1,000.00	-	-	75,000.00	0.02%
HIPH0675PREFA	La Hipotecaria Holding Inc.	100.00	100.00	- 0.00%	feb.-18	-	-	-	-	2,000,000.00	0.47%
HIPH0675PREFB	La Hipotecaria Holding Inc.	99.75	99.75	- 0.00%	ago.-19	99.75	99.75	-	-	3,990,000.00	0.93%
HIPH0675PREFC	La Hipotecaria Holding Inc.	100.00	100.00	- 0.00%	feb.-18	-	-	-	-	3,000,000.00	0.70%
Sub Total:								3,070	396,800	233,224,315	54.46%

* Se refiere a la fecha en que fue fijado el último precio de la acción

Resumen accionario

Acciones preferidas y preferentes acumulativas (continuación)

Ticker	Emisor	Precio		Cambio	Fecha de último precio*	Mín. 52 semanas	Máx. 52 semanas	Acciones negociadas	Volumen negociado (USD)	Capitalización de mercado	Peso en el mercado
		31 - may 2020	30 - jun 2020								
HIPH0675PREFD	La Hipotecaria Holding Inc.	97.00	97.00	- 0.00%	may.-18	-	-	-	-	970,000.00	0.23%
HIPH0675PREFE	La Hipotecaria Holding Inc.	100.00	100.00	- 0.00%	ago.-15	-	-	-	-	1,000,000.00	0.23%
HIPH0675PREFF	La Hipotecaria Holding Inc.	100.00	100.00	- 0.00%	feb.-20	100.00	100.00	-	-	1,000,000.00	0.23%
HIPH0675PREFG	La Hipotecaria Holding Inc.	99.00	99.00	- 0.00%	ene.-20	99.00	99.00	-	-	990,000.00	0.23%
HIPH0675PREFH	La Hipotecaria Holding Inc.	100.00	100.00	- 0.00%	oct.-19	100.00	100.00	-	-	1,000,000.00	0.23%
HIPH0675PREFI	La Hipotecaria Holding Inc.	100.00	100.00	- 0.00%	jul.-17	-	-	-	-	1,000,000.00	0.23%
HIPH07PREFA	La Hipotecaria Holding Inc.	100.00	100.00	- 0.00%	mar.-20	99.00	100.00	-	-	10,000,000.00	2.33%
LAKI085PREFA	Latin American Kraft Investments, Inc.	993.00	990.00	↓ -0.30%	jun.-20	990.00	1,000.00	50	49,500	24,750,000.00	5.78%
MULT0670PREFF	Multibank Inc.	98.00	98.00	- 0.00%	may.-20	98.00	100.00	-	-	7,840,000.00	1.83%
MULT067PREFB	Multibank Inc.	100.00	99.00	↓ -1.00%	jun.-20	98.00	100.00	26,900	2,711,096	9,900,000.00	2.31%
MULT067PREFD	Multibank Inc.	98.70	98.70	- 0.00%	may.-20	98.30	100.00	-	-	14,805,000.00	3.46%
MULT067PREFE	Multibank Inc.	100.00	100.00	- 0.00%	mar.-19	-	-	-	-	5,000,000.00	1.17%
MULT075PREFC	Multibank Inc.	99.00	99.00	- 0.00%	may.-20	99.00	100.00	-	-	9,900,000.00	2.31%
MULT0775PREFA	Multibank Inc.	98.00	98.00	- 0.00%	abr.-20	98.00	100.00	-	-	19,600,000.00	4.58%
MULT07PREFA	Multibank Inc.	99.00	99.00	- 0.00%	dic.-19	99.00	99.00	-	-	6,930,000.00	1.62%
MULT07PREFB	Multibank Inc.	100.00	100.00	- 0.00%	oct.-19	100.00	100.00	-	-	15,000,000.00	3.50%
MULT07PREFC	Multibank Inc.	99.00	98.75	↓ -0.25%	jun.-20	98.75	100.00	10,400	1,026,680	19,750,000.00	4.61%
TOWI065PREFC	Towerbank International Inc.	1,000.00	1,000.00	- 0.00%	abr.-15	-	-	-	-	5,000,000.00	1.17%
TOWI07PREFB	Towerbank International Inc.	1,000.00	1,000.00	- 0.00%	ene.-20	960.00	1,000.00	-	-	20,000,000.00	4.67%
UPIV06PREFB	Universal Policy Investment Vehicle Ltd.	1.00	1.00	- 0.00%	mar.-17	-	-	-	-	5,984,966.00	1.40%
VERDE085PREFA	Verdemar Investment Corporation	599.00	509.99	↓ -14.86%	jun.-20	509.99	935.00	28	14,280	14,623,453.26	3.41%

Sub Total: 37,378 3,801,555 195,043,419 45.54%

Total: 40,448 4,198,355 428,267,734 100.00%

* Se refiere a la fecha en que fue fijado el último precio de la acción

Noticias y eventos

La Bolsa de Valores de Panamá realiza capacitaciones virtuales en beneficio del sector bursátil y del público en general

Durante los meses de marzo a junio la BVP realizó diferentes capacitaciones virtuales en conjunto con actores clave, entre los cuales podemos destacar “Implicaciones de COVID19: Operando a la velocidad del Mercado de Capitales” la cual se realizó junto con Deloitte Panamá y contó con un total de 225 participantes.

Por considerarlo un tema de especial importancia durante la coyuntura mundial, la salud mental fue el tema principal del webinar “Fortaleza Mental en Tiempos de Cambios” dictada por Margarita Pasos y con un público de 125 personas. “Liderazgo Femenino” en conjunto con Quijano & Asociados fue otra de las charlas impartidas durante estos meses, en la cual se dio a conocer la normativa legal sobre igualdad

de género a la que están obligadas a participar todas las empresas de la República de Panamá. Se realizó también el webinar “Principios de Inversión Responsable como Generadores de Valor” en conjunto con los Principios para la Inversión Responsable (PRI por sus siglas en inglés), la cual fue dictada por Eduardo Atehortua, Head of LATAM.

En el marco del Programa de Educación Bursátil de la BVP se realizaron 14 capacitaciones, alcanzando a un público de 500 personas. Entre las capacitaciones a destacar están: Hablando de Bolsa, Alternativas de Inversión, ¿Cómo Invertir en Renta Fija? Nivel 1 y 2, Análisis Técnico Nivel 1 y Psicología del Trading.

Organizaciones Aliadas

Deloitte.



PRI Principles for Responsible Investment

Patrocinadores del 2Q del PEB



prival securities

SCRIESGO rating agency

30° aniversario de la Bolsa de Valores de Panamá

El 26 de junio, la Bolsa de Valores de Panamá celebró su aniversario número 30. Debido a la situación que vive el mundo ante el COVID-19, este aniversario se conmemoró a través de las redes sociales con videos de felicitaciones de diferentes *stakeholders*, publicaciones de datos curiosos y representativos de la BVP a lo largo de la historia y cerrando con un video conmemorativo al aniversario. Este último hace un recorrido por los principales acontecimientos de estos 30 años y cerrando con mensajes positivos que marcan el compromiso que mantiene la BVP de desarrollar nuestro mercado de capitales, al igual que unir esfuerzos entre el sector público y privado, que faciliten el desarrollo económico de nuestro país de una forma equitativa y sostenible.

Sostenibilidad y nuestros colaboradores

Sostenibilidad



Responsabilidad Social Empresarial

Con el objetivo de disminuir el impacto económico del COVID-19 en nuestra sociedad, Latinex Holdings, Inc. a través de sus subsidiarias (Bolsa de Valores de Panamá y Central Latinoamericana de Valores) como benefactoras, realizó una serie de donaciones a las siguientes organizaciones sin fines de lucro: Fundación Voces Vitales, Fundación Calicanto y Fundación Transición a la Vida.

Principios de Inversión Responsable

La Bolsa de Valores de Panamá se unió a la iniciativa impulsada por los Principios para la Inversión Responsable – PRI, junto a un grupo de 22 organizaciones gremiales e iniciativas regionales y globales con presencia en Latinoamérica, con el objetivo de hacer un llamado a los actores del sector financiero y corporativo de la región, para que continúen gestionando e informando los factores ambientales, sociales y de gobierno corporativo (ASG) durante las fases de supervivencia y recuperación de la actual crisis generada por el COVID-19.

Bolsa de Valores de Panamá y su rol promoviendo la sostenibilidad

La BVP, en conjunto con United Nations Environment Programme Finance Initiative (UNEP FI), realizó un webinar sobre su experiencia con los bonos sostenibles. El mismo estuvo dirigido al público general, con el objetivo de sensibilizar y capacitar sobre las características y requerimientos a tener en cuenta al momento de la colocación de instrumentos que contribuyan al financiamiento de proyectos y/o actividades que prioricen el cumplimiento de los Objetivos de Desarrollo Sostenible (ODS) de la ONU, incluyendo lo relevante a medidas de mitigación y adaptación al cambio climático y medidas de impacto positivo desde los puntos de vista económico, social y ambiental. ODS #13 Acción por el Clima y #8 Trabajo decente y crecimiento económico

Nuestros colaboradores

Bienestar y seguridad de nuestros colaboradores en tiempos de COVID-19

Con el propósito de proteger a los colaboradores y mitigar el impacto producto de la introducción y propagación del COVID-19, Latinex Holdings, Inc. y sus subsidiarias, establecieron de manera oportuna un plan de prevención y acción ante la pandemia. Como grupo responsable y cumpliendo con la Agenda 2030 para el Desarrollo Sostenible, se realizó una encuesta entre los colaboradores para conocer el impacto económico y de salud mental dentro de su núcleo familiar con el objetivo de ofrecerles el apoyo y herramientas necesarias.

Enlaces de interés

Información de mercado



- Puestos de Bolsa
- Participantes de Latin Clear
- Emisores por orden alfabético
- Emisores inscritos
- Emisores en trámite
- Hechos relevantes
- Pago de dividendos
- Asamblea de accionistas

Estadística consolidada



- Negociaciones diarias
- Volumen mensual negociado
- Volumen por emisor
- Volumen por puesto
- Resumen accionario
- Instrumentos en circulación

Pantallas de mercado



- Mercado primario
- Mercado secundario
- Creadores de mercado (estado)
- Creadores de mercado(corporativos)
- Recompras
- Canje

Integración de mercados



- iLink
- Operadores remotos
- Visión AMERCA

Tarifarios



- Bolsa de Valores de Panamá
- Latin Clear

Normas y leyes



- Ley de valores
- Acuerdos
- Opiniones
- Reglamento interno BVP
- Reglamento interno LC
- Manuales y procedimiento BVP
- Manual de procedimientos LC

Guías para emitir

Valores generales

Valores sociales, verdes y sostenibles

AVISO LEGAL

Este documento, así como los datos, contenidos en el mismo, han sido elaborados por la Bolsa de Valores de Panamá, S.A. (en adelante "BVP") y Central Latinoamericana de Valores, S.A. (en adelante "Latin Clear") con la finalidad de proporcionar al público inversionista información general a la fecha de emisión del informe y están sujetas a cambio sin previo aviso. BVP y Latin Clear no asumen compromiso alguno de comunicar dichos cambios ni de actualizar el contenido del presente documento. Ni el presente documento, ni su contenido, constituyen una oferta, invitación o solicitud de compra o suscripción de valores o de otros instrumentos o de realización o cancelación de inversiones, ni pueden servir de base para ningún contrato, compromiso o decisión de ningún tipo. El inversor que tenga acceso al presente documento debe ser consciente de que los valores, instrumento o inversiones a que el mismo se refiere pueden no ser adecuados para sus objetivos específicos de inversión, su posición financiera o su perfil de riesgo ya que no han sido tomados en consideración para la elaboración del presente informe, por lo que debe adoptar sus propias decisiones de inversión teniendo en cuenta dichas circunstancias y procurándose el asesoramiento específico y especializado que pueda ser necesario. El contenido del presente documento se basa en informaciones disponibles al público, obtenidas de fuentes que se consideran fiables. BVP no asume responsabilidad alguna, que pudiera resultar del uso de este documento o de sus contenidos.

La Bolsa de Valores de Panamá y Central Latinoamericana de Valores, S.A. son "Entidades Reguladas y Supervisadas por la Superintendencia del Mercado de Valores" y tienen Licencia para operar como Organizaciones Autorreguladas.