

Boletín Trimestral

Marzo 2020

BVP

LATINCLEAR

Contenido

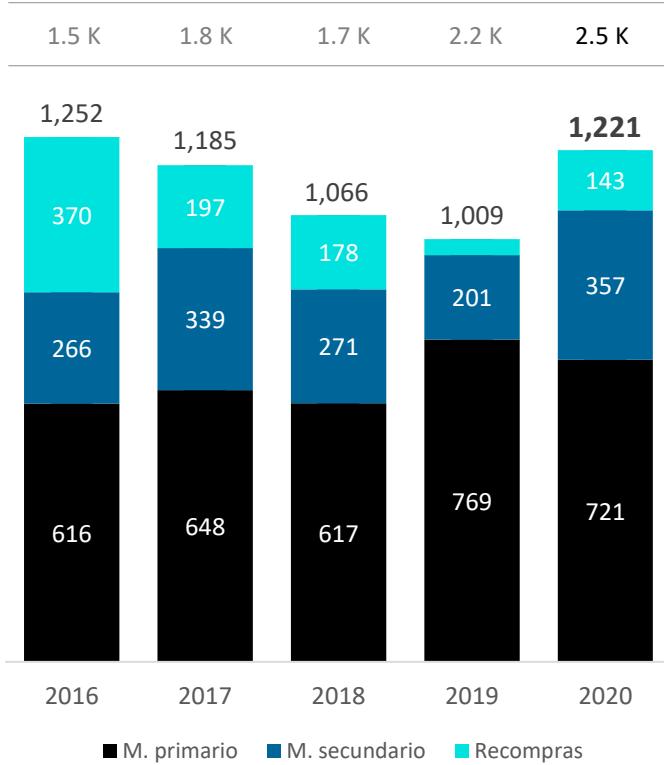
El mercado de valores en cifras	1-3
Volumen negociado	
Operadores remotos	
Emisores listados	
Capitalización de mercado	
Valor de mercado - deuda	
Activos bajo custodia	
Índice del mercado	4
BVPSI	
Subastas del tesoro	5
Bonos, notas y letras	
Resumen accionario	6-7
Acciones comunes	
Acciones de fondos	
Acciones preferentes	
Noticias y eventos	9
Enlaces de interés	10

El mercado de valores en cifras

Volumen negociado

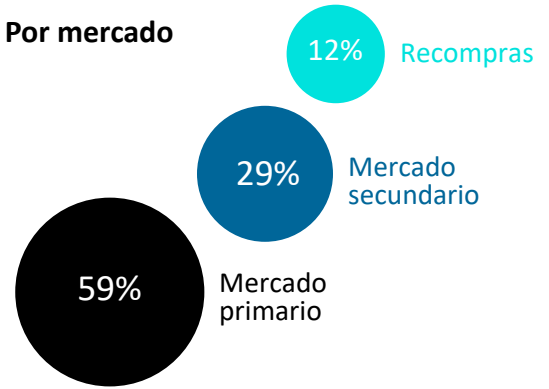
USD MM (acumulado)

Txs.

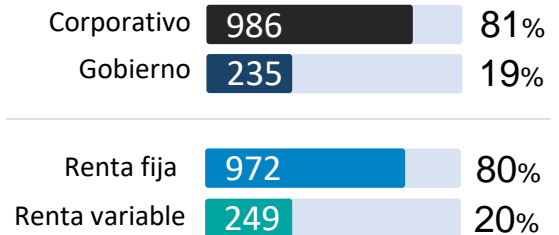


Composición - 2020

Por mercado



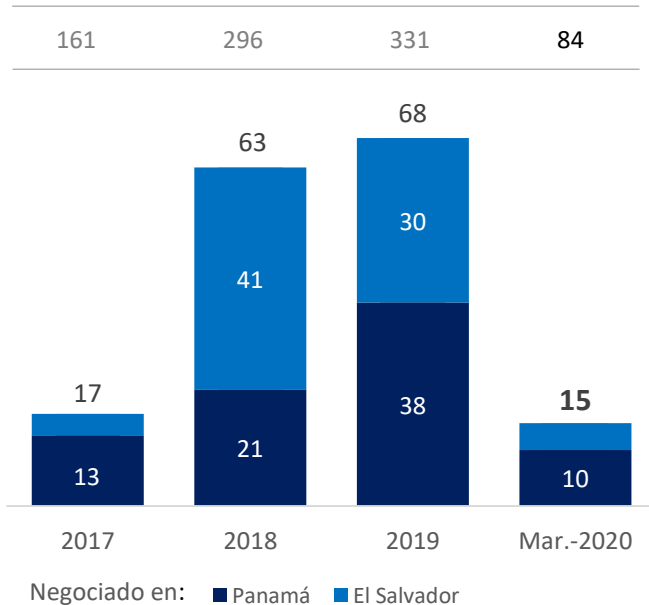
Por tipo de instrumento



Volumen negociado – Operadores remotos

USD MM

Txs.



163MM Volumen **872**Txs.

← (2017-2020) →

Negociado en:

Panamá

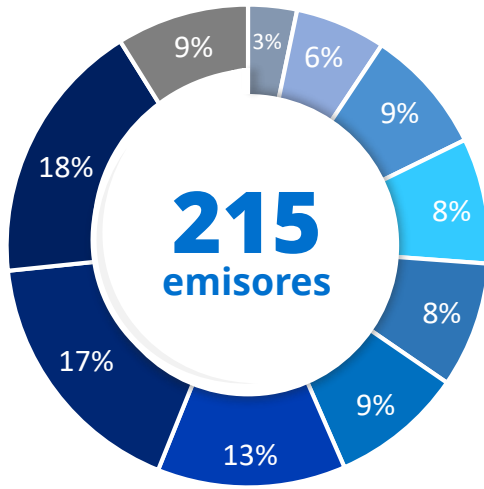


El Salvador



El mercado de valores en cifras

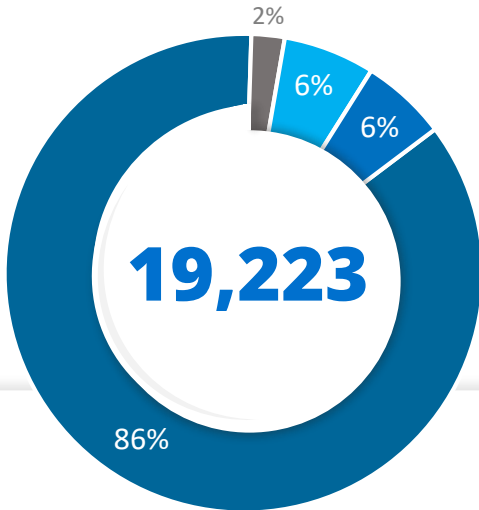
Emisores por sector



*Otros: Agroindustrial, factoring, gobierno, hoteles, leasing y seguros.

Capitalización de mercado

USD MM



Acciones comunes
16,488

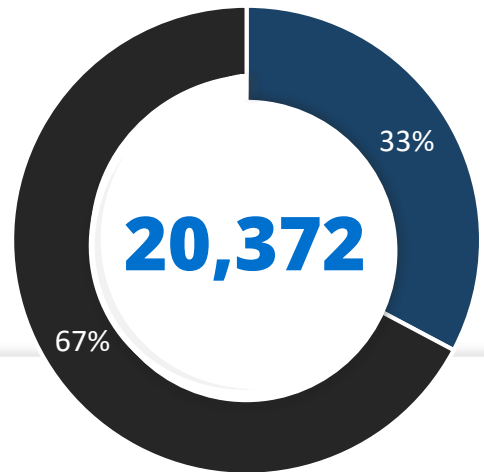
Fondos de inversión
1,190

Fondos inmobiliarios
1,113

Acciones preferentes
432

Valor de mercado - deuda

USD MM



Corporativo
13,697

Gobierno
6,674

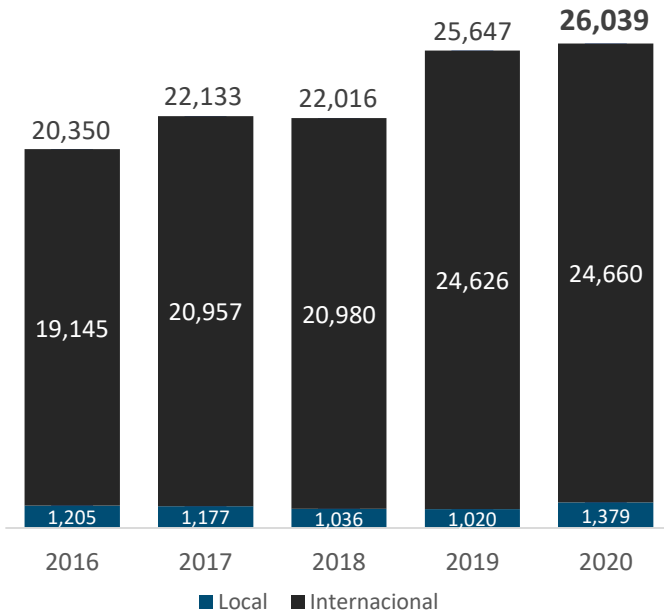
El mercado de valores en cifras

Activos bajo custodia

USD MM

Opxs. (Acumulado)

11.2 K 12.0 K 12.4 K 16.6 K



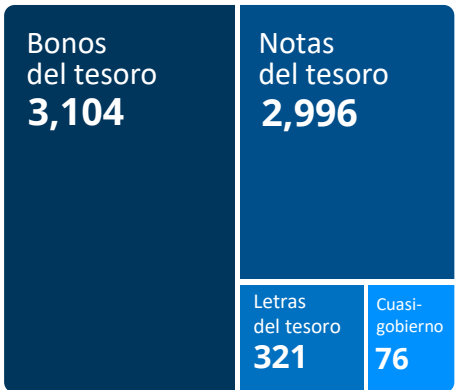
Composición - 2020

iLink



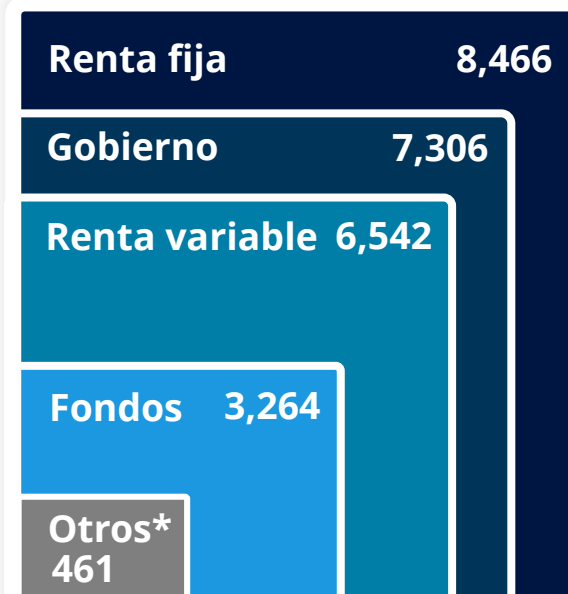
Por tipo de instrumento

USD MM



Por tipo de instrumento

USD MM



*Otros: cerpanes y pagarés

Custodia regional

77.4
en custodia

Por central

USD MM

Cedeval



Cenival



Interclear



Índice BVPSI

(2016-2020)

-6.41%
YTD

52-semanas
461.29 MAX 425.56 MIN



Componentes del índice

Ticker	Emisor	Último Precio (Mar.-2020)	52-semanas MIN	52-semanas MAX	Capitalización
ASSA	Grupo ASSA, S.A.	105.00	101.00	115.00	1,078,097,265.00
CANAL	Canal Bank, S.A.	2.70	2.50	2.70	105,487,077.60
EGIN	Empresa General de Inversiones, S.A.	99.00	99.00	110.75	4,232,091,204.00
GAPCC	Grupo APC (C)	0.33	0.33	0.33	6,557,152.14
GBGR	G.B. Group Corporation	36.99	35.00	39.00	677,601,462.96
GMUN	Grupo Mundial Tenedora, S.A.	2.15	1.19	2.94	40,893,331.10
LTXH	Latinex Holdings, Inc.	1.85	1.75	1.85	21,839,435.00
LTXHB	Latinex Holdings, Inc. (B)	1.95	1.75	2.15	5,754,986.25
MELO	Grupo Melo, S.A.	59.99	45.00	64.50	142,081,575.79
METH	Metro Holding Enterprises, Inc.	27.00	26.75	28.00	196,225,173.00
MHCH	MHC Holdings, LTD.	49.50	49.50	54.49	759,987,805.50
PPHO	Panama Power Holdings, Inc.	4.50	4.50	6.00	74,587,549.50
REYH	Rey Holdings Corporation	6.45	6.45	6.45	206,168,419.20
TOWC	Towerbank Corporation	11.00	6.75	11.00	133,460,679.00
UNEM	Unión Nacional de Empresas, S.A.	46.45	37.00	46.45	238,979,536.65
UNEMB	Unión Nacional de Empresas, S.A. (B)	35.00	30.00	42.00	16,800,000.00

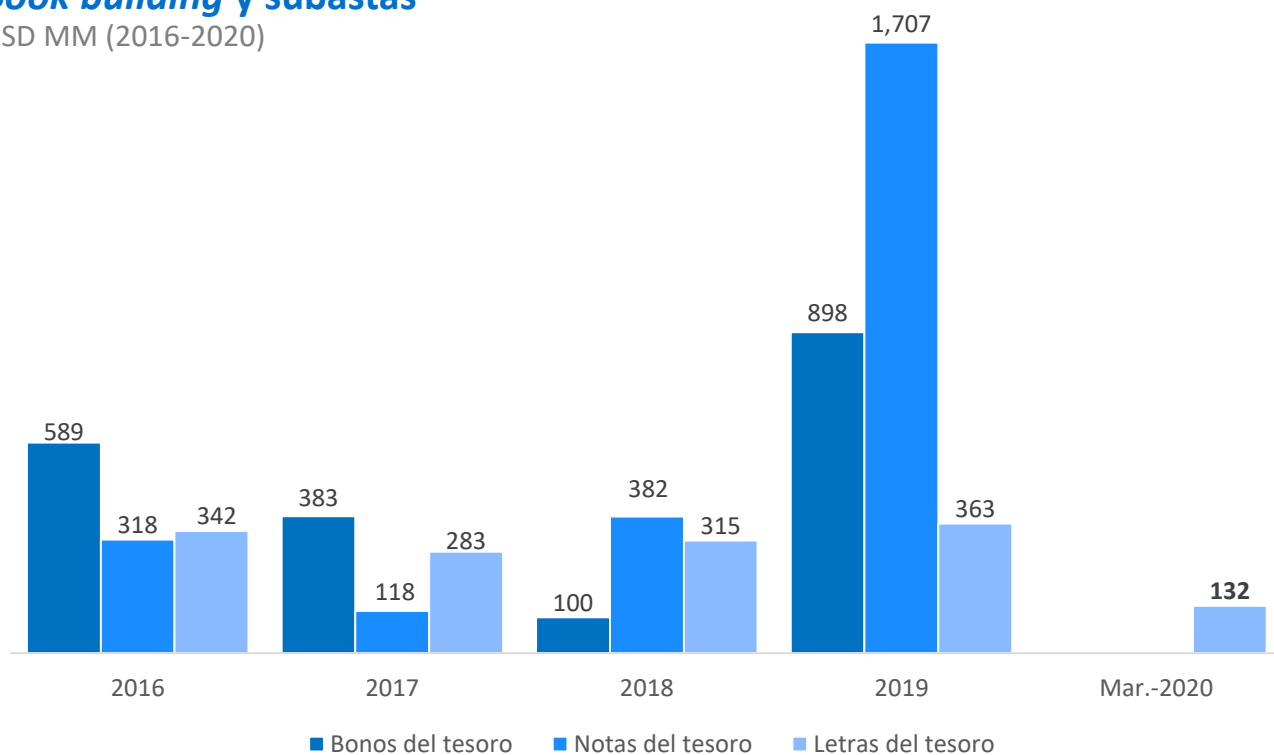
Subastas del tesoro

2020				
Fecha	Plazo	Posturas		
Letras	(Meses)	Recibidas	Adjudicadas	Valor Negociado
11-febrero	12	164,000,000	31,500,000	30,845,100
12-marzo	12	69,000,000	40,000,000	39,482,950
Total de letras:		233,000,000	71,500,000	70,328,050

Book Building			
Letras		Adjudicadas	Valor Negociado
22-enero		63,000,000	61,626,600
Gran total:		134,500,000	131,954,650

Book building y subastas

USD MM (2016-2020)



Resumen accionario

Acciones comunes

Ticker	Emisor	Precios		Cambio	Fecha de último precio*	Min. 52 Semanas	Max. 52 Semanas	Acciones Negociadas	Volumen Negociado (USD)	Capitalización de mercado	Peso en el Mercado
		29-feb 2020	31-mar 2020								
ASSA	Grupo Assa, S.A.	112.80	105.00	↓ -6.91%	30-mar-20	101.00	115.00	14,101	1,581,055	1,078,097,265.00	6.54%
BFGG	BG Financial Group	85.75	81.43	↓ -5.04%	31-mar-20	80.00	89.00	17,617	1,492,800	7,256,694,219.62	44.01%
CANAL	Canal Bank, S.A.	2.70	2.70	- 0.00%	21-ene-20	2.50	2.70	-	-	105,487,077.60	0.64%
EGIN	Empresa General de Inversiones, S.A.	110.00	99.00	↓ -10.00%	31-mar-20	99.00	110.75	9,720	1,037,009	4,232,091,204.00	25.67%
GAPCB	Grupo APC, S.A. (B)	0.20	0.20	- 0.00%	07-nov-19	0.20	0.20	-	-	2,650,672.60	0.02%
GAPCC	Grupo APC, S.A. (C)	0.33	0.33	- 0.00%	16-jul-19	0.33	0.33	-	-	6,557,152.14	0.04%
GBGR	GB Group Corporation	37.00	36.99	↓ -0.03%	13-mar-20	35.00	39.00	34,397	1,245,770	677,601,462.96	4.11%
GBHC	Grupo Bandelta Holding	23.00	21.00	↓ -8.70%	20-mar-20	21.00	23.00	59,162	1,242,402	40,206,978.00	0.24%
GMUN	Grupo Mundial Tenedora, S.A.	2.24	2.15	↓ -4.02%	20-mar-20	1.19	2.94	10,000	21,500	40,893,331.10	0.25%
GPRI	Grupo Prival S.A.	26.00	27.00	- 0.00%	24-mar-20	26.00	28.01	102,948	2,878,261	83,087,883.00	0.50%
GOLD	Golden Forest, S.A.	13.80	13.80	- 0.00%	07-mar-12	-	-	-	-	6,411,480.00	0.04%
INDH	Indesa Holdings	5.00	5.00	- 0.00%	20-feb-20	4.80	8.99	-	-	3,108,595.00	0.02%
LTXH	Latinex Holdings, Inc.	1.75	1.85	↑ 5.71%	20-mar-20	1.75	1.85	71,333	129,826	21,839,435.00	0.13%
LTXHB	Latinex Holdings, Inc. (B)	1.75	1.95	↑ 11.43%	20-mar-20	1.75	2.15	3,000	5,850	5,754,986.25	0.03%
MELO	Grupo Melo, S.A.	60.00	59.99	↓ -0.02%	06-mar-20	45.00	64.50	16,000	959,840	142,081,575.79	0.86%
MSFIA	Mercantil Servicios Financieros Internacional, S.A. (A)	3.66	3.50	- 0.00%	31-mar-20	3.49	4.10	252,729	896,323	213,083,251.50	1.29%
MSFIB	Mercantil Servicios Financieros Internacional, S.A. (B)	3.30	3.22	- 0.00%	31-mar-20	3.22	4.00	43,715	141,807	141,293,703.04	0.86%
METH	Metro Holding Enterprises, Inc.	27.50	27.00	↓ -1.82%	17-mar-20	26.75	28.00	12,314	337,885	196,225,173.00	1.19%
MHCH	MHC Holding Ltd	50.00	49.00	↓ -1.00%	12-mar-20	49.50	54.49	2,170	108,340	759,987,805.50	4.61%
PPHO	Panama Power Holdings, Inc.	5.50	4.50	↓ -18.18%	26-mar-20	4.50	6.00	19,370	88,665	74,587,549.50	0.45%
PERUTIL	Perutil, S.A.	348.43	348.43	- 0.00%	07-ene-20	348.43	348.43	-	-	696,800,000.00	4.23%
REIS	Istmo Cia. de Reaseguros, Inc.**	33.00	33.00	- 0.00%	19-dic-16	-	-	-	-	93,075,114.00	0.56%
REYH	Rey Holdings Corp.	6.45	6.45	- 0.00%	18-feb-20	6.45	6.45	-	-	206,168,419.20	1.25%
TOWC	Tower Corporation	11.00	11.00	- 0.00%	18-feb-20	6.75	11.00	-	-	133,460,679.00	0.81%
TRES	Tropical Resorts International, Inc.	10.00	10.00	- 0.00%	16-sep-16	-	-	-	-	15,000,000.00	0.09%
UNEM	Union Nacional de Empresas, S.A.	45.25	46.45	↑ 2.65%	13-mar-20	37.00	46.45	3,200	138,790	238,979,536.65	1.45%
UNEMB	Union Nacional de Empresas, S.A. (B)	41.50	35.00	↓ -15.66%	24-mar-20	30.00	42.00	2,263	90,345	16,800,000.00	0.10%
						Total		674,039	12,396,469	16,488,084,549	100.00%

* Se refiere a la fecha en que fue fijado el último precio de la acción

Acciones de fondo

Ticker	Emisor	Precios		Cambio	Fecha de último precio*	Min. 52 Semanas	Max. 52 Semanas	Acciones Negociadas	Volumen Negociado (USD)	Capitalización de mercado	Peso en el Mercado
		29-feb 2020	31-mar 2020								
ANDESFUND	Los Andes Fund, S.A.	61.00	61.00	- 0.00%	ene.-20	59.00	61.00	-	-	59,458,347.00	2.35%
BAYP	Bayport Enterprises	695.00	695.00	- 0.00%	nov.-18	-	-	-	-	2,535,360.00	0.10%
CALFIF	Canal Multistrategy Family of Funds, Inc.	146.34	146.34	- 0.00%	dic.-19	-	-	-	-	1,610,049.18	0.06%
CALFIFA	Canal Multistrategy Family of Funds, Inc.	833.34	833.34	- 0.00%	jul.-19	833.34	833.34	-	-	500,004.00	0.02%
CANALMFFID	Canal Multistrategy Family of Funds, Inc.	1,017.34	1,017.34	- 0.00%	ene.-20	-	-	5,737	5,862,635	437,456.20	0.02%
CMREALTYFUND	CM Realty, S.A.	22.00	22.00	- 0.00%	mar.-20	21.08	24.20	454	9,988	219,725,000.00	8.67%
FGIN	Fondo General de Inversiones	1.05	0.93	↓ -11.34%	mar.-20	0.92	1.06	10,797,939	10,915,053	510,814,274.73	20.15%
FGLOBAL	Fondo Global de Inversiones, S.A.	10.05	10.08	↑ 0.35%	mar.-20	9.37	10.08	90,335	910,983	17,588,714.09	0.69%
FGRT	Fondo General de Retorno Total	1.07	1.07	- 0.00%	oct.-19	1.05	1.07	-	-	14,860,683.08	0.59%
FGING	Fondo de Inversión Inmobiliaria Gibraltar	5,602.00	5,602.00	- 0.00%	dic.-18	-	-	-	-	335,509,382.00	13.24%
FVALOR	Fondo Renta Fija Valor, S.A.	1.04	1.00	↓ -4.57%	mar.-20	0.94	1.05	3,101,729	3,239,655	146,199,904.12	5.77%
FVISTA	Fondo Inv. Vista	4,999.90	4,700.00	↓ -6.00%	mar.-20	4,700.00	5,000.00	31	151,398	212,679,700.00	8.39%
FZETA	Fondo de Inversión Popular Inmobiliaria Zeta	-	-	- 0.00%	-	-	-	-	-	-	0.00%
GICAPIA	Grupo Inmobiliario de Capital Privado I	2,354.37	2,354.37	- 0.00%	sep.-11	-	-	-	-	11,771.85	0.00%
GICAPIB	Grupo Inmobiliario de Capital Privado I	13.97	13.97	- 0.00%	oct.-19	13.97	13.97	-	-	1,293,188.93	0.05%
IGIF	Invertis Global Incomes Fund, S.A.	100.00	100.00	- 0.00%	ene.-20	100.00	100.00	1,626	159,910	500,000.00	0.02%
LATAMA	Latam Real Estate Growth Fund, Inc.	1,021.75	1,021.75	- 0.00%	sep.-18	-	-	-	-	2,554,375.00	0.10%
LATAMB	Latam Real Estate Growth Fund, Inc.	1,100.00	1,100.00	- 0.00%	dic.-17	-	-	-	-	176,000.00	0.01%
METROSIF	Metro Strategic Income Fund, INC.	1.01	1.01	- 0.00%	feb.-20	1.00	1.01	-	-	9,233,501.81	0.36%
MMGFIF	MMG Fixed Income Fund	10.19	10.11	↓ -0.82%	mar.-20	8.91	10.26	60,937	615,740	159,417,472.56	6.29%
MMGGAF	MMG Global Allocation Fund, Inc.	11.09	9.86	↓ -11.06%	mar.-20	9.86	11.26	5,798	61,987	3,785,492.73	0.15%
MMGGAF	MMG Global Allocation Fund, Inc.	10.99	10.99	- 0.00%	mar.-20	10.70	11.00	2,119	23,289	5,279,880.16	0.21%
MSPROSPERITYFUND	Multi Prosperity Fixed Income Fund	1.03	1.02	↓ -0.50%	mar.-20	1.02	1.03	1,690,027	1,727,997	51,240,362.65	2.02%
PANLATF	Panama Latam Fixed Income Fund, Inc.	99.96	99.96	- 0.00%	feb.-20	93.08	100.11	-	-	10,332,665.28	0.41%
PBFA	Prival Bond Fund, S.A.	0.91	0.89	↓ -1.47%	mar.-20	0.89	0.91	3,503,216	3,162,655	295,371,292.84	11.65%
PMILAF1	Prival Mila Fund, S.A.	1.01	0.71	↓ -29.76%	mar.-20	0.71	1.24	152,929	116,643	4,953,939.06	0.20%
						Sub Total		19,412,877	26,957,933	2,066,068,817	81.51%

* Se refiere a la fecha en que fue fijado el último precio de la acción

Resumen accionario

Acciones de fondo (continuación)

Ticker	Emisor	Precios		Cambio	Fecha de último precio*	Min. 52 Semanas	Max. 52 Semanas	Acciones Negociadas	Volumen Negociado (USD)	Capitalización de mercado	Peso en el Mercado	
		29-feb 2020	31-mar 2020									
PMSFA	Prival Multi-Strategy Income & Growth Fund, S.A.	1.74	1.74	- 0.00%	dic.-19	1.65	1.74	-	-	7,840,738.83	0.31%	
PMSFB	Prival Multi-Strategy Income & Growth Fund, S.A.	1.47	1.47	- 0.00%	ene.-15	-	-	-	-	36,639.48	0.00%	
PREALFUND	Prival Real Estate Fund, S.A.	1,027.09	1,029.31	↑ 0.22%	mar.-20	974.93	1,033.37	5,478	5,638,007	35,094,266.49	1.38%	
PREMIERINDFUND	Premier Index Fund, S.A.	0.74	0.74	- 0.00%	oct.-19	0.74	0.76	-	-	687,879.32	0.03%	
PREMIERLABF	Premier Latin American Bond Fund	0.54	0.47	↓ -13.08%	mar.-20	0.47	0.55	416,552	221,317	25,762,807.85	1.02%	
PREMIERSTBF	Premier Midium Term Bond Fund, S.A.	0.70	0.70	↑ 0.03%	mar.-20	0.65	0.72	253,891	177,997	1,325,903.46	0.05%	
PRIMASII	Prima Sociedad de Inversion Inmobiliaria	45.00	45.00	- 0.00%	oct.-19	44.98	45.00	-	-	225,737,055.00	8.91%	
REDFUNALCO	Panama Real Estate Development Fund, Inc.	1,000.00	1,000.00	- 0.00%	mar.-20	1,000.00	1,000.00	10	10,000	710,000.00	0.03%	
REDFUNCV	Panama Real Estate Development Fund, Inc.	1,000.00	1,000.00	- 0.00%	ene.-20	1,000.00	1,000.00	-	-	1,415,000.00	0.06%	
REDFUNINCOME	Panama Real Estate Development Fund, Inc.	1,000.00	1,000.00	- 0.00%	ene.-20	-	-	-	-	1,470,000.00	0.06%	
REDFUNINV1	Panama Real Estate Development Fund, Inc.	1,103.96	1,103.96	- 0.00%	nov.-19	1,030.00	1,103.96	-	-	694,390.84	0.03%	
REDFUNINV2	Panama Real Estate Development Fund, Inc.	1,089.61	1,089.61	- 0.00%	abr.-19	1,089.61	1,089.61	-	-	4,127,442.68	0.16%	
REDFUNINVURB	Panama Real Estate Development Fund, Inc.	1,000.00	1,000.00	- 0.00%	ene.-19	-	-	-	-	1,090,000.00	0.04%	
REDFUNRENTAM	Panama Real Estate Development Fund, Inc.	1,302.85	1,302.85	- 0.00%	dic.-19	1,302.85	1,302.85	-	-	23,829,126.50	0.94%	
REDFUNRW	Panama Real Estate Development Fund, Inc.	1,000.00	1,000.00	- 0.00%	jul.-17	-	-	-	-	20,000.00	0.00%	
REDFUNURBA	Panama Real Estate Development Fund, Inc.	1,000.00	1,000.00	- 0.00%	may.-19	1,000.00	1,000.00	-	-	4,830,000.00	0.19%	
REDFUNURBE	Panama Real Estate Development Fund, Inc.	1,000.00	1,000.00	- 0.00%	jul.-18	-	-	-	-	450,000.00	0.02%	
REDFUNPUEBLO	Panama Real Estate Development Fund, Inc.	1,000.00	1,000.00	- 0.00%	oct.-19	-	-	-	-	3,300,000.00	0.13%	
REDFUNVOR	Panama Real Estate Development Fund, Inc.	100.00	100.00	- 0.00%	nov.-17	-	-	-	-	10,000.00	0.00%	
REGINFUND	Regulus Inmobiliaria, S.A.	1.00	1.00	- 0.00%	oct.-19	-	-	-	-	4,708,577.00	0.19%	
TAGUAFUND	Tagua Fund, Inc.	2,647.79	2,268.56	↓ -14.32%	mar.-20	2,268.00	2,804.46	634	1,438,267	76,323,432.64	3.01%	
ULTRAFUND	Ultra Star, Inc.	35.00	33.20	↓ -5.14%	mar.-20	33.20	35.00	60	1,992	32,346,760.00	1.28%	
VPTA	Vantage Properties Trust	325.00	325.00	- 0.00%	dic.-19	325.00	325.00	-	-	3,900,000.00	0.15%	
VPTB	Vantage Properties Trust	397.50	397.50	- 0.00%	ene.-20	397.50	397.50	-	-	4,770,000.00	0.19%	
VPTC	Vantage Properties Trust	583.22	583.22	- 0.00%	ene.-20	583.22	583.22	-	-	8,165,080.00	0.32%	
								Sub Total	676,625	7,487,581	468,645,100	18.49%
								Total	20,089,502	34,445,514	2,534,713,917	100.00%

* Se refiere a la fecha en que fue fijado el último precio de la acción

Acciones preferentes

Ticker	Emisor	Precios		Cambio	Fecha de último precio*	Min. 52 Semanas	Max. 52 Semanas	Acciones Negociadas	Volumen Negociado (USD)	Capitalización de mercado	Peso en el Mercado	
		29-feb 2020	31-mar 2020									
BALI072SPREFA	Banco Aliado S.A.	100.00	100.00	- 0.00%	ene.-20	100.00	100.00	-	-	30,000,000.00	6.95%	
BANE077PREFA	Banesco, S.A.	100.00	100.00	- 0.00%	jun.-19	100.00	100.00	-	-	2,670,000.00	0.62%	
BANE077PREFB	Banesco, S.A.	100.00	100.00	- 0.00%	sep.-17	0.00	0.00	-	-	670,000.00	0.16%	
BANE077PREFC	Banesco, S.A.	100.15	100.15	- 0.00%	dic.-15	0.00	0.00	-	-	210,315.00	0.05%	
BANE077PREFD	Banesco, S.A.	100.00	100.00	- 0.00%	ago.-19	100.00	100.00	-	-	1,015,000.00	0.24%	
CANAL077PREFA	Canal Bank, S.A.	1,000.00	1,000.00	- 0.00%	dic.-19	1,000.00	1,000.00	-	-	5,000,000.00	1.16%	
CFPA081PREFA	Corporación de Finanzas del País	1.00	1.00	- 0.00%	oct.-19	0.95	1.00	-	-	4,710,000.00	1.09%	
CFPA081PREFB	Corporación de Finanzas del País	1.00	1.00	- 0.00%	jun.-16	0.00	0.00	-	-	1,000,000.00	0.23%	
CFPA081PREFC	Corporación de Finanzas del País	1.00	1.00	- 0.00%	ene.-20	1.00	1.00	-	-	100,000.00	0.02%	
GBGR062SPREFA	G.B. Group Corporation	1,000.00	1,000.00	- 0.00%	mar.-20	1,000.00	1,000.00	130	130,000	30,000,000.00	6.95%	
GBGR077PREFB	G.B. Group Corporation	1,000.00	1,000.00	- 0.00%	dic.-19	1,000.00	1,005.00	-	-	60,000,000.00	13.90%	
GALIO62SPREFA	Grupo Aliado	100.50	100.00	- 0.00%	mar.-20	100.00	101.00	5,390	539,000	25,019,000.00	5.80%	
GALIO77PREFB	Grupo Aliado	100.50	100.00	- 0.00%	mar.-20	100.00	101.00	1,366	136,600	25,000,000.00	5.79%	
GBHC075SPREFA	Grupo Bandelta Holding Corp	1,000.00	1,000.00	- 0.00%	may.-19	1,000.00	1,000.00	-	-	2,500,000.00	0.58%	
GBHC075PREFB	Grupo Bandelta Holding Corp	1,000.00	1,000.00	- 0.00%	oct.-18	0.00	0.00	-	-	2,500,000.00	0.58%	
GBHC075PREFC	Grupo Bandelta Holding Corp	1,000.00	1,000.00	- 0.00%	ene.-19	0.00	0.00	-	-	2,500,000.00	0.58%	
GBHC075PREFE	Grupo Bandelta Holding Corp	1,000.00	1,000.00	- 0.00%	nov.-19	1,000.00	1,000.00	-	-	2,000,000.00	0.46%	
GPRI065SPREFA	Grupo Prival S.A.	95.00	80.00	↓ -15.79%	mar.-20	80.00	95.00	2,000	200,000	16,000,000.00	3.71%	
GPRI070PREFB	Grupo Prival S.A.	100.00	100.00	- 0.00%	feb.-20	100.00	100.00	-	-	10,000,000.00	2.32%	
HMET08PREFA	Hipotecaria Metrocredit, S.A.	1,000.00	1,000.00	- 0.00%	feb.-20	1,000.00	1,000.00	-	-	305,000.00	0.07%	
HMET08PREFB	Hipotecaria Metrocredit, S.A.	-	1,000.00	- 0.00%	mar.-20	1,000.00	1,000.00	10	10,000	10,000.00	0.00%	
HMET08PREFC	Hipotecaria Metrocredit, S.A.	-	1,000.00	- 0.00%	mar.-20	1,000.00	1,000.00	75	75,000	75,000.00	0.02%	
HIPH067SPREFA	La Hipotecaria Holding Inc.	100.00	100.00	- 0.00%	feb.-18	0.00	0.00	-	-	2,000,000.00	0.46%	
HIPH067SPREFB	La Hipotecaria Holding Inc.	99.75	99.75	- 0.00%	ago.-19	99.75	99.75	-	-	3,990,000.00	0.92%	
HIPH067SPREFC	La Hipotecaria Holding Inc.	100.00	100.00	- 0.00%	feb.-18	0.00	0.00	-	-	3,000,000.00	0.69%	
								Sub Total	8,971	1,090,600	230,274,315	53.34%

* Se refiere a la fecha en que fue fijado el último precio de la acción

Resumen accionario

Acciones preferentes (continuación)

Ticker	Emisor	Precios		Cambio	Fecha de último precio*	Min. 52 Semanas	Max. 52 Semanas	Acciones Negociadas	Volumen Negociado (USD)	Capitalización de mercado	Peso en el Mercado
		29-feb 2019	31-mar 2019								
HIPH0675PREFD	La Hipotecaria Holding Inc.	97.00	97.00	- 0.00%	may.-18	0.00	0.00	-	-	970,000.00	0.22%
HIPH0675PREFE	La Hipotecaria Holding Inc.	100.00	100.00	- 0.00%	ago.-15	0.00	0.00	-	-	1,000,000.00	0.23%
HIPH0675PREFF	La Hipotecaria Holding Inc.	100.00	100.00	- 0.00%	feb.-20	100.00	100.00	-	-	1,000,000.00	0.23%
HIPH0675PREFG	La Hipotecaria Holding Inc.	99.00	99.00	- 0.00%	ene.-20	99.00	99.00	-	-	990,000.00	0.23%
HIPH0675PREFH	La Hipotecaria Holding Inc.	100.00	100.00	- 0.00%	oct.-19	100.00	100.00	-	-	1,000,000.00	0.23%
HIPH0675PREFI	La Hipotecaria Holding Inc.	100.00	100.00	- 0.00%	jul.-17	0.00	0.00	-	-	1,000,000.00	0.23%
HIPH07PREFA	La Hipotecaria Holding Inc.	100.00	100.00	- 0.00%	mar.-20	99.00	100.00	50	5,000	10,000,000.00	2.32%
LAKI085PREFA	Latin American Kraft Investments, Inc.	1,000.00	993.00	↓ -0.70%	mar.-20	993.00	1000.00	340	340,000	24,825,000.00	5.75%
MULTO670PREFF	Multibank Inc.	100.00	100.00	- 0.00%	oct.-19	100.00	100.00	-	-	8,000,000.00	1.85%
MULTO67PREFB	Multibank Inc.	100.00	100.00	- 0.00%	ene.-20	98.50	100.00	-	-	10,000,000.00	2.32%
MULTO67PREFD	Multibank Inc.	100.00	100.00	- 0.00%	oct.-19	98.00	100.00	-	-	15,000,000.00	3.47%
MULTO67PREFE	Multibank Inc.	100.00	100.00	- 0.00%	mar.-19	0.00	0.00	-	-	5,000,000.00	1.16%
MULTO75PREFC	Multibank Inc.	99.00	99.00	- 0.00%	dic.-19	99.00	100.00	-	-	9,900,000.00	2.29%
MULTO775PREFA	Multibank Inc.	100.00	100.00	- 0.00%	oct.-19	100.00	100.00	-	-	20,000,000.00	4.63%
MULTO77PREFA	Multibank Inc.	99.00	99.00	- 0.00%	dic.-19	99.00	100.00	-	-	6,930,000.00	1.61%
MULTO77PREFB	Multibank Inc.	100.00	100.00	- 0.00%	oct.-19	100.00	100.00	-	-	15,000,000.00	3.47%
MULTO77PREFC	Multibank Inc.	99.00	99.00	- 0.00%	ene.-20	99.00	100.00	-	-	19,800,000.00	4.59%
TOWI065PREFC	Towerbank International Inc.	1,000.00	1,000.00	- 0.00%	abr.-15	0.00	0.00	-	-	5,000,000.00	1.16%
TOWI077PREFB	Towerbank International Inc.	1,000.00	1,000.00	- 0.00%	ene.-20	950.00	1000.00	-	-	20,000,000.00	4.63%
UPIV06PREFB	Universal Policy Investment Vehicle Ltd.	1.00	1.00	- 0.00%	mar.-17	0.00	0.00	-	-	5,984,966.00	1.39%
VERDE085PREFA	Verdemar Investment Corporation	699.00	699.00	- 0.00%	mar.-20	599.00	935.00	384	384,000	20,043,126.00	4.64%
Sub Total								774	729,000	201,443,092	46.66%
Total								9,745	1,819,600	431,717,407	100.00%

* Se refiere a la fecha en que fue fijado el último precio de la acción

Noticias y eventos



Desayuno anual

Se presenta ante el Ministerio de Economía y Finanzas, reguladores, emisores, puestos de bolsa, gremios del sector, actores del mercado y prensa, los resultados bursátiles correspondientes a 2019

[\[ver comunicado\]](#)

Programa de educación bursátil

A los tres primeros meses del año brindamos 8 capacitaciones con un total de 277 personas inscritas y una asistencia de 145 personas, lo cual se traduce en una asistencia del 45%. De igual manera, las capacitaciones obtuvieron una evaluación de satisfacción promedio de 3.58 sobre una escala de 4.

Integración de los mercados regionales

Mantenemos nuestro compromiso con la integración de los mercados regionales que conforman AMERCA a modo de poder ampliar el acceso a los instrumentos que en ellos se negocian. En este sentido, el 2020 arrancó con (i) la firma de acuerdos de corresponsalía entre Panamá y Guatemala; y (ii) la inclusión de la Bolsa de Valores de Curazao como nuevo miembro de AMERCA.

Medidas ante el COVID-19

Seguimos laborando en modalidad de teletrabajo. Actualmente contamos con un protocolo de actividades a seguir por parte de nuestros colaboradores, con la finalidad de garantizar nuestra continuidad operativa.

[\[ver comunicado\]](#)



Ring the Bell For Gender Equality

Por tercer año consecutivo, la Bolsa de Valores de Panamá (BVP) se une a 90 Bolsas alrededor del mundo y participa del Toque de la Campana por la Igualdad de Género (Ring the Bell for Gender Equality) en conmemoración del Día Internacional de la Mujer.

[\[ver comunicado\]](#)

Enlaces de interés

Información de mercado

[Puestos de Bolsa](#)

[Participantes de Latin Clear](#)

[Emisores por orden alfabético](#)

[Emisores inscritos](#)

[Emisores en trámite](#)

[Hechos relevantes](#)

[Pago de Dividendos](#)

[Asamblea de accionistas](#)

Estadística consolidada

[Negociaciones diarias](#)

[Volumen mensual negociado](#)

[Volumen por emisor](#)

[Volumen por puesto](#)

[Acciones en circulación](#)

[Deuda en circulación](#)

Pantallas de mercado

[Mercado primario](#)

[Mercado secundario](#)

[Creadores de mercado \(estado\)](#)

[Creadores de mercado \(corporativos\)](#)

[Recompras](#)

[Canje](#)

Integración de mercados

[iLink](#)

[Operadores remotos](#)

[AMERCA—Libro común](#)

Tarifarios

[Bolsa de Valores de Panamá](#)

[Latin Clear](#)

Normas y leyes

[Ley de valores](#)

[Acuerdos](#)

[Opiniones](#)

[Reglamento interno BVP](#)

[Reglamento interno LC](#)

[Manuales y procedimiento BVP](#)

[Manual de procedimientos LC](#)

 desarrollo@panabolsa.com



@BVPanama



Bolsa de Valores de Panamá

Descarga
nuestra App



AVISO LEGAL

Este documento, así como los datos, contenidos en el mismo, han sido elaborados por la Bolsa de Valores de Panamá, S.A. (en adelante "BVP") y Central Latinoamericana de Valores, S.A. (en adelante "Latin Clear") con la finalidad de proporcionar al público inversionista información general a la fecha de emisión del informe y están sujetas a cambio sin previo aviso. BVP y Latin Clear no asumen compromiso alguno de comunicar dichos cambios ni de actualizar el contenido del presente documento.

Ni el presente documento, ni su contenido, constituyen una oferta, invitación o solicitud de compra o suscripción de valores o de otros instrumentos o de realización o cancelación de inversiones, ni pueden servir de base para ningún contrato, compromiso o decisión de ningún tipo.

El inversor que tenga acceso al presente documento debe ser consciente de que los valores, instrumento o inversiones a que el mismo se refiere pueden no ser adecuados para sus objetivos específicos de inversión, su posición financiera o su perfil de riesgo ya que no han sido tomados en consideración para la elaboración del presente informe, por lo que debe adoptar sus propias decisiones de inversión teniendo en cuenta dichas circunstancias y procurándose el asesoramiento específico y especializado que pueda ser necesario. El contenido del presente documento se basa en informaciones disponibles al público, obtenidas de fuentes que se consideran fiables. BVP no asume responsabilidad alguna, que pudiera resultar del uso de este documento o de sus contenidos.

La Bolsa de Valores de Panamá y Central Latinoamericana de Valores, S.A. son "Entidades Reguladas y Supervisadas por la Superintendencia del Mercado de Valores" y tienen Licencia para operar como Organizaciones Autorreguladas.