



# BOLETÍN TRIMESTRAL

Septiembre 2020

**LATINEX**  
HOLDINGS



# Contenido

<b>El mercado de valores en cifras</b>	<b>3-5</b>
Volumen negociado	
Operadores remotos	
Emisores listados	
Capitalización de mercado	
Valor de mercado - deuda	
Activos bajo custodia	
<b>Índice del mercado</b>	<b>6</b>
BVPSI	
<b>Subastas del tesoro</b>	<b>7</b>
Bonos, notas y letras	
<b>Resumen accionario</b>	<b>8-12</b>
Acciones comunes	
Acciones de fondos	
Acciones preferentes	
<b>Noticias y eventos</b>	<b>13</b>
<b>Sostenibilidad y nuestros colaboradores</b>	<b>14</b>
<b>Enlaces de interés</b>	<b>15</b>

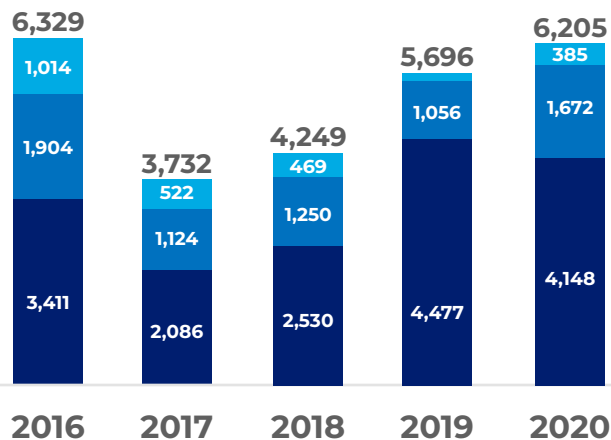
# El mercado de valores en cifras

## Volumen negociado

USD MM (acumulado)\*

Txs.

5,628    5,791    5,719    7,122    6,324



● M. Primario    ● M. Secundario    ● Recompras

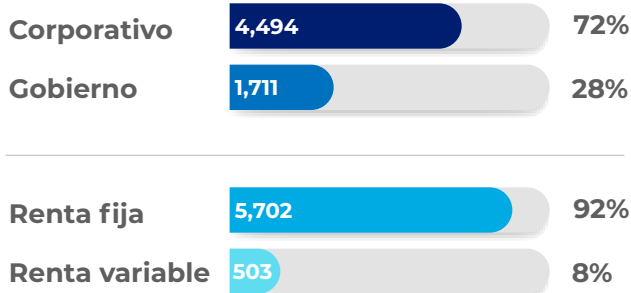
\*Acumulado al tercer trimestre de cada año

## Composición 2020

### Por mercado



### Por tipo de instrumento

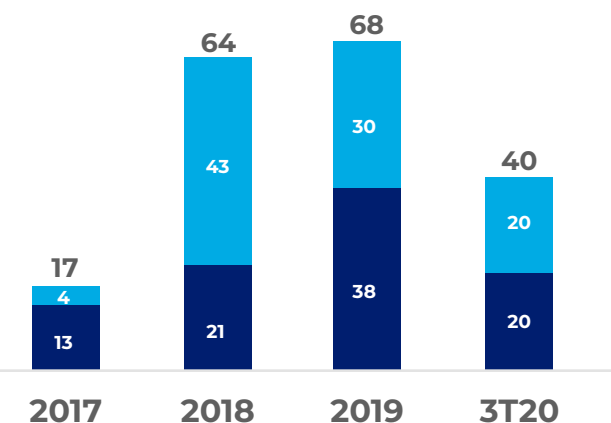


## Volumen negociado - Operadores remotos

USD MM

Txs.

161    289    323    184



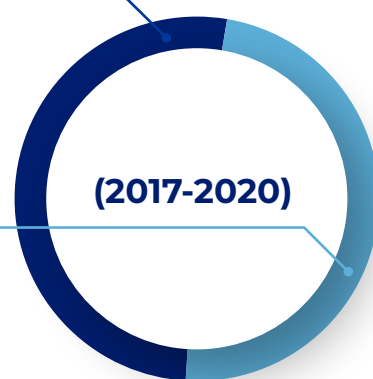
● En Panamá    ● En El Salvador

**USD 189 MM**  
Volumen

**957 Txs.**

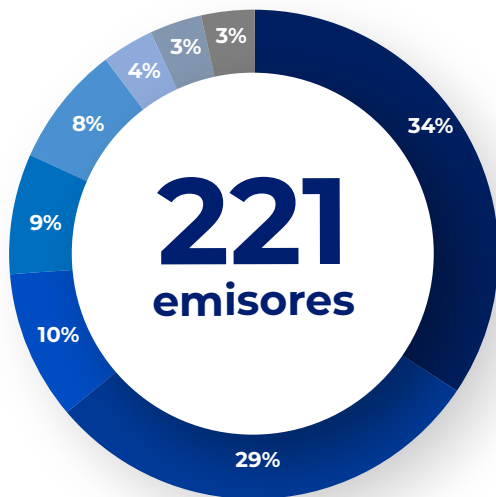
**91 MM - 48%**  
En Panamá

**97 MM - 52%**  
En El Salvador



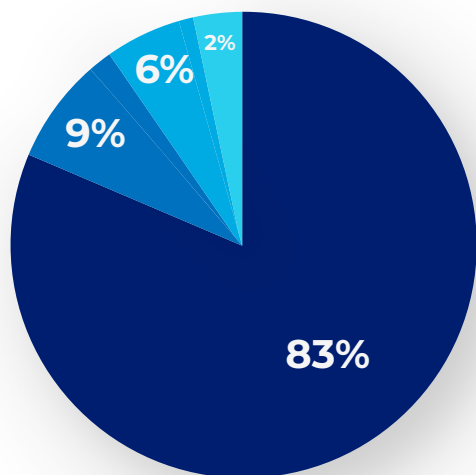
# | El mercado de valores en cifras

## Emisores por sector

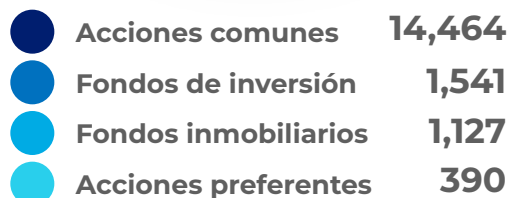


\*Consumo discrecional, comunicaciones, materiales, salud y gobierno.

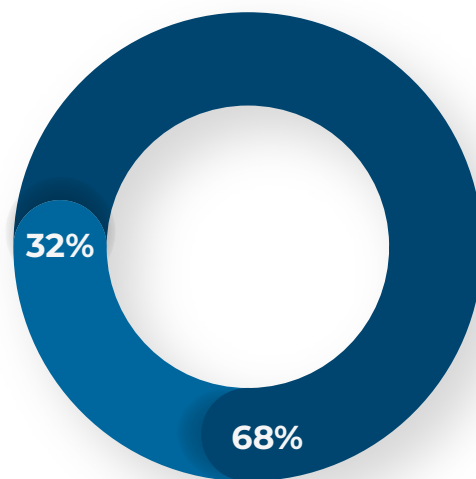
## Capitalización de mercado USD MM



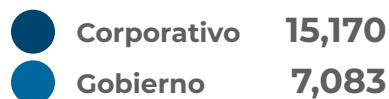
**17,522**



## Valor de mercado - deuda USD MM



**22,253**



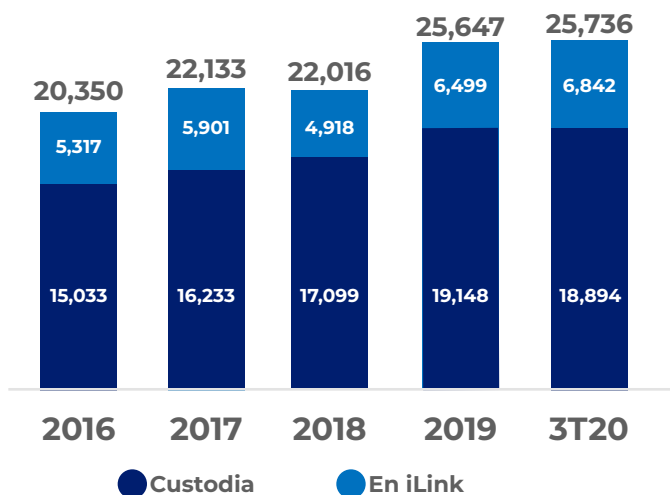
# El mercado de valores en cifras

## Activos bajo custodia

USD MM (acumulado)\*

Opxs.

36,344    37,003    45,798    50,783



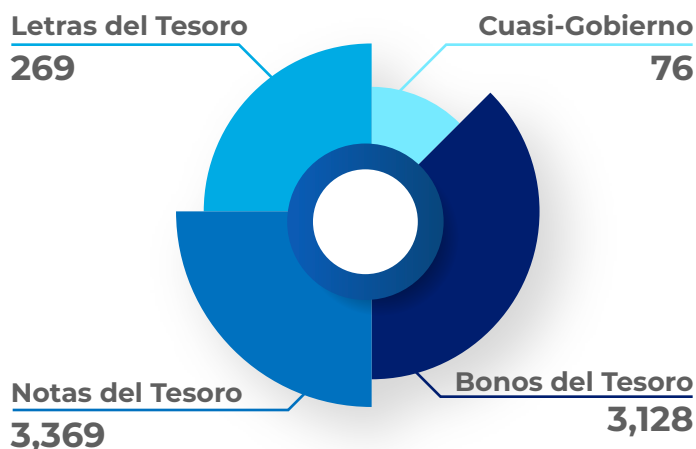
\*Acumulado al tercer trimestre de cada año

## Composición 2020

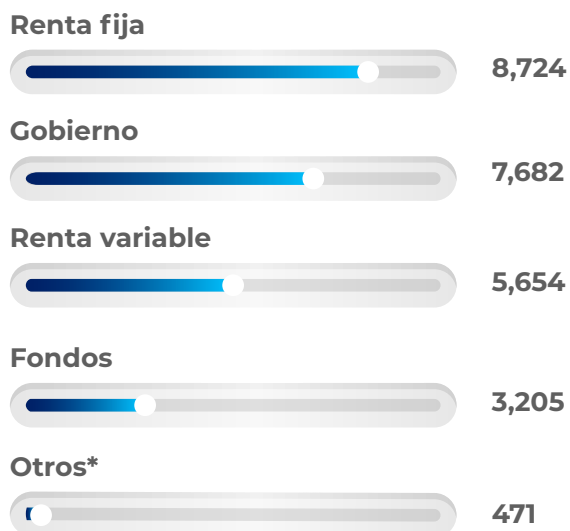
USD 6,842 MM  
en iLink

Inversionistas  
**78%** Locales | **22%** Intl's.

## Por tipo de instrumento USD MM



## Por tipo de instrumento USD MM

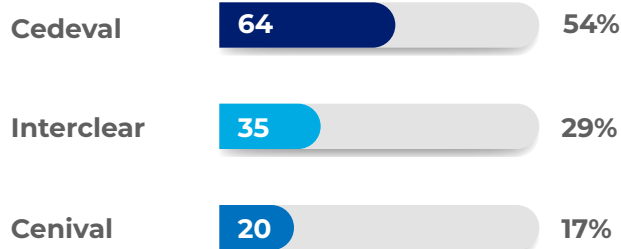


\*Cerpanes y pagarés

## Custodia regional

USD 120 MM — en custodia

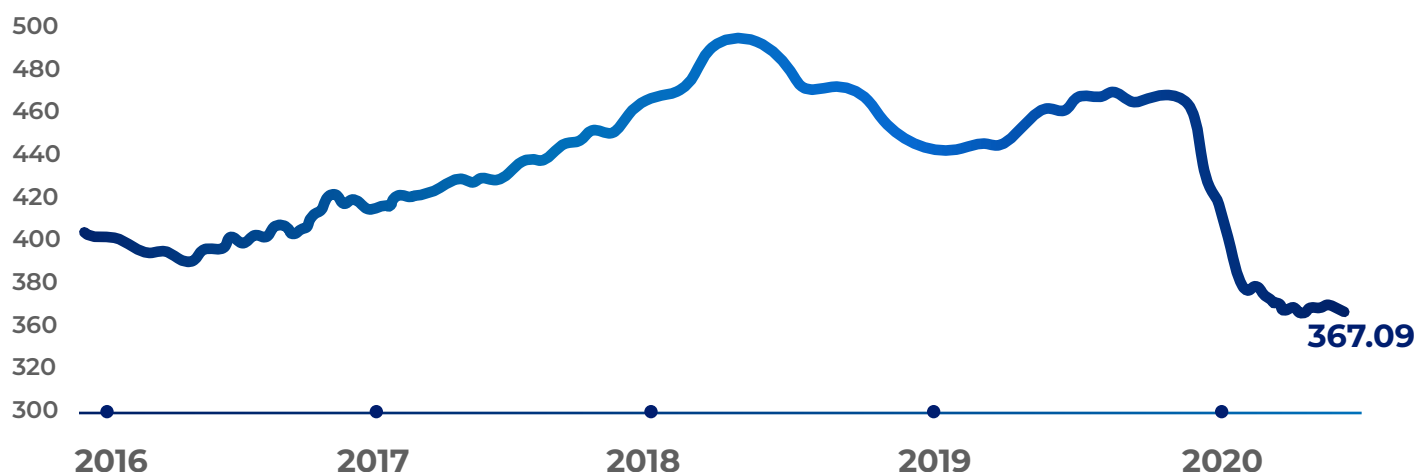
## Por central USD MM



# Índice BVPSI

(2016 - 2020)

YTD: -19.3%



## Componentes del Índice

Ticker	Emisor	Último Precio*	52 Semanas MIN	52 Semanas MAX	Capitalización
ASSA	Grupo Assa, S.A.	89.00	89.00	115.00	902,049,532.00
CANAL	Canal Bank, S.A.	2.70	2.57	2.70	105,217,077.60
EGIN	Empresa General de Inversiones, S.A.	86.50	84.00	110.75	3,740,484,650.00
GBGR	GB Group Corporation	33.00	29.50	39.00	549,555,120.00
GBHC	Grupo Bandelta Holding	21.00	21.00	21.00	40,221,825.00
GMUN	Grupo Mundial Tenedora, S.A.	1.90	1.49	2.94	36,693,121.10
GPRI	Grupo Prival S.A.	26.99	26.00	28.01	83,057,109.71
INDH	Indesa Holdings	7.50	4.80	7.50	4,787,797.50
LTXH	Latinex Holdings, Inc.	1.80	1.75	1.85	21,249,180.00
LTXHB	Latinex Holdings, Inc. (B)	1.95	1.75	1.95	5,754,986.25
MELO	Grupo Melo, S.A.	42.00	40.00	64.50	99,473,682.00
MSFIA	Mercantil Servicios Financieros Internacional ,S.A. (A)	3.35	3.35	4.01	205,168,730.73
MSFIB	Mercantil Servicios Financieros Internacional ,S.A. (B)	3.10	3.10	3.86	136,028,099.20
METH	Metro Holding Enterprises, Inc.	26.74	26.74	28.00	195,135,033.15
MHCH	MHC Holding Ltd	40.00	40.00	54.49	614,131,560.00
PPHO	Panama Power Holdings, Inc.	4.25	4.25	5.50	74,587,549.50
PERUTIL	Perutil, S.A.	348.43	348.43	348.43	696,860,000.00
REYH	Rey Holdings Corp.	6.45	6.45	6.45	206,168,419.20
TOWC	Tower Corporation	6.75	6.00	11.00	81,896,325.75
UNEM	Union Nacional de Empresas, S.A.	33.00	33.00	46.45	216,391,769.88
UNEMB	Union Nacional de Empresas, S.A. (B)	30.00	30.00	42.00	14,400,000.00

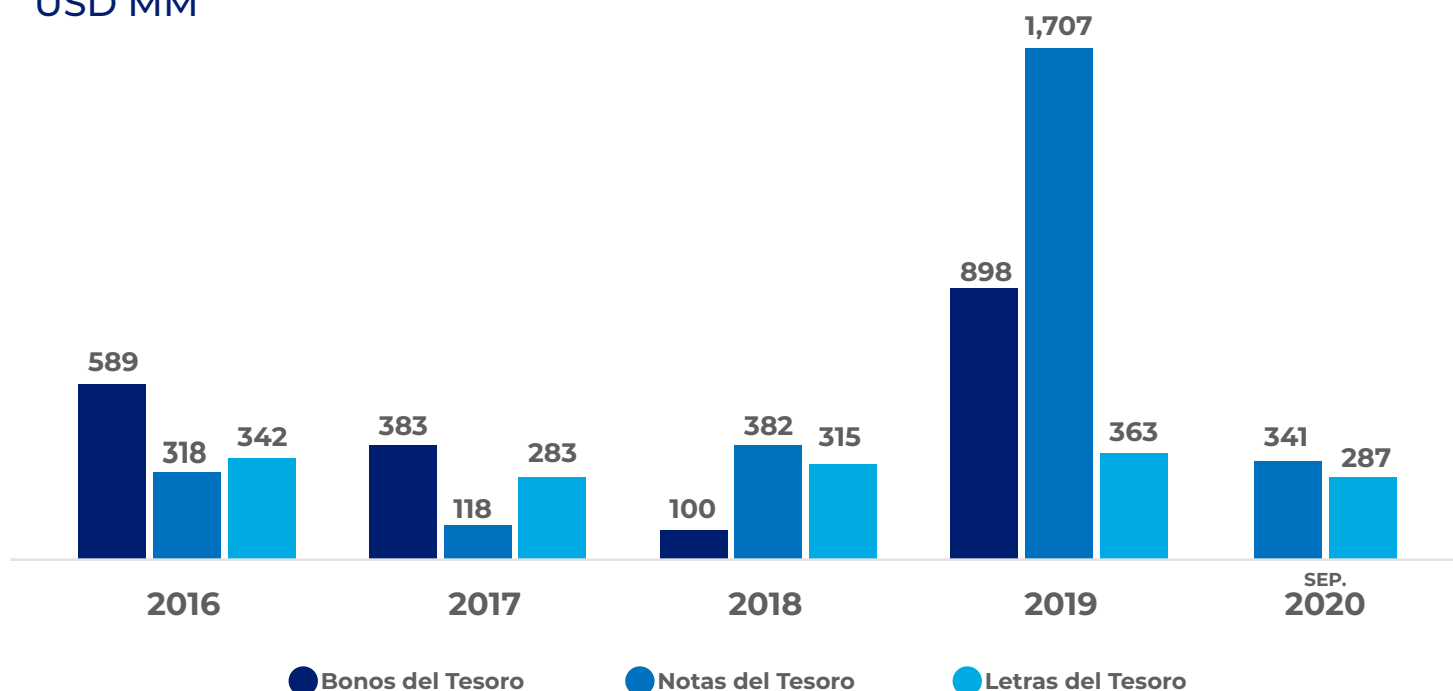
\* Se refiere a la fecha en que fue fijado el último precio de la acción

# Subastas del tesoro

2020				
Fecha	Plazo	Posturas		
Letras	(Meses)	Recibidas	Adjudicadas	Valor Negociado
11-Feb	12	164,000,000	31,500,000	30,845,100
10-Mar	12	69,000,000	40,000,000	39,482,950
12-May	12	38,660,000	20,160,000	19,776,450
9-Jun	12	44,750,000	30,500,000	29,890,400
14-Jul	9	188,500,000	42,750,000	42,199,200
11-Ago	9	223,700,000	43,500,000	43,034,450
1-Sep	12	211,650,000	20,000,000	19,768,000
<b>Total de letras:</b>		<b>940,260,000</b>	<b>228,410,000</b>	<b>224,996,550</b>

Book Building		
Letras	Adjudicadas	Valor Negociado
22-Ene	63,000,000	61,626,600
<b>Notas del Tesoro</b>		
29-Sep	325,000,000	341,311,750
<b>Total</b>	<b>388,000,000</b>	<b>402,938,350</b>
<b>Gran total</b>	<b>616,410,000</b>	<b>627,934,900</b>

## Book building y subastas USD MM



# Resumen accionario

## Acciones comunes

Ticker	Emisor	Precio		Cambio	Fecha de último precio*	Mín. 52 semanas	Máx. 52 semanas	Acciones negociadas	Volumen negociado (USD)	Capitalización de mercado	Peso en el mercado
		31 - ago 2020	30 - sep 2020								
ASSA	Grupo Assa, S.A.	89.00	89.00	- 0.00%	sep.-20	89.00	115.00	7,605	677,955	902,049,532.00	6.24%
BGFG	BG Financial Group	70.94	68.99	↓ -2.75%	sep.-20	64.00	87.48	28,862	2,035,389	6,310,948,247.56	43.63%
CANAL	Canal Bank, S.A.	2.70	2.70	- 0.00%	ene.-20	2.57	2.70	-	-	105,217,077.60	0.73%
EGIN	Empresa General de Inversiones, S.A.	87.50	86.50	↓ -1.14%	sep.-20	84.00	110.75	161,163	8,008,454	3,740,484,650.00	25.86%
GAPCB	Grupo APC, S.A. (B)	0.20	0.20	- 0.00%	nov.-19	0.20	0.20	-	-	2,650,672.60	0.02%
GAPCC	Grupo APC, S.A. (C)	0.33	0.33	- 0.00%	jul.-19	-	-	-	-	6,557,152.14	0.05%
GBGR	GB Group Corporation	30.00	33.00	↑ 10.00%	sep.-20	29.50	39.00	686	22,473	549,555,120.00	3.80%
GBHC	Grupo Bandelta Holding	21.00	21.00	- 0.00%	mar.-20	21.00	21.00	-	-	40,221,825.00	0.28%
GMUN	Grupo Mundial Tenedora, S.A.	1.90	1.90	- 0.00%	sep.-20	1.49	2.94	4,000	7,600	36,693,121.10	0.25%
GOLD	Golden Forest, S.A.	13.80	13.80	- 0.00%	mar.-12	-	-	-	-	6,411,480.00	0.04%
GPRI	Grupo Prival S.A.	26.99	26.99	- 0.00%	jun.-20	26.00	28.01	-	-	83,057,109.71	0.57%
INDH	Indesa Holdings	7.50	7.50	- 0.00%	abr.-20	4.80	7.50	-	-	4,787,797.50	0.03%
LTXH	Latinex Holdings, Inc.	1.80	1.80	- 0.00%	sep.-20	1.75	1.85	12,000	21,600	21,249,180.00	0.15%
LTXHB	Latinex Holdings, Inc. (B)	1.95	1.95	- 0.00%	jun.-20	1.75	1.95	-	-	5,754,986.25	0.04%
MELO	Grupo Melo, S.A.	42.00	42.00	- 0.00%	jul.-20	40.00	64.50	-	-	99,473,682.00	0.69%
METH	Metro Holding Enterprises, Inc.	26.85	26.74	↓ -0.41%	sep.-20	26.74	28.00	2,300	61,454	195,135,033.15	1.35%
MHCH	MHC Holding Ltd	40.00	40.00	- 0.00%	sep.-20	40.00	54.49	2,170	86,800	614,131,560.00	4.25%
MSFIA	Mercantil Servicios Financieros Internacional ,S.A. (A)	3.37	3.35	- 0.00%	sep.-20	3.35	4.01	36,514	122,406	205,168,730.73	1.42%
MSFIB	Mercantil Servicios Financieros Internacional ,S.A. (B)	3.10	3.10	- 0.00%	sep.-20	3.10	3.86	33,506	103,798	136,028,099.20	0.94%
PERUTIL	Perutil, S.A.	348.43	348.43	- 0.00%	ene.-20	348.43	348.43	-	-	696,860,000.00	4.82%
PPHO	Panama Power Holdings, Inc.	4.50	4.25	↓ -5.56%	sep.-20	4.25	5.50	95,191	406,943	74,587,549.50	0.52%
REIS	Istmo Cia. de Reaseguros, Inc.**	33.00	33.00	- 0.00%	dic.-16	-	-	-	-	93,075,114.00	0.64%
REYH	Rey Holdings Corp.	6.45	6.45	- 0.00%	feb.-20	6.45	6.45	-	-	206,168,419.20	1.43%
TOWC	Tower Corporation	6.75	6.75	- 0.00%	may.-20	6.00	11.00	-	-	81,896,325.75	0.57%
TRES	Tropical Resorts International, Inc.	10.00	10.00	- 0.00%	sep.-16	-	-	-	-	15,000,000.00	0.10%
UNEM	Union Nacional de Empresas, S.A.	41.99	33.00	↓ -21.41%	sep.-20	33.00	46.45	170	5,610	216,391,769.88	1.50%
UNEMB	Union Nacional de Empresas, S.A. (B)	30.00	30.00	- 0.00%	jun.-20	30.00	42.00	-	-	14,400,000.00	0.10%

**Total:** **384,167** **11,560,482** **14,463,954,235** **100.00%**

\* Se refiere a la fecha en que fue fijado el último precio de la acción

\*\* Empresa suspendida su negociación desde 13-12-16.



# Resumen accionario

## Acciones de fondos

Ticker	Emisor	Precio		Cambio	Fecha de último precio*	Min. 52 semanas	Máx. 52 semanas	Acciones negociadas	Volumen negociado (USD)	Capitalización de mercado	Peso en el mercado
		31 - ago 2020	30 - sep 2020								
ANDESFUND	Los Andes Fund, S.A.	61.00	61.00	- 0.00%	sep.-20	59.00	61.00	40	2,440	59,702,652.00	2.24%
BAYP	Bayport Enterprises	695.00	695.00	- 0.00%	nov.-18	-	-	-	-	2,535,360.00	0.10%
CALFIF	Canal Multistrategy Family of Funds, Inc.	146.34	146.34	- 0.00%	dic.-12	-	-	-	-	68,603,775.69	2.57%
CALFIFA	Canal Multistrategy Family of Funds, Inc.	833.34	833.34	- 0.00%	jul.-19	-	-	-	-	500,004.00	0.02%
CANALMFFID	Canal Multistrategy Family of Funds, Inc.	1,034.85	1,034.85	- 0.00%	jul.-20	1,008.53	1,034.85	-	-	11,862,896.71	0.44%
CANALMMF	Canal Money Market Fund, Inc.	1,036.74	1,039.69	↑ 0.28%	sep.-20	1,034.85	1,039.69	853	886,108	12,094,041.09	0.45%
CMREALTYFUND	CM Realty, S.A.	21.49	21.49	- 0.00%	jun.-20	21.08	24.19	-	-	138,950,213.92	5.21%
FGIN	Fondo General de Inversiones, S.A.	0.98	0.98	- 0.00%	sep.-20	0.90	1.06	3,530,369	3,460,203	485,384,544.96	18.19%
FGLOBAL	Fondo Global de Inversiones, S.A.	9.81	9.86	↑ 0.49%	sep.-20	9.37	10.08	102,225	1,007,985	29,326,202.58	1.10%
FGRT	Fondo General de Retorno Total	1.03	1.03	- 0.00%	abr.-20	1.03	1.07	-	-	19,416,828.83	0.73%
FING	Fondo de Inversión Inmobiliario Gibraltar	5,602.00	5,602.00	- 0.00%	dic.-18	-	-	-	-	335,509,382.00	12.58%
FVALOR	Fondo Renta Fija Valor, S.A.	1.04	1.04	↑ 0.60%	sep.-20	0.94	1.05	330,770	345,113	183,127,079.52	6.86%
FVISTA	Fondo Inm. Vista	4,699.90	4,699.90	- 0.00%	sep.-20	4,699.90	4,999.99	4	18,800	212,675,174.90	7.97%
FZETA	Fondo de Inversion Popular Inmobiliario Zeta	0.00	0.00	- 0.00%	-	-	-	-	-	-	0.00%
GICAPIA	Grupo Inmobiliario de Capital Privado I	2,354.37	2,354.37	- 0.00%	sep.-11	-	-	-	-	11,771.85	0.00%
GICAPIB	Grupo Inmobiliario de Capital Privado I	13.97	13.97	- 0.00%	oct.-19	13.97	13.97	-	-	1,293,188.93	0.05%
IGIF	Invertis Global Incomes Fund, S.A.	98.51	98.51	↓ 0.00%	sep.-20	96.66	100.28	1,014	99,890	1,615,081.32	0.06%
LATAMA	Latam Real Estate Growth Fund, Inc.	1,021.75	1,021.75	- 0.00%	sep.-18	-	-	-	-	2,506,352.75	0.09%
LATAMB	Latam Real Estate Growth Fund, Inc.	1,100.00	1,100.00	- 0.00%	dic.-17	-	-	-	-	440,000.00	0.02%
LATAMC	Latam Real Estate Growth Fund, Inc.	0.00	0.00	- 0.00%	-	-	-	-	-	-	0.00%
METROSIF	Metro Strategic Income Fund, INC.	0.96	0.98	↑ 1.14%	sep.-20	0.96	1.01	51,266	50,000	9,501,993.85	0.36%
MMGFIF	MMG Fixed Income Fund	9.84	9.86	↑ 0.18%	sep.-20	8.87	10.26	124,204	1,225,912	137,672,020.22	5.16%
MMGGAF	MMG Global Allocation Fund, Inc.	11.47	11.76	↑ 2.50%	sep.-20	9.86	11.76	21,102	248,054	4,999,589.58	0.19%
MMGPAF	MMG Panama Allocation Fund, Inc.	10.66	10.66	- 0.00%	jun.-20	10.66	11.00	-	-	5,329,900.00	0.20%
MPROSPERIT	Multi Prosperity Fixed Income Fund	1.02	1.01	↓ -0.56%	sep.-20	1.01	1.03	1,986,265	2,010,174	50,632,303.91	1.90%
NAINCFOUND	North American Income Fund P.L.C.	0.00	0.00	- 0.00%	-	-	-	-	-	-	0.00%
PANLATF	Panama Latam Fixed Income Fund, Inc.	94.03	95.10	↑ 1.14%	sep.-20	92.59	99.98	1,568	149,100	13,131,743.39	0.49%
PBFA	Prival Bond Fund , S.A.	0.90	0.88	↓ -2.39%	sep.-20	0.87	0.91	9,553,405	8,359,706	301,561,180.89	11.30%
PMILAFI	Prival Mila Fund, S.A.	0.88	0.82	↓ -6.24%	sep.-20	0.71	1.16	71,215	58,518	9,110,899.44	0.34%

\* Se refiere a la fecha en que fue fijado el último precio de la acción

**Sub Total:** 15,774,300 17,922,001 2,097,494,182 78.62%

# Resumen accionario

## Acciones de fondos (continuación)

Ticker	Emisor	Precio		Cambio	Fecha de último precio*	Mín. 52 semanas	Máx. 52 semanas	Acciones negociadas	Volumen negociado (USD)	Capitalización de mercado	Peso en el mercado
		31 - ago 2020	30 - sep 2020								
PMILAF2	Prival Mila Fund, S.A.	0.00	0.00	- 0.00%	-	-	-	-	-	-	0.00%
PMSFA	Prival Multi-Strategy Income & Growth Fund, S.A.	1.67	1.69	↑ 0.99%	ago.-20	1.65	1.74	30,221	50,617	17,508,870.63	0.66%
PMSFB	Prival Multi-Strategy Income & Growth Fund, S.A.	1.47	1.47	- 0.00%	ene.-15	-	-	-	-	5,203,594.66	0.20%
PREALFUND	Prival Real Estate Fund, S.A.	1,026.07	1,026.07	- 0.00%	abr.-20	975.33	1,033.37	-	-	48,053,808.58	1.80%
PREMIERINFUND	Premier Index Fund, S.A.	0.74	0.74	- 0.00%	oct.-19	0.74	0.76	-	-	2,989,445.47	0.11%
PREMIERLABF	Premier Latin American Bond Fund	0.51	0.52	↑ 1.15%	ago.-20	0.47	0.55	45,962	23,691	84,591,225.30	3.17%
PREMIERSTBF	Premier Midium Term Bond Fund, S.A.	0.67	0.67	↑ 0.46%	ago.-20	0.64	0.71	3,378	2,262	6,318,316.97	0.24%
PREMIUMPIFUND	Premium Properties International, S.A.	40.00	40.00	- 0.00%	oct.-19	44.98	45.00	-	-	20,000.00	0.00%
PRIMASII	Prima Sociedad de Inversion Inmobiliaria	45.00	45.00	- 0.00%	oct.-19	44.98	45.00	-	-	225,741,555.00	8.46%
REDFUNALCO	Panama Real Estate Development Fund, Inc.	1,000.00	1,000.00	- 0.00%	abr.-20	1,000.00	1,000.00	-	-	730,000.00	0.03%
REDFUNCG	Panama Real Estate Development Fund, Inc.	1,000.00	1,000.00	- 0.00%	mar.-20	1,000.00	1,000.00	-	-	10,000.00	0.00%
REDFUNCV	Panama Real Estate Development Fund, Inc.	1,000.00	1,000.00	- 0.00%	ene.-20	1,000.00	1,000.00	-	-	1,515,000.00	0.06%
REDFUNINCOME	Panama Real Estate Development Fund, Inc.	1,008.81	1,008.81	- 0.00%	abr.-20	1,000.00	1,008.81	-	-	1,482,950.70	0.06%
REDFUNINVI	Panama Real Estate Development Fund, Inc.	1,103.96	1,103.96	- 0.00%	nov.-19	1,095.46	1,103.96	-	-	694,390.84	0.03%
REDFUNINV2	Panama Real Estate Development Fund, Inc.	1,075.00	1,075.00	- 0.00%	jun.-20	1,075.00	1,075.00	-	-	4,072,100.00	0.15%
REDFUNINVURB	Panama Real Estate Development Fund, Inc.	1,000.00	1,000.00	- 0.00%	ene.-19	-	-	-	-	1,390,000.00	0.05%
REDFUNPUEBLO	Panama Real Estate Development Fund, Inc.	1,000.00	1,000.00	- 0.00%	jul.-19	-	-	-	-	3,300,000.00	0.12%
REDFUNRENTAM	Panama Real Estate Development Fund, Inc.	1,302.85	1,310.83	↑ 0.61%	sep.-20	1,302.85	1,310.83	763	1,000,163	23,975,080.70	0.90%
REDFUNRW	Panama Real Estate Development Fund, Inc.	1,000.00	1,000.00	- 0.00%	jul.-17	-	-	-	-	20,000.00	0.00%
REDFUNURBA	Panama Real Estate Development Fund, Inc.	1,000.00	1,000.00	- 0.00%	may.-19	-	-	-	-	4,830,000.00	0.18%
REDFUNURBE	Panama Real Estate Development Fund, Inc.	1,000.00	1,000.00	- 0.00%	jul.-18	-	-	-	-	450,000.00	0.02%
REDFUNVDR	Panama Real Estate Development Fund, Inc.	100.00	100.00	- 0.00%	nov.-17	-	-	-	-	10,000.00	0.00%
REGINFUND	Regulus Inmobiliaria, S.A.	1.00	1.00	- 0.00%	oct.-19	1.00	1.00	-	-	4,708,677.00	0.18%
RETAILFUND	Retail Space Holdings, Corp.	80.00	80.00	- 0.00%	sep.-20	80.00	80.00	460	36,800	1,600,000.00	0.06%
TAGUAFUND	Tagua Fund, Inc.	1,867.69	1,926.85	↑ 3.17%	sep.-20	1,723.08	2,804.46	996	1,919,143	80,989,359.20	3.04%
ULTRAFUND	Ultra Star, Inc.	33.19	33.19	- 0.00%	sep.-20	33.19	35.00	20	664	32,652,753.47	1.22%
VPTA	Vantage Properties Trust	325.00	325.00	- 0.00%	dic.-19	325.00	325.00	-	-	3,900,000.00	0.15%
VPTB	Vantage Properties Trust	397.50	397.50	- 0.00%	ene.-20	397.50	397.50	-	-	4,770,000.00	0.18%
VPTC	Vantage Properties Trust	583.22	583.22	- 0.00%	ene.-20	583.22	583.22	-	-	6,998,640.00	0.26%
VPTD	Vantage Properties Trust	163.00	163.00	- 0.00%	jul.-20	163.00	163.00	-	-	1,956,000.00	0.07%

**Sub Total:** 81,800 3,033,340 570,481,769 21.38%  
**Total:** 15,856,099 20,955,341 2,667,975,951 100.00%

\* Se refiere a la fecha en que fue fijado el último precio de la acción

# Resumen accionario

## Acciones preferidas y preferentes acumulativas

Ticker	Emisor	Precio		Cambio	Fecha de último precio*	Min. 52 semanas	Máx. 52 semanas	Acciones negociadas	Volumen negociado (USD)	Capitalización de mercado	Peso en el mercado
		31 - ago 2020	30 - sep 2020								
BALI0725PREFA	Banco Aliado S.A.	100.00	100.00	- 0.00%	jun.-20	100.00	100.00	-	-	20,000,000.00	5.12%
BANE07PREFA	Banesco, S.A.	100.00	100.00	- 0.00%	jun.-19	-	-	-	-	20,000,000.00	5.12%
BANE07PREFB	Banesco, S.A.	100.00	100.00	- 0.00%	sep.-17	-	-	-	-	5,000,000.00	1.28%
BANE07PREFC	Banesco, S.A.	100.15	100.15	- 0.00%	dic.-15	-	-	-	-	5,007,500.00	1.28%
BANE07PREFD	Banesco, S.A.	100.00	100.00	- 0.00%	ago.-19	-	-	-	-	10,000,000.00	2.56%
CANAL07PREFA	Canal Bank, S.A.	1,000.00	1,000.00	- 0.00%	dic.-19	1,000.00	1,000.00	-	-	5,000,000.00	1.28%
CFPA081PREFA	Corporación de Finanzas del Pais	1.00	1.00	- 0.00%	oct.-19	1.00	1.00	-	-	4,990,000.00	1.28%
CFPA081PREFB	Corporación de Finanzas del Pais	1.00	1.00	- 0.00%	jun.-16	-	-	-	-	1,000,000.00	0.26%
CFPA081PREFC	Corporación de Finanzas del Pais	1.00	1.00	- 0.00%	ene.-20	1.00	1.00	-	-	825,000.00	0.21%
GALI0625PREFA	Grupo Aliado	100.00	99.90	↓ -0.10%	sep.-20	99.90	101.00	2,469	246,743	24,975,000.00	7.34%
GALI07PREFB	Grupo Aliado	100.00	100.00	- 0.00%	sep.-20	99.00	101.00	8,738	873,460	25,000,000.00	7.35%
GBGR0625PREFA	G.B. Group Corporation	1,000.00	995.00	↓ -0.50%	sep.-20	995.00	1,000.00	100	99,500	29,850,000.00	8.77%
GBGR07PREFB	G.B. Group Corporation	1,000.00	1,000.00	- 0.00%	ago.-20	990.00	1,000.05	-	-	60,000,000.00	15.37%
GBHC075PREFA	Grupo Bandelta Holding Corp	1,000.00	1,000.00	- 0.00%	may.-19	-	-	-	-	2,500,000.00	0.64%
GBHC075PREFB	Grupo Bandelta Holding Corp	1,000.00	1,000.00	- 0.00%	oct.-18	-	-	-	-	2,500,000.00	0.64%
GBHC075PREFC	Grupo Bandelta Holding Corp	1,000.00	1,000.00	- 0.00%	ene.-19	-	-	-	-	2,500,000.00	0.64%
GBHC0775PREFE	Grupo Bandelta Holding Corp	1,000.00	1,000.00	- 0.00%	nov.-19	1,000.00	1,000.00	-	-	2,000,000.00	0.51%
GPRI065PREFA	Grupo Prival S.A.	89.99	89.00	↓ -1.10%	ago.-20	80.00	96.00	-	-	17,800,000.00	4.56%
GPRI070PREFB	Grupo Prival S.A.	99.99	99.99	- 0.00%	ago.-20	99.99	100.00	1,500	149,985	9,999,000.00	2.56%
HIPH0675PREFA	La Hipotecaria Holding Inc.	100.00	100.00	- 0.00%	feb.-18	-	-	-	-	2,000,000.00	0.51%
HIPH0675PREFB	La Hipotecaria Holding Inc.	99.75	99.75	- 0.00%	sep.-20	99.75	99.75	-	-	3,990,000.00	1.02%
HIPH0675PREFC	La Hipotecaria Holding Inc.	100.00	98.00	↓ -2.00%	sep.-20	98.00	98.00	-	-	3,000,000.00	0.77%
HIPH0675PREFD	La Hipotecaria Holding Inc.	100.00	100.00	- 0.00%	jul.-20	100.00	100.00	-	-	1,000,000.00	0.26%
HIPH0675PREFE	La Hipotecaria Holding Inc.	100.00	100.00	- 0.00%	ago.-15	-	-	-	-	1,000,000.00	0.26%
HIPH0675PREFF	La Hipotecaria Holding Inc.	100.00	100.00	- 0.00%	feb.-20	100.00	100.00	-	-	1,000,000.00	0.26%
HIPH0675PREFG	La Hipotecaria Holding Inc.	99.00	98.00	↓ -1.01%	sep.-20	98.00	99.00	-	-	990,000.00	0.25%

\* Se refiere a la fecha en que fue fijado el último precio de la acción

**Sub Total: 12,807 1,369,688 261,926,500 70.09%**

# Resumen accionario

## Acciones preferidas y preferentes acumulativas (continuación)

Ticker	Emisor	Precio		Cambio	Fecha de último precio*	Mín. 52 semanas	Máx. 52 semanas	Acciones negociadas	Volumen negociado (USD)	Capitalización de mercado	Peso en el mercado
		31 - ago 2020	30 - sep 2020								
HIPH0675PREFH	La Hipotecaria Holding Inc.	100.00	100.00	- 0.00%	oct.-19	100.00	100.00	-	-	1,000,000.00	0.26%
HIPH0675PREFI	La Hipotecaria Holding Inc.	100.00	100.00	- 0.00%	jul.-17	-	-	-	-	1,000,000.00	0.26%
HIPH07PREFA	La Hipotecaria Holding Inc.	100.00	100.00	- 0.00%	ago.-20	100.00	100.00	3,240	324,000	10,000,000.00	2.56%
HMET08PREFA	Hipotecaria Metrocredit, S.A.	1,000.00	1,000.00	- 0.00%	feb.-20	1,000.00	1,000.00	-	-	305,000.00	0.08%
HMET08PREFB	Hipotecaria Metrocredit, S.A.	1,000.00	1,000.00	- 0.00%	mar.-20	1,000.00	1,000.00	-	-	10,000.00	0.00%
HMET08PREFC	Hipotecaria Metrocredit, S.A.	1,000.00	1,000.00	- 0.00%	mar.-20	1,000.00	1,000.00	-	-	75,000.00	0.02%
LAKI085PREFA	Latin American Kraft Investments, Inc.	1,000.00	1,000.00	- 0.00%	sep.-20	990.00	1,001.00	215	213,050	25,000,000.00	6.40%
MULT07PREFB	Multibank Inc.	100.00	100.00	- 0.00%	sep.-20	98.00	100.00	300	30,000	15,000,000.00	3.84%
MULT075PREFC	Multibank Inc.	99.00	99.00	- 0.00%	may.-20	98.00	100.00	-	-	9,900,000.00	2.54%
MULT067PREFD	Multibank Inc.	99.00	99.00	- 0.00%	sep.-20	98.00	100.00	140	1,372	14,700,000.00	3.77%
MULT0670PREFE	Multibank Inc.	98.00	98.00	- 0.00%	ago.-20	98.00	100.00	-	-	7,840,000.00	2.01%
TOWI065PREFC	Towerbank International Inc.	1,000.00	1,000.00	- 0.00%	abr.-15	-	-	-	-	5,000,000.00	1.28%
TOWI07PREFB	Towerbank International Inc.	990.00	989.00	↓ -0.10%	sep.-20	960.00	1,000.00	-	-	19,780,000.00	5.07%
UPIV06PREFB	Universal Policy Investment Vehicle Ltd.	1.00	1.00	- 0.00%	mar.-17	-	-	-	-	5,984,966.00	1.53%
VERDE085PREFA	Verdemar Investment Corporation	489.99	449.99	↓ -8.16%	sep.-20	449.99	699.00	-	-	12,903,013.26	3.30%
<b>Sub Total:</b>								<b>3,895</b>	<b>568,422</b>	<b>128,497,979</b>	<b>32.91%</b>
<b>Total:</b>								<b>16,702</b>	<b>1,938,110</b>	<b>390,424,479</b>	<b>103.01%</b>

\* Se refiere a la fecha en que fue fijado el último precio de la acción

# Noticias y eventos

## La Bolsa de Valores de Panamá sigue con sus capacitaciones virtuales en beneficio del sector bursátil y del público en general

Durante los meses de julio a septiembre, la BVP realizó diferentes capacitaciones virtuales en conjunto con actores clave, entre los cuales podemos destacar: “Finanzas Familiares en Tiempos de COVID-19”, la cual se realizó en conjunto con Geneva Asset Management, PR Training Corporation y la Facultad de Ingeniería Industrial de la UTP. Realizamos también el webinar “Análisis de Calificación de Riesgo Soberano de Panamá” en conjunto con los expertos de S&P Global Ratings, este evento atrajo mucha atención por la situación actual a nivel mundial por la pandemia y cómo esto podría afectar a nuestro país.

Como bolsa miembro de la Asociación de los Mercados de Capitales de las Américas (AMERCA) participamos de manera activa de los “Miércoles Bursátiles de las Américas”, actividades virtuales que reunieron a 862 de los principales actores de todos los mercados miembro, con el objetivo de generar negocios a través de reuniones one-to-one de networking e impulsar la economía de cada país mediante webinars ofrecidos los miércoles de septiembre, entre ellos: “Impacto del COVID-19

en la región de América”, “Operaciones Transfronterizas. Oportunidades”, “Impacto de los Mercados de Capitales en las Economías”, y “Pymes: Alternativas de Financiamiento en el Mercado de Valores”.

“Emisión de Valores: Aliado para la Reactivación Económica de Panamá” fue otro webinar realizado durante este tercer trimestre, esta vez en conjunto con MMG Bank, Banco Nacional de Panamá y la Cámara de Emisores. Las finanzas sostenibles también jugaron parte importante durante estos meses, donde tuvimos la presentación de “Introducción a Bonos Sociales, Verdes y Sostenibles”, a cargo de representantes de BID Invest, Climate Bonds Initiative y el Grupo de Trabajo de Finanzas Sostenibles.

En el marco del Programa de Educación Bursátil, la BVP realizó 23 capacitaciones, alcanzando a un público de 769 personas. Entre las capacitaciones a destacar están: Hablando de Bolsa, Alternativas de Inversión, Psicología del Trading, ¿Cómo Invertir en Renta Fija? Nivel 1 y 2, Análisis Técnico Nivel 1 y ABC de la Bolsa.

### Patrocinadores del 3Q del PEB



## Análisis de Resultados y Estrategia

El 13 de agosto se realizó el webinar “Análisis de Resultados y Estrategia” para presentarle a nuestros accionistas, puestos de bolsa, stakeholders, actores del mercado, prensa y público en general los resultados de la empresa al cierre de julio. Olga Cantillo, Vicepresidenta Ejecutiva y Gerente General de la Bolsa de Valores de Panamá presentó los avances y modificaciones en la estrategia, mientras que Lerzy Batista, Gerente General de Latin Clear, se encargó de las cifras y resultados.

# Sostenibilidad y nuestros colaboradores

## Sostenibilidad



### Movimiento Todo Panamá

La Bolsa de Valores de Panamá se unió al Movimiento Todo Panamá a través de una importante donación. #TODOPANAMÁ es una iniciativa ciudadana, cívica y gremial que nace del reconocimiento de que el COVID-19 es una crisis de todos y que uniendo esfuerzos podemos frenar la propagación del virus, salvar vidas, mantener la paz social y salir adelante como país. Es por ello que la BVP busca apoyar de forma coordinada, desinteresada y solidaria, articular, facilitar e implementar un plan integral multisectorial y multidimensional para movilizar a la sociedad y detener el contagio.

### Relevo por la Vida

Cumpliendo con el ODS N° 3, el Grupo Latinex se solidarizó un año más con la iniciativa de “Relevo por la Vida” organizado por la Fundación Amigos del Niño con Leucemia y Cáncer (Fanlyc). Este evento es organizado anualmente con el objetivo de unir a la comunidad panameña frente a la causa del cáncer infantil y recaudar fondos que permitan apoyar el tratamiento de los niños y niñas. Por la situación de la pandemia, este año se documentó a través de una aplicación móvil y todos los colaboradores del grupo tuvieron la oportunidad de brindar su “granito de arena”, incluso desde sus hogares, siguiendo así las medidas de prevención y siendo solidarios con las iniciativas impulsadas.

### Campañas de motivación y concientización

Se realizaron dos campañas muy importantes de motivación y concientización, la primera fue en conmemoración del mes de los Objetivos de Desarrollo Sostenible (ODS), celebrada durante el mes de julio. La misma se compartió a través de redes sociales, de manera interna a los colaboradores y se presentó cómo la agenda 2030 se divide en cinco áreas de vital importancia: personas, planeta, prosperidad, paz y alianzas, denominadas en inglés, las 5 P, haciendo una reflexión de los ODS que abarcan cada una de estas P. La otra fue la campaña de Lactancia Materna, que buscó promover su beneficio y derechos entre las madres y entre las empresas; esta campaña fue organizada por UNICEF y Sumarse.

## Nuestros colaboradores

### Bienestar y seguridad de nuestros colaboradores en tiempos de COVID-19

Cumpliendo con las medidas de seguridad establecidas por las autoridades del Gobierno, el Grupo Latinex presentó al Ministerio de Trabajo y Desarrollo Laboral el protocolo de prevención y reintegro a las oficinas, lo cual se llevará a cabo paulatinamente. Continúan las iniciativas para mitigar el riesgo de contagio de COVID-19, velando por la seguridad y salud mental de los colaboradores, es por ello que se realizan reuniones quincenales con todo el personal para presentarles las cifras, el cumplimiento del plan estratégico y mantenerlos informados de las medidas de seguridad. Además, se han realizado capacitaciones constantes, como la continuidad del “Wellness Corporativo”, la segunda etapa del Modelo de Liderazgo para los líderes de departamento y la Charla Anual de Riesgo.

# Enlaces de interés

## Información de mercado



- Puestos de Bolsa
- Participantes de Latin Clear
- Emisores por orden alfabético
- Emisores inscritos
- Emisores en trámite
- Hechos relevantes
- Pago de dividendos
- Asamblea de accionistas

## Estadística consolidada



- Negociaciones diarias
- Volumen mensual negociado
- Volumen por emisor
- Volumen por puesto
- Resumen accionario
- Instrumentos en circulación

## Pantallas de mercado



- Mercado primario
- Mercado secundario
- Creadores de mercado (estado)
- Creadores de mercado(corporativos)
- Recompras
- Canje

## Integración de mercados



- iLink
- Operadores remotos
- AMERCA : Visión AMERCA

## Tarifarios



- Bolsa de Valores de Panamá
- Latin Clear

## Normas y leyes



- Ley de valores
- Acuerdos
- Opiniones
- Reglamento interno BVP
- Reglamento interno LC
- Manuales y procedimiento BVP
- Manual de procedimientos LC

Guías para emitir

Valores generales

Valores sociales, verdes y sostenibles

### AVISO LEGAL

Este documento, así como los datos, contenidos en el mismo, han sido elaborados por la Bolsa de Valores de Panamá, S.A. (en adelante "BVP") y Central Latinoamericana de Valores, S.A. (en adelante "Latin Clear") con la finalidad de proporcionar al público inversionista información general a la fecha de emisión del informe y están sujetas a cambio sin previo aviso. BVP y Latin Clear no asumen compromiso alguno de comunicar dichos cambios ni de actualizar el contenido del presente documento. Ni el presente documento, ni su contenido, constituyen una oferta, invitación o solicitud de compra o suscripción de valores o de otros instrumentos o de realización o cancelación de inversiones, ni pueden servir de base para ningún contrato, compromiso o decisión de ningún tipo. El inversor que tenga acceso al presente documento debe ser consciente de que los valores, instrumento o inversiones a que el mismo se refiere pueden no ser adecuados para sus objetivos específicos de inversión, su posición financiera o su perfil de riesgo ya que no han sido tomados en consideración para la elaboración del presente informe, por lo que debe adoptar sus propias decisiones de inversión teniendo en cuenta dichas circunstancias y procurándose el asesoramiento específico y especializado que pueda ser necesario. El contenido del presente documento se basa en informaciones disponibles al público, obtenidas de fuentes que se consideran fiables. BVP no asume responsabilidad alguna, que pudiera resultar del uso de este documento o de sus contenidos.

La Bolsa de Valores de Panamá y Central Latinoamericana de Valores, S.A. son "Entidades Reguladas y Supervisadas por la Superintendencia del Mercado de Valores" y tienen Licencia para operar como Organizaciones Autorreguladas.