




FiNNA 2023


ENFOQUE
AMERCA
BOLETÍN #17
enero - marzo 2023



AMERCA
ASOCIACIÓN DE MERCADOS DE CAPITALES DE LAS AMÉRICAS

Editorial

FIMVA 2023, evento bursátil más grande de Latinoamérica.

Estamos entusiasmados de presentarles nuestro evento anual, FIMVA 2023 El Salvador (Foro Internacional de Emisores de los Mercados de Valores) en su edición número cinco.

El Foro Bursátil más grande de Latinoamérica se ha convertido en una oportunidad única para reunir a los principales actores de la industria de 9 países: bolsas de valores, puestos de bolsa, inversionistas instituciones, family office, estructuradores, proveedores de precio, calificadores de riesgo y corredores de bolsa, además de líderes empresariales, supervisores y reguladores.

Nuestro objetivo es crear un espacio de discusión en el que los asistentes puedan aprender de los líderes de la industria, conectarse con sus colegas y establecer relaciones comerciales duraderas.

Será el ambiente propicio para hacer negocio, intercambio de ideas, y conocimiento sobre las últimas tendencias en el mercado bursátil en materia de nuevos instrumentos de inversión, escuchando de expertos en estos temas y explorar cómo pueden diversificar sus portafolios de inversión con los nuevos y atractivos instrumentos que tienen a disposición los mercados de valores miembros de AMERCA.

Además de las presentaciones, habrá oportunidades para networking, lo que permitirá a los asistentes conocerse personalmente y establecer relaciones significativas.

Nos sentimos honrados de ser anfitriones de este evento y esperamos darle la bienvenida a cada uno de ustedes. Estamos seguros de que FIMVA será un evento inolvidable que dejará una huella duradera en su carrera profesional. ¡Nos vemos los días 14 y 15 de junio en la ciudad de El Salvador!

Para más información contactar a los representantes de la Bolsa de Valores de su país.

Saludos.



Sr. Valentín Arrieta W.

Gerente General
Bolsa de Valores de El Salvador



Nuestras novedades

Iniciamos este año 2023, con mucha motivación, primero que todo les presentamos la edición No. 17 de Enfoque AMERCA, misma que cuenta con información adicional a que les hemos difundido.

Entre las inclusiones, podrá apreciar las calificaciones de riesgos soberanas, tipos de cambio y monedas oficial de cada uno de los países que formamos la asociación, así como los enlaces de las páginas web para poder apreciar las emisiones vigentes en cada plaza.

Para el mes de junio, vamos a celebrar la quinta edición del Foro Internacional de Emisores de los Mercados de Valores de las Américas, los días 14 y 15. Si desea



participar, le invito a revisar la información en el siguiente enlace: [Fimva2023 – Bolsa de Valores de El Salvador \(fimva2023sv.com\)](http://fimva2023.com)

Si como parte de su estrategia de mercadeo a nivel empresarial, considera que FIMVA, sea un espacio para promocionar su marca y desea ser patrocinador en las diversas categorías, se puede comunicar con la señora Selina Vieytez al correo: svieytez@bolsadevalores.com.sv y ella podrá suministrar la información requerida y ampliar detalles.

Como siempre, gracias por seguir nuestros eventos que hacemos a lo largo del año.

Saludos.

Sr. Carlos Phillips Murillo

Presidente
Comité de Comunicación
y Relaciones



AMERCA (Asociación de Mercados de Capitales de las Américas) es una alianza de 10 bolsas cuyo objetivo es la construcción de un mercado regional.

Los inversionistas de cualquier país pueden tener acceso de los diferentes instrumentos de inversión. Los emisores pueden tener nuevos horizontes para colocar sus productos financieros.

A través de ENFOQUE AMERCA, trimestralmente queremos tener un acercamiento con todos los participantes de los mercados y de esta manera puedan tener noticias, información estadística para la toma de decisión y ver oportunidades de negocio.

Por medio de la página web de cada bolsa, los lunes de cada semana podrá tener la información actualizada de los principales instrumentos que fueron negociados en cada plaza durante los últimos siete días. Al final de este boletín podrá encontrar el link de su bolsa de preferencia para acceder a esta información, así como los contactos de cada una de las bolsas.

Noticias de las Bolsas de AMERCA



Bolsa Nacional de Valores (Costa Rica)

1. Mujeres desafiantes de Costa Rica tocan la campana por la igualdad de género.

Una de las acciones más recientes en Costa Rica la lideró la Bolsa Nacional de Valores (BNV), en el marco del evento Toque de la Campana por la igualdad de género, en alianza con ONU Mujeres y Pacto Global. Laura Chinchilla, Ileana Rojas, Adriana Echandi y Scarlet Pietri fueron parte del evento Toca la Campana por la Igualdad de Género en Costa Rica en 2023. [Link](#)

2. Lanzan el fondo de inversión Crecimiento de Megatendencias en Costa Rica.

"Las inversiones temáticas bajo los criterios ASG son el camino correcto en la gestión de activos en la actualidad, es una tendencia que crece en los mercados globales y no se detendrá. Para nosotros la sostenibilidad es un modelo de negocio muy rentable que genera impacto positivo en el desarrollo del país, por eso celebramos la llegada de este nuevo emisor", indicó César Restrepo, Director General de la Bolsa Nacional de Valores (BNV). [Link](#)



Bolsa y Mercados de Valores de la República Dominicana

1. BVRD realiza obra de teatro "El Negocio de Tu Vida".

En el marco de la celebración de la Semana Financiera del Banco Central de la República Dominicana, la Bolsa de Valores de la República Dominicana presentó con gran éxito la obra teatral "El Negocio de Tu Vida", la cual ha co-creado en conjunto con una serie de profesionales talentosos del teatro dominicano. [Link](#)

2. La BVRD realiza alianza estratégica con Climate Bonds.

Esta alianza con Climate Bonds Initiative - Latin America busca promover el Mercado de Bonos Verdes, Bonos Sostenibles y Bonos Temáticos en la República Dominicana. Incentivando el financiamiento de proyectos de Energía Renovable, Transporte y Construcción Sostenible. [Link](#)



Bolsa de Valores de Quito (Ecuador)

1. Banco Solidario emite el Primer Bono Social de Género e Inclusión.

Este será el primer bono temático en Ecuador que incorpora financiamiento al adulto mayor y población migrante. La Bolsa de Valores Quito realizó su tradicional Campanazo para anunciar esta importante emisión. [Link](#)

2. Primer Campanazo a la Trayectoria para Corporación Favorita.

La Bolsa de Valores Quito invitó a la primera empresa ecuatoriana que abrió su capital accionario al público para celebrar el "Campanazo por la Trayectoria". Desde hacer 47 años Corporación Favorita, ahora con presencia internacional, es una de las mayores empresas del país. [Link](#)




Bolsa de Valores de Nicaragua

1. Bolsa de Valores de Nicaragua firma acuerdo de integración con Bolsa de Valores de El Salvador y con Latinex.

El 1 de marzo 2023 se formalizó la incorporación de Nicaragua al Mercado de Valores Integrado El Salvador - Panamá, con la firma del convenio entre las Bolsas de Valores y Depositarias de los tres países. [Link](#)

2. Atractivos rendimientos en valores emitidos por el Banco Central de Nicaragua.

Durante el primer trimestre del 2023 el Banco Central de Nicaragua emitió letras por un monto total de USD \$634 millones a plazos entre 7 y 180 días en moneda nacional, en Córdobas indexaos al USD \$ Dólar y en USD \$ Dólares. [Link](#)



Bolsa Latinoamericana de Valores (Panamá)

1. CAF se convierte en el primer emisor en participar del Toque de la Campana presencial de Latinex.

Para Olga Cantillo, Presidenta Ejecutiva de Latinex, fue un honor contar con CAF en este primer toque de la campana, el cual nació del objetivo de promocionar a los nuevos emisores que llegan al Grupo, así como emisiones especiales y temáticas. [Link](#)

2. Fortaleciendo el Mercado de Valores Regional. Nicaragua se une a El Salvador y Panamá en la dinámica de operadores remotos.

Este importante acontecimiento se llevó a cabo en la Bolsa de Valores de El Salvador, recibiendo a los representantes de las Bolsas y Depositarias de Panamá y Nicaragua, y en presencia de autoridades de la Superintendencia del Sistema Financiero y demás representantes del mercado. [Link](#)



Bolsa Centroamericana de Valores (Honduras)

1. Café Bursátil.

Como parte de los esfuerzos de la BCV por desarrollar una mayor cultura bursátil entre todos los participantes del Mercado de Valores, la BCV lanza su primer capítulo del programa titulado "Café Bursátil", donde se compartirá una interesante entrevista realizada a un experto en Mercados Internacionales. [Link](#)

2. Más grande estructuración de bonos corporativos.

La Bolsa Centroamericana de Valores (BCV) reconoce el esfuerzo de Banco del País al estructurar la emisión "Bonos Corporativos Banpaís 2022" por un monto de USD \$290.000.000 siendo la emisión del sector financiero más grande a ser colocada en el mercado de valores hondureño. [Link](#)



Bolsa de Valores de Guayaquil (Ecuador)

1. Banco Central: La Economía de Ecuador crecerá 2,6 % en 2023.

La entidad revisó la proyección de crecimiento para 2023 de 3,1 % a 2,6 %. La principal razón, dijo Guillermo Avellán, Gerente del BCE, es la desaceleración en las importaciones petroleras debido al menor precio del crudo en el mercado internacional. El año pasado cerró con un crecimiento de 2,9 %, informó la entidad. [Link](#)

2. BVG Registró USD \$ 92.5 millones en títulos inscritos del sector privado.

La Bolsa de Valores Guayaquil (BVG), entidad bursátil con 53 años en el mercado, informó a través de un comunicado que entre enero y febrero de 2023 se inscribieron catorce títulos por un monto total de USD \$92.56 millones de dólares; de los cuales, el 61 % corresponde a empresas grandes y el 39 % a medianas. [Link](#)



Bolsa de Valores Nacional (Guatemala)

1. Ministerio de Finanzas Públicas inicia la colocación de Bonos del Tesoro para pequeños inversionistas.

El Ministerio de Finanzas Públicas (MINFIN) inició en febrero los eventos de colocación de Bonos del Tesoro para el 2023 a nivel general y posteriormente durante el mes de marzo comenzó con los eventos de negociación de Q500 millones en títulos que podrán adquirir pequeños inversionistas por un monto de a partir de Q10 mil Quetzales. [Link](#)

2. El mercado de dinero se ha mantenido dinámico en los últimos años, pero se necesitan nuevas opciones.


Durante todo el año 2022, el volumen negociado en la Bolsa de Valores Nacional (BVN) se negoció el equivalente a Q1,038,137 millones muy por encima de lo registrado en 2021. Sin embargo, en un escenario en el que las tasas de interés comienzan a subir y hay un estímulo al ahorro, una mayor diversificación de jugadores bursátiles permitiría al país contar con una opción alterna para los inversionistas y generar nuevos participantes. [Link](#)



Bolsa de Valores de El Salvador

1. Nicaragua se suma al mercado bursátil integrado de Centroamérica.

Nicaragua formalizó su incorporación al Mercado de Valores Integrado de El Salvador y Panamá luego que las respectivas bolsas de valores y depositarias de los tres países firmaron el convenio. [Link](#)



AMERCA en cifras

Esta sección presenta los datos más importantes de los mercados que conforman AMERCA. Son datos para el trimestre **(enero a marzo 2023)** y acumulados desde el **1 de enero al 31 de marzo de 2023**. (También conocido como Year to Date o YTD).

Así mismo encontrará un comparativo al cierre de los trimestres, marzo 2022 vs. marzo 2023.

Se presentan seis bloques, cada uno permite tener un panorama desde diferentes ópticas, de lo que esta sucediendo en la región y en cada país de manera particular:

- Las **curvas soberanas**, tanto en USD \$ como en las divisas nacionales, como referencia de los rendimientos vigentes en los mercado.

- La **cantidad de instrumentos** y los **montos en circulación** por tipo de instrumento, expresados en USD \$ equivalentes.

- Los **montos colocados** en los mercados primarios, expresados en USD \$ equivalentes.

- Los **montos negociados** en los mercados secundarios expresados en USD \$ equivalentes.

- Las **tablas generales**, que muestran las principales cifras de cada uno de los países.

- Los **cuadros comparativos**, que muestran los mercados primarios, mercados secundarios, instrumentos y montos en circulación.

Comentarios económicos de AMERCA en cifras

Evolución del mercado bursátil en AMERCA I trimestre 2023.

General:

En términos de instrumentos negociados, la región muestra una disminución del 5% en la cantidad de instrumentos negociados respecto al primer trimestre del año anterior, pero con un incremento en el valor del monto negociado del 7%.

La principal disminución se encuentra en instrumentos de renta variable, las acciones cayeron un 17% en la cantidad de instrumentos y un 9% en el monto negociado, mientras que los fondos lo hicieron en un 6% en cantidad y un 31% en montos.

Por su parte, los instrumentos de renta fija tuvieron un comportamiento mixto, los bonos soberanos incrementaron un 13% su valor negociado, los corporativos pese a que disminuyeron un 4% la cantidad de instrumentos transados, alcanzaron un 14% de crecimiento en el monto transado. El papel comercial (instrumentos de deuda con vencimiento menor a un año plazo) creció de forma importante: 16% en cantidad y 46% en volumen.

El fenómeno anterior es producto de la alta incertidumbre que ha reinado en los mercados bursátiles durante el último año producto de las condiciones económicas globales e internas de cada país que provocó que el inversionista se mantuviera en posiciones relativamente de corto plazo para evitar fluctuaciones violentas en sus portafolios de inversión producto de incrementos en las tasas de interés, altos niveles de inflación y volatilidad en el precio del dólar, entre otras variables y mantener la suficiente liquidez para poder apuntar hacia instrumentos de menor riesgo.

Mercado primario:

La caída en renta variable obedece a que ningún país de la región colocó acciones en este mercado durante este trimestre, a excepción de Panamá que asignó USD \$1.468 millones en estos instrumentos; mientras que en fondos la disminución del 24% corresponde a la baja colocación en estos instrumentos, solamente en El Salvador, Panamá y República Dominicana hubo colocación de estos instrumentos.

Mientras que renta fija duplicó su volumen negociado, empujado principalmente por el incremento en la colocación de bonos soberanos que se triplicaron en este primer trimestre respecto al del año anterior. El principal colocador de deuda soberana fue República Dominicana con USD \$6.500 millones producto del programa de creadores de mercado que han impulsado con mucho éxito en ese país, posteriormente le sigue Costa Rica con una colocación de USD \$1.055 millones producto de la necesidad fiscal por completar su programa de financiamiento para este primer semestre.

Mientras las empresas corporativas disminuyeron su colocación en un 17% en este primer trimestre, Costa Rica (USD \$443 millones), Panamá (USD \$293 millones) y El Salvador (USD \$196 millones) fueron las de mayor colocación de estos instrumentos.

Guatemala junto a Nicaragua destacan por ser las únicas plazas de la región donde el banco central sigue colocando su deuda en el mercado primario, en el primer caso colocó USD \$1.621 millones mientras que el segundo lo hizo por USD \$632 millones.

Mercado secundario:


El volumen transado en mercado secundario tuvo un incremento general en la región del 9%, siendo las recompras el instrumento más utilizado con un 76% del total de transacciones seguido de las negociaciones de bonos soberanos que representaron el 20% del total transado en este mercado.

Las recompras aumentaron prácticamente en la mitad (48%) siendo Guatemala la plaza líder en negociación de estos instrumentos con USD \$13.016 millones de negociaciones que representó $\frac{3}{4}$ partes del total negociado en la región en este instrumento.

Al igual que en mercado primario, renta variable fue el instrumento menos negociado en mercados secundarios con escasos 2% del total transado. La negociación de acciones aumentó un 46% respecto al primer trimestre del año anterior, Panamá y El Salvador fueron las plazas más activas negociando estos instrumentos con un total de USD \$136 y USD \$122 millones transado respectivamente mientras que los fondos mantuvo prácticamente el mismo nivel negociado con USD \$295 millones en total de la región de los cuales República Dominicana representó el 81% del total de fondos negociados en la región.

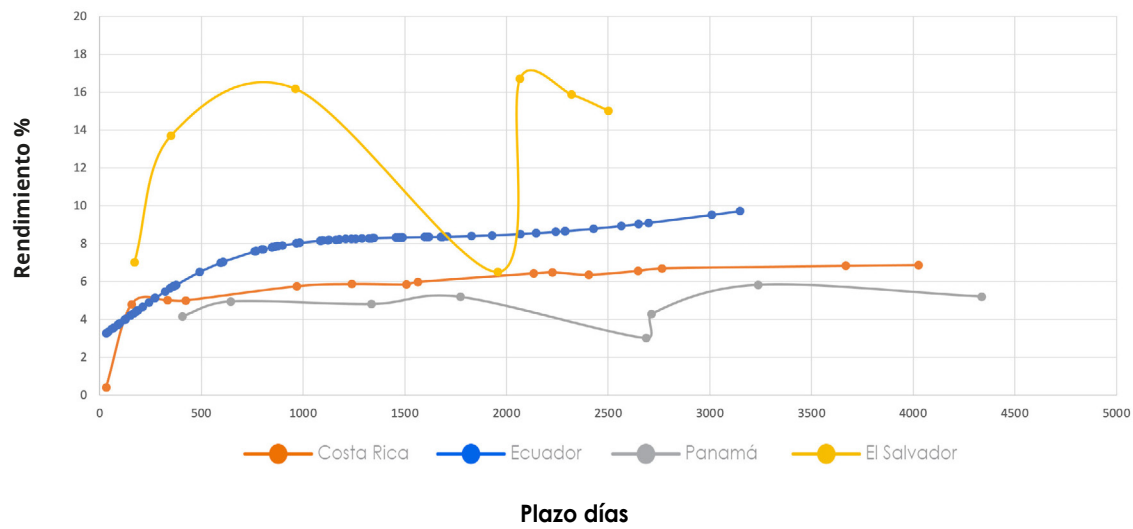
Por MSc. Juan Pablo Arias Arguedas

Analista Económico

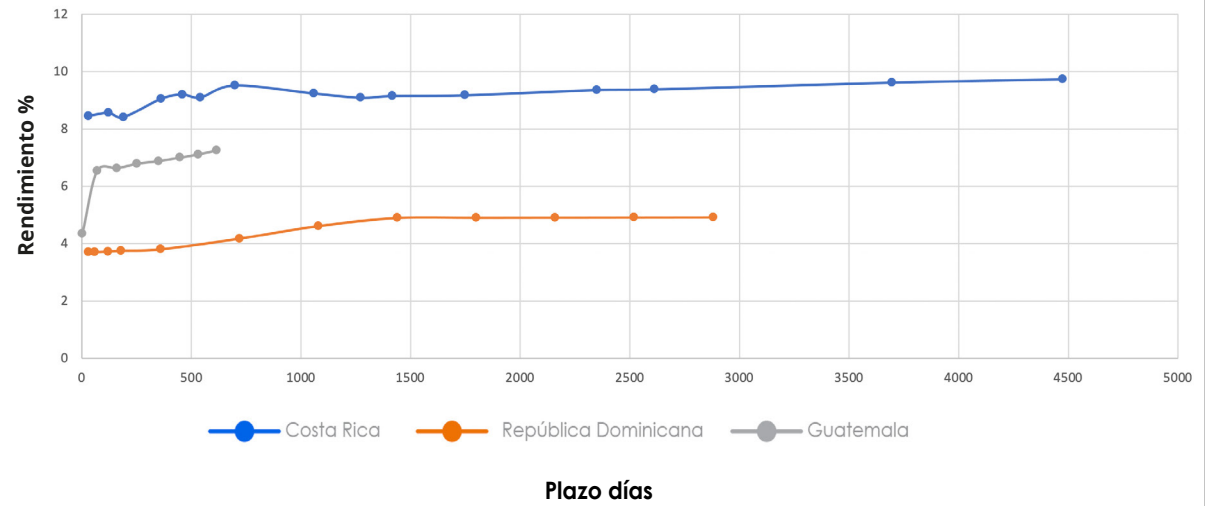


Curvas soberanas

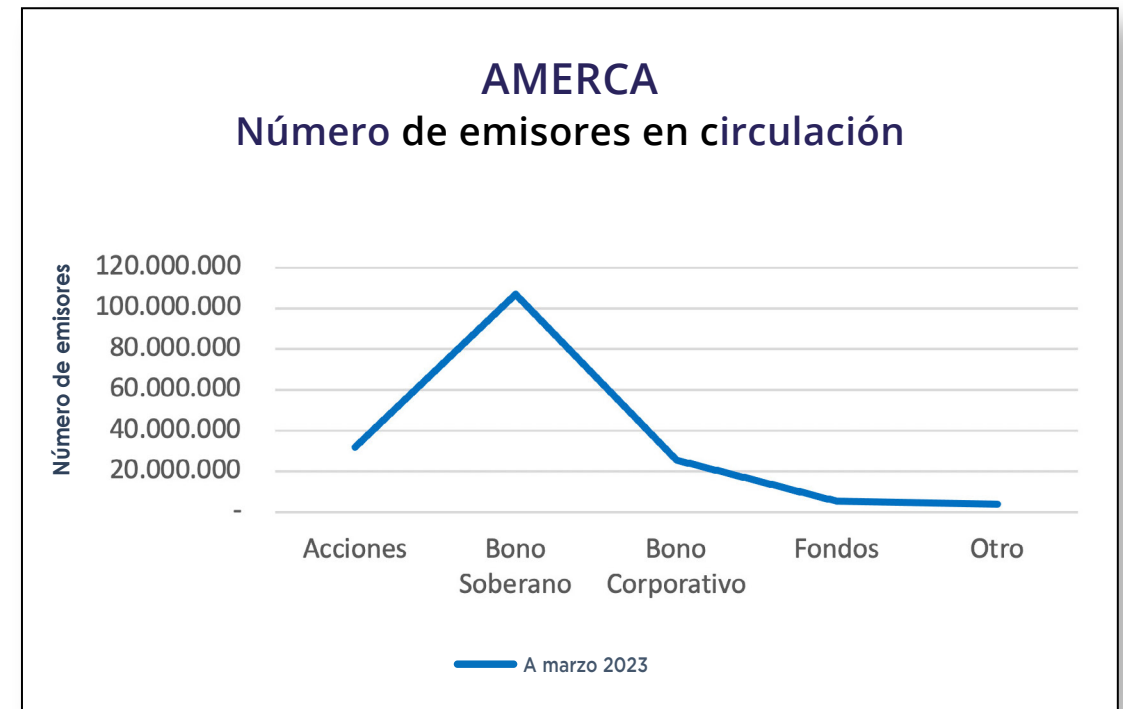
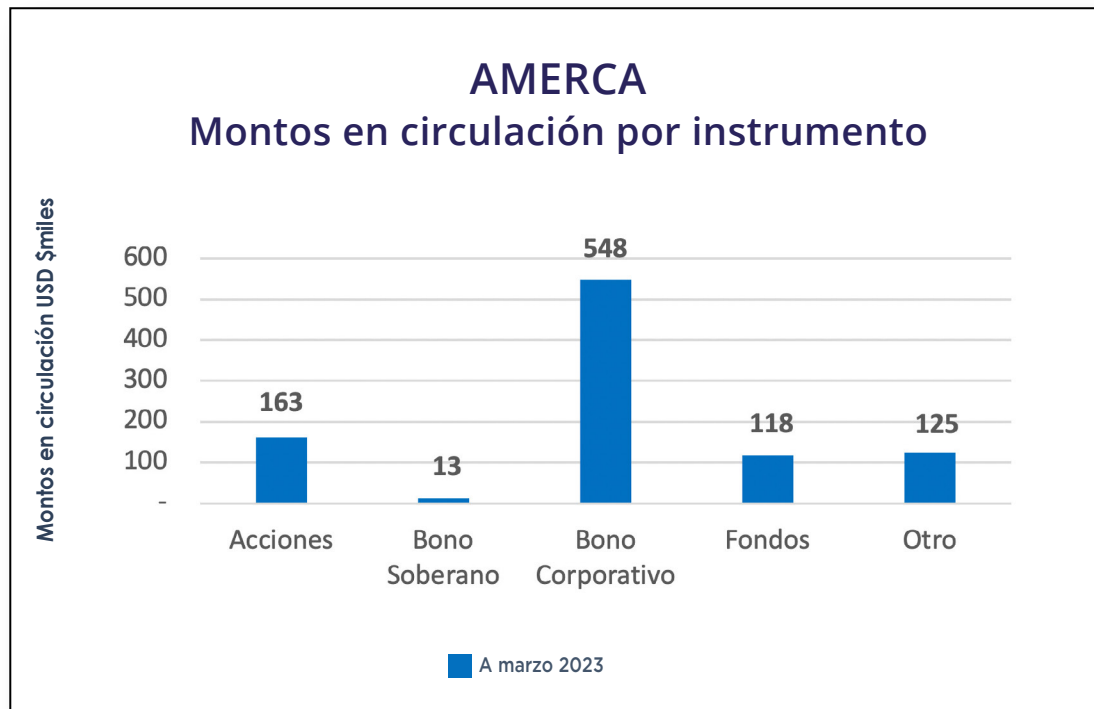
Curva soberana en USD \$ al 31 de marzo 2023



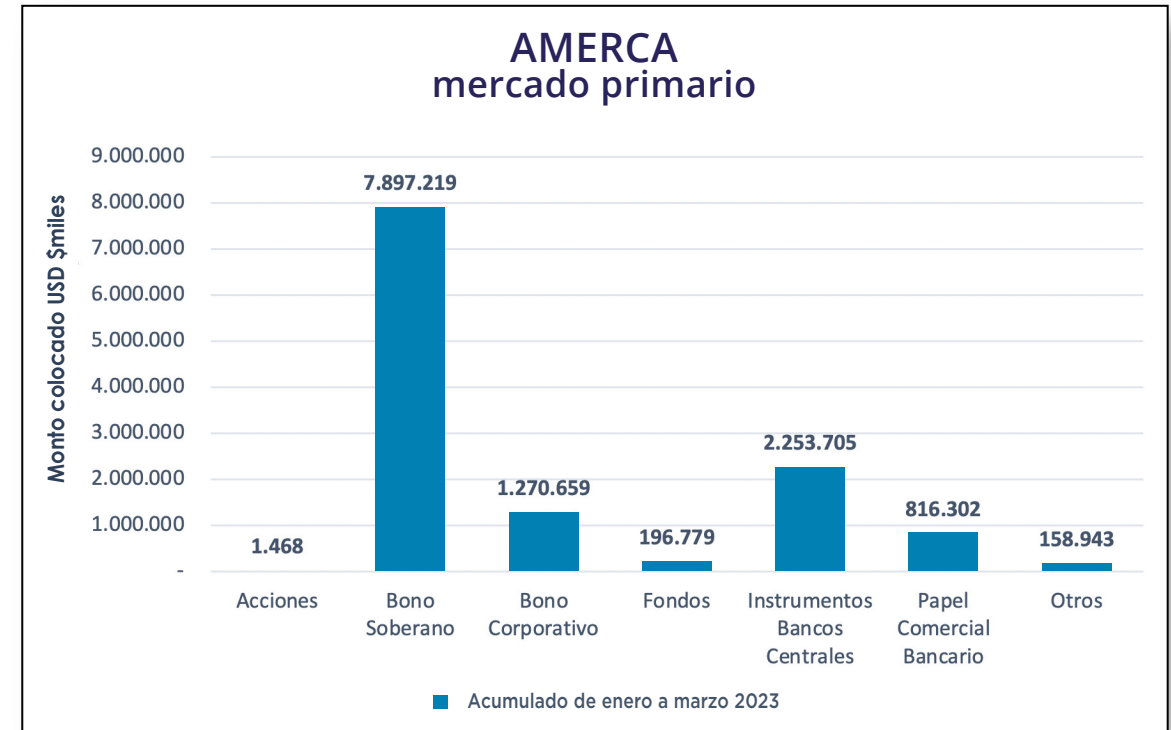
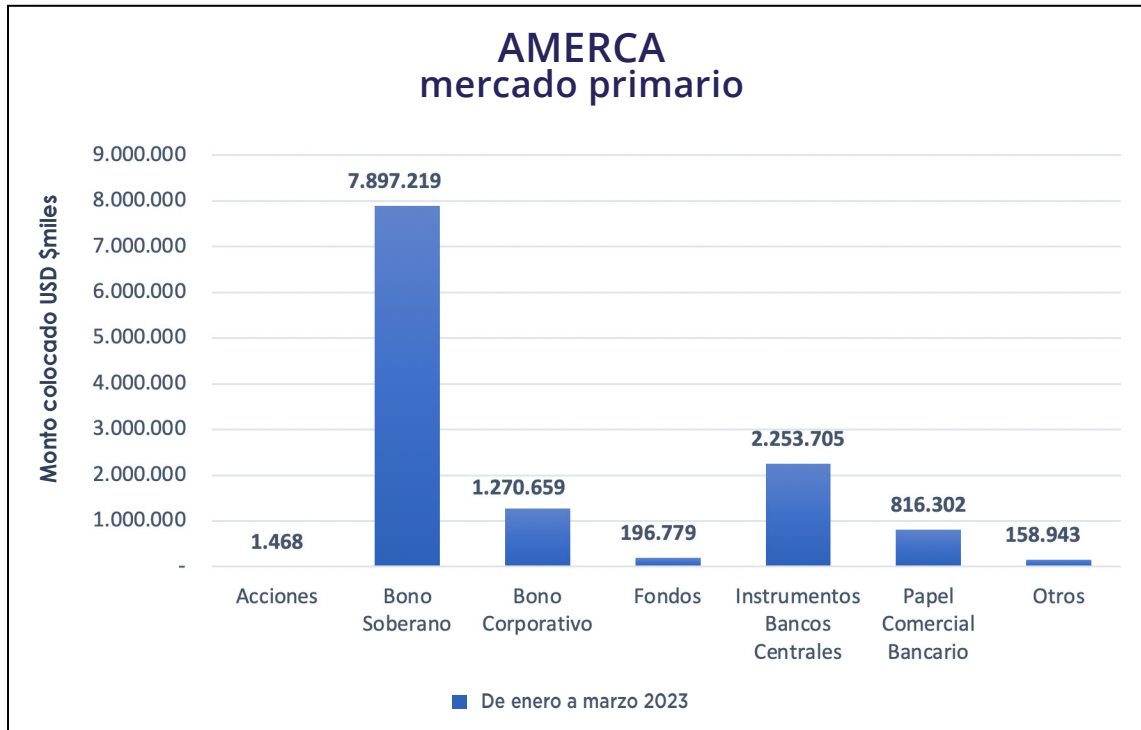
Curva soberana en moneda local al 31 de marzo 2023



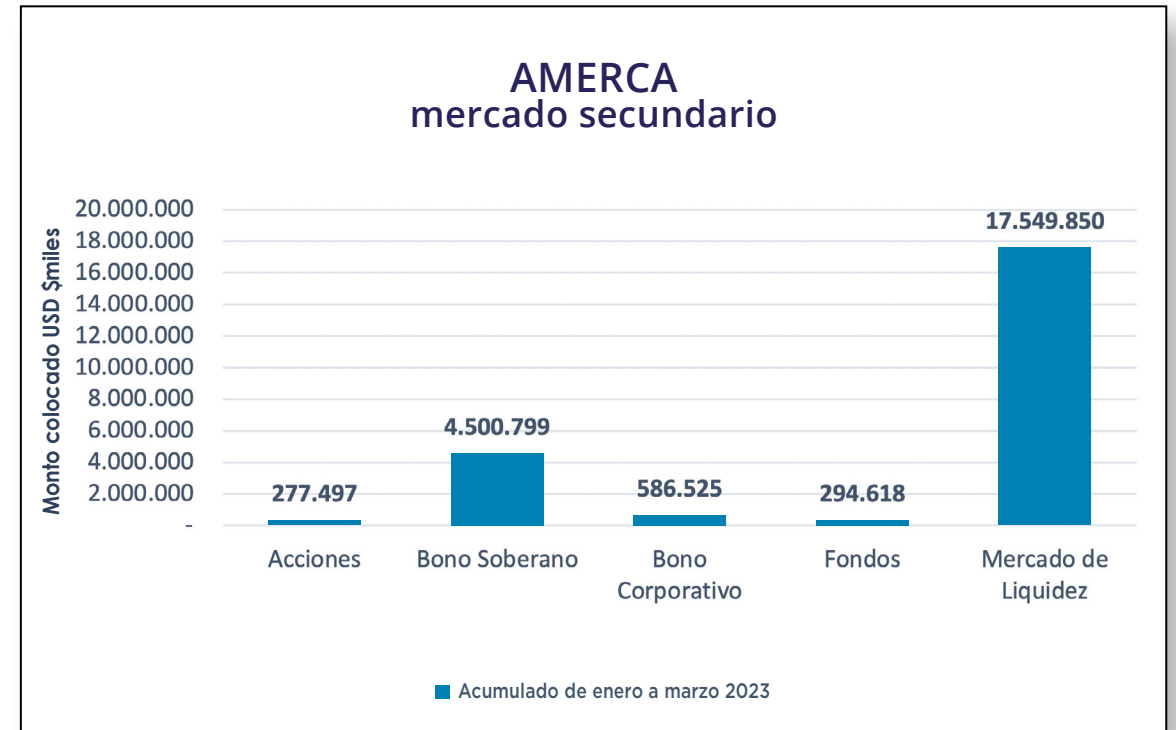
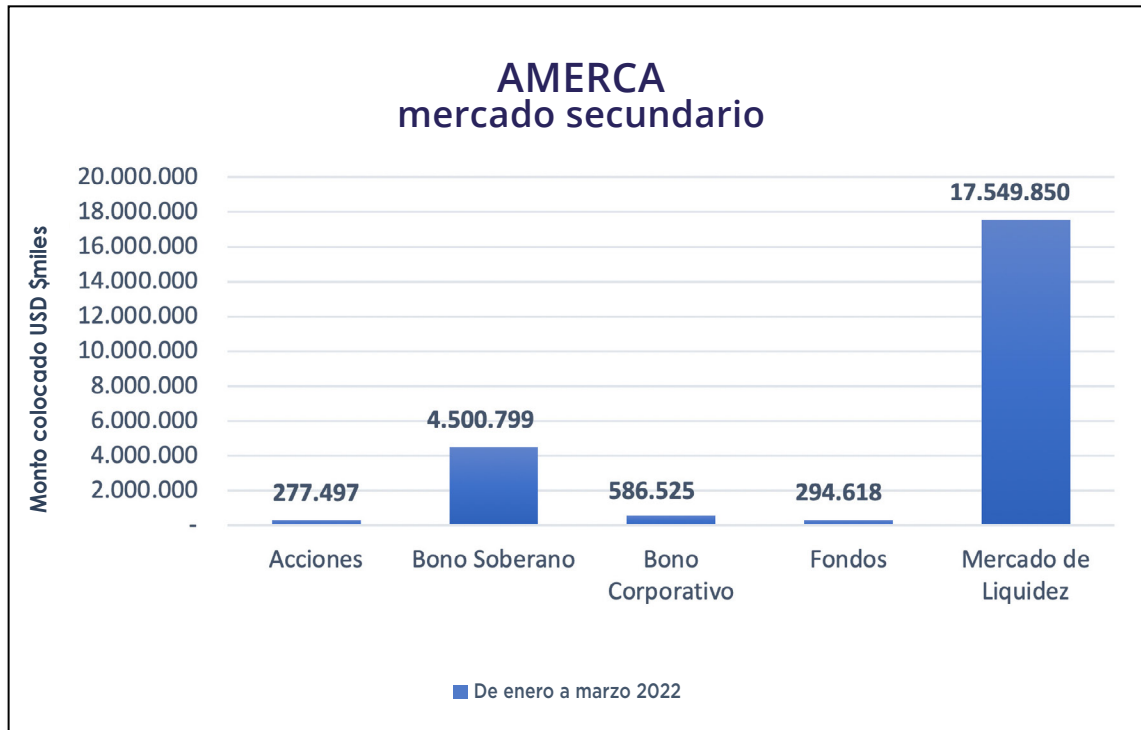
Instrumentos y montos en circulación



Montos colocados - mercados primarios



Montos negociados - mercados secundarios



Tablas generales países en cifras

Cantidad de emisores en el mercado por tipo de emisión Al 31 de marzo de 2023

	TOTAL	Costa Rica	Ecuador	El Salvador	Guatemala	Honduras	Nicaragua	Panamá	República Dominicana	DCSX (Curazao)
Instrumento	Unidades									
Acción*	163	9	60	52	3		1	38	0	
Bono Soberano	13	2	1	1	1	3	2	1	2	
Bono Corporativo	548	32	303	29	5	7	4	141	27	
Fondos	118	13	-	3	0		9	57	36	
Otro**	125	22	82		3		-	18	0	

Montos en circulación por tipo de emisor Al 31 de marzo de 2023

	TOTAL	Costa Rica	Ecuador	El Salvador	Guatemala	Honduras	Nicaragua	Panamá	República Dominicana	DCSX (Curazao)
Instrumento	USD \$miles									
Acción*	31.839.990	2.390.894	8.886.493	4.963.941	27.967		909	15.569.786	0	
Bono Soberano	106.949.126	29.050.592		5.787.543	22.291.734	2.156.701	1.550.942	6.257.551	39.854.062	
Bono Corporativo	25.709.186	5.250.027		2.152.348	318.713	458.217	35.552	14.814.384	2.679.945	
Fondos	5.536.612	5.423		344.882	-		16.897	3.057.107	2.112.303	
Otro**	4.099.025	3.545.892			-		-	553.133	0	
Totales	174.133.939	40.242.829	8.886.493	13.248.714	22.638.413	2.614.918	1.604.300	40.251.961	44.646.310	nd

* En el caso de Nicaragua las acciones corresponden a acciones preferentes.

** Corresponde a papel comercial.

Actividad en mercados primarios Volumen de colocación

Trimestre de enero a marzo 2023

	TOTAL	Costa Rica	Ecuador	El Salvador	Guatemala	Honduras	Nicaragua	Panamá	República Dominicana	DCSX (Curazao)
Instrumento	USD \$miles									
Acción	1.468				-		-	1.468	-	
Bono Soberano	7.897.219	1.054.784		27.059	22.734	275.543	47.511	-	6.469.588	
Bono Corporativo	1.270.659	442.779	205.750	195.637	96.734	7.393	3.870	293.488	25.007	
Fondos	196.779			23.362	-		-	67.476	105.942	
Instrumentos Banco Central *	2.253.705				1.621.470		632.235	-	-	
Papel Comercial Bancario	816.302	554.234			-		-	262.068	-	
Otros	158.943	5.594	64.934		-		-	88.415	-	
Totales	12.595.075	2.057.391	270.684	246.058	1.740.939	282.936	683.616	712.915	6.600.537	nd

De enero a marzo 2023

	TOTAL	Costa Rica	Ecuador	El Salvador	Guatemala	Honduras	Nicaragua	Panamá	República Dominicana	DCSX (Curazao)
Instrumento	USD \$miles									
Acción	1.468				-		-	1.468	-	
Bono Soberano	7.897.219	1.054.784		27.059	22.734	275.543	47.511	-	6.469.588	
Bono Corporativo	1.270.659	442.779	205.750	195.637	96.734	7.393	3.870	293.488	25.007	
Fondos	202.373	5.594		23.362	-		-	67.476	105.942	
Instrumentos Banco Central *	2.253.705				1.621.470		632.235	-	-	
Papel Comercial Bancario	816.302	554.234			-		-	262.068	-	
Otros	153.349		64.934		-		-	88.415	-	
Totales	12.595.075	2.057.391	270.684	246.058	1.740.939	282.936	683.616	712.915	6.600.537	nd

En el caso de Nicaragua, se incluye en Bonos Soberanos, los Títulos de inversión del Banco Central de Nicaragua (BCN).

* Corresponde a Depósitos a Plazo del Banco de Guatemala, Letras de Liquidez del Banco Central de Honduras y Letras del Banco Central de Nicaragua.

Actividad en mercados secundarios Volumen de operaciones

Trimestre de enero a marzo 2023

	TOTAL	Costa Rica	Ecuador	El Salvador	Guatemala	Honduras	Nicaragua	Panamá	República Dominicana	DCSX (Curazao)
Instrumento	USD \$miles									
Acción	277.497	8.116	10.855	121.825	328		-	136.374	-	
Bono Soberano	4.500.799	1.439.110	121.571	219.359	51.222	79.217	40.130	133.113	2.417.078	
Bono Corporativo	586.525	236.015	209.523	4.910	258	2.980	101	58.903	73.835	
Fondos	294.618	25.774		-	-		61	29.306	239.477	
Mercado de Liquidez	17.549.850	3.969.810	2.506	372.342	13.015.507		25.431	164.255	-	
Totales	23.209.289	5.678.825	344.454	718.435	13.067.314	82.197	65.723	521.951	2.730.390	nd

De enero a marzo 2023

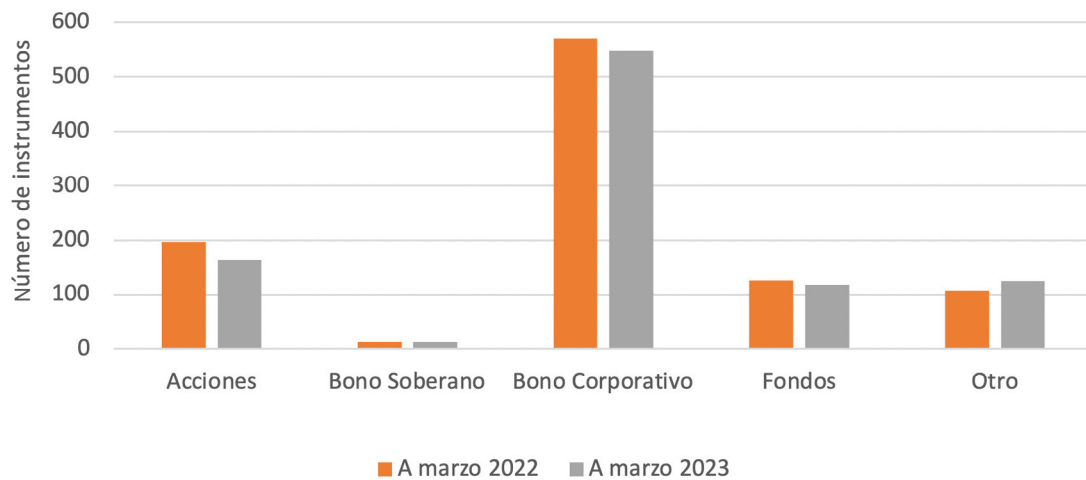
	TOTAL	Costa Rica	Ecuador	El Salvador	Guatemala	Honduras	Nicaragua	Panamá	República Dominicana	DCSX (Curazao)
Instrumento	USD \$miles									
Acción	277.497	8.116	10.855	121.825	328		-	136.374	-	
Bono Soberano	4.500.799	1.439.110	121.571	219.359	51.222	79.217	40.130	133.113	2.417.078	
Bono Corporativo	586.525	236.015	209.523	4.910	258	2.980	101	58.903	73.835	
Fondos	294.618	25.774		-	-		61	29.306	239.477	
Mercado de Liquidez	17.549.850	3.969.810	2.506	372.342	13.015.507		25.431	164.255	-	
Totales	23.209.289	5.678.825	344.454	718.435	13.067.314	82.197	65.723	521.951	2.730.390	nd

Nota: En este momento DCSX no tiene negociaciones en mercado secundario.

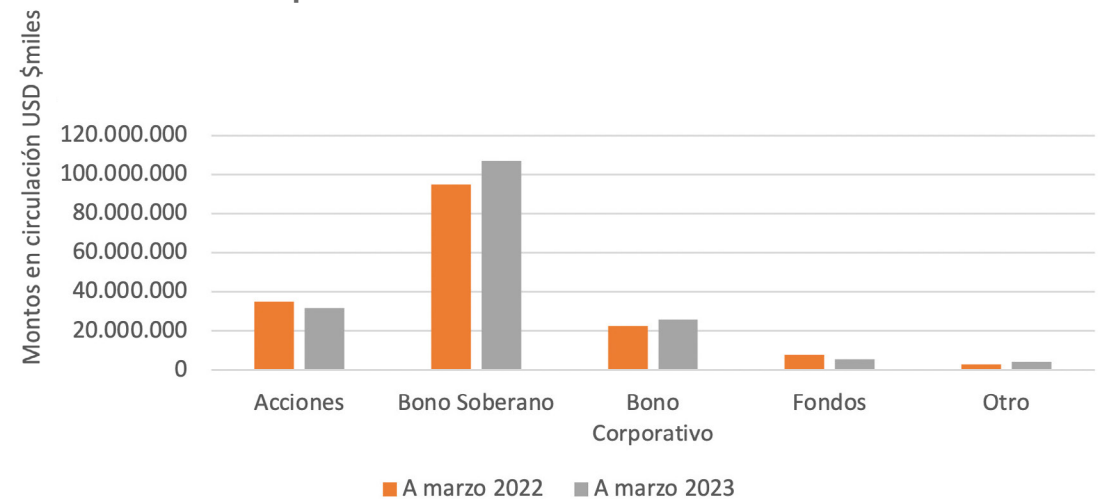
Cuadros comparativos marzo 2022 vs. marzo 2023

• Emisores e instrumentos en circulación

AMERCA
 Número de emisores en circulación
 Comparativo marzo 2022 - marzo 2023

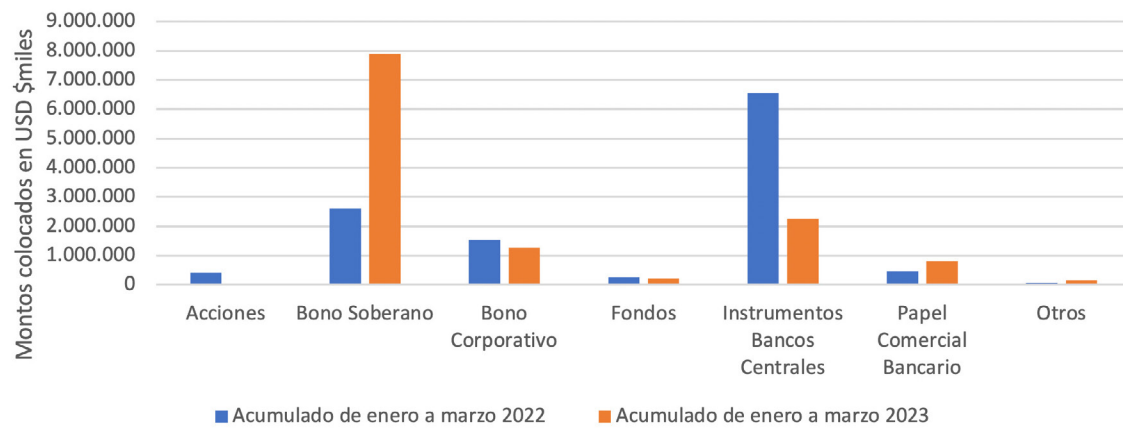


AMERCA
 Montos en circulación por instrumento
 Comparativo marzo 2022 - marzo 2023



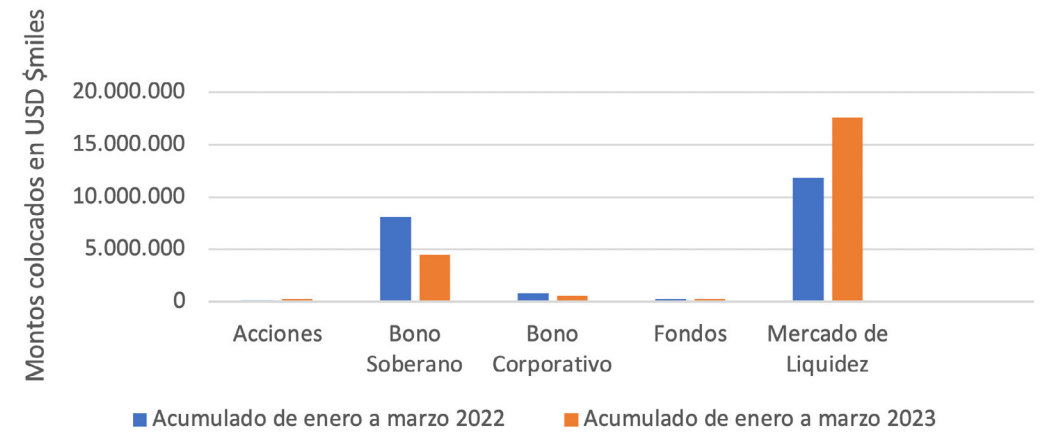
- Montos colocados mercados primarios

AMERCA
Comparativo mercado primario
marzo 2022 - marzo 2023



- Montos negociados mercados secundarios

AMERCA
Comparativo mercado secundario
marzo 2022 - marzo 2023



Referencia a los sitios web de cada bolsa con la información de los emisores activos.

Bolsas Nacional de Valores - Costa Rica:

<https://www.bolsacr.com/inversionistas/emisores-que-cotizan-en-bnv>

Bolsa de Valores de El Salvador:

<https://www.bolsadevalores.com.sv/index.php/participantes-del-mercado/emisores/directorio>

Bolsa de Valores de Quito:

<https://www.bolsadequito.com/index.php/listado-de-emisores>

Bolsa Latinoamericana de Valores - Panamá:

<https://www.latinexbolsa.com/es/emisores/emisores-en-orden-alfabetico/>

Bolsa Centroamericana de Valores - Honduras:

<https://www.bcv.hn/emisores/emisores-registrados-2022/>

Bolsa de Valores de Guayaquil:

<https://bolsadevaloresguayaquil.com/emisores/listado-emisores.asp>

Bolsa de Valores Nacional - Guatemala:

http://www.bvnsa.com.gt/bvnsa/emisores_activos.php

Bolsa y Mercados de Valores de la República Dominicana:

<https://bvrd.com.do/inversionistas/emisiones-vigentes/>

Bolsa de Valores de Nicaragua:

<https://www.bolsanic.com/emisiones-registradas/>



Calificaciones de riesgos soberanas.

País	Calificadora	Calificación
Costa Rica	S&P	B+
	Moody's	B2
	Fitch	BB-
El Salvador	Fitch	CC
Ecuador	Fitch	B-
	Moody's	CAA3
	S&P	B-
Panamá	Fitch	BBB-
Honduras	S&P	BB-
Guatemala	Fitch	BB
	S&P	BB
República Dominicana	Moody's	Ba3
	S&P	BB
Nicaragua	S&P	B+

Tipo de cambio oficial de compra y venta al 31 de marzo 2023.

País	Moneda circulación	Tipo de cambio de venta	Tipo de cambio de compra
Costa Rica	Colones	545,95	540,39
El Salvador	Dólar USD \$	1	1
Ecuador	Dólar USD \$	1	1
Panamá	Balboa	1	1
Honduras	Lempiras	24.6989	24.5760
Guatemala	Quetzales	7.80335	7.80335
República Dominicana	Pesos Dominicanos	55.1789	54.688
Nicaragua	Córdobas	36.3508	36.3508

EL Mercado de Valores Integrado cada vez más fuerte.

Ahora El Salvador, Nicaragua y Panamá trabajan juntos bajo un mismo modelo de negocio: operador remoto.



A casi 6 años de operaciones del primer mercado de valores integrado, El Salvador - Panamá, se formalizó la incorporación de Nicaragua como Operador Remoto, esto a través de la firma del convenio entre las bolsas de valores y depositarias de los tres países.

Este importante evento se llevó a cabo en la sede de la Bolsa de Valores de El Salvador el 1 de marzo 2023, contando con la presencia de los representantes de los mercados involucrados, de autoridades de la Superintendencia del Sistema Financiero y demás representantes del mercado de valores salvadoreño, ante los cuales se estampó la firma en este convenio que representa un avance importante para el mercado regional.



De izquierda a derecha:

- Milagros Montenegro** • Gerente General, Central Nicaragüense de Valores.
- Gerardo Argüello** • Gerente General de la Bolsa de Valores de Nicaragua.
- Mario Menéndez** • Superintendente del Sistema Financiero.
- Rolando Duarte** • Presidente de la Bolsa de Valores de El Salvador.
- Mariano Novoa** • Presidente de la Central de Depósito de Valores CEDEVAL.
- Olga Canillo** • Presidenta Ejecutiva de la Bolsa Latinoamericana de Valores de Panamá.
- Lerzy Batista** • Gerente General de LatinClear.

Desde septiembre 2015, fecha en la que se firmó por primera vez este convenio, en el que se incorporaban dos países, las condiciones quedaron abiertas para que más jurisdicciones se adhirieran a este mercado común, utilizando al que hoy llamamos un modelo de negocio transfronterizo bajo la figura de Operador Remoto.

Las operaciones transfronterizas iniciaron en 2017, y la dinámica de manos de los 11 Operadores Remotos autorizados nos ha llevado a alcanzar un monto superior a los USD \$386 millones (24/04/2023) negociados en ambas plazas.

Las tres bolsas y depositarias, estamos en el trabajo conjunto de preparar la plataforma para el inicio de operaciones de Nicaragua, quienes luego de superar las adecuaciones legales que les permitieran su adhesión, se encuentran puliendo detalles operativos para su debut en el Mercado de Valores Integrado de las Américas.

Parte importante de este trabajo conjunto es el de promover en los tres países las bondades de este mercado e iniciar con la difusión necesaria para que en el muy corto plazo la actividad inicie.



“Con estos avances de integración, estamos enviando un mensaje positivo a toda la región y el mundo, sobre el poder de entendimiento y cooperación entre instituciones y países, en la búsqueda por dar soluciones para facilitar más negocio eliminando las barreras geográficas y promover la modernización y el crecimiento del mercado de capitales de Latinoamérica”.

Rolando Duarte, Presidente de la Bolsa de Valores de El Salvador.



“Para nosotros, el día de hoy, marca un antes y un después. Hoy se engrandece sesenta veces, en términos de los activos que potencialmente nuestros inversionistas podrán adquirir a través de los futuros operadores remotos nicaragüenses que se acreditarán en El Salvador y Panamá. Adicionalmente, para nuestros emisores se ampliarán las oportunidades para colocar sus instrumentos y financiar el crecimiento de sus empresas, en un espacio más competitivo, dinámico y prometedor”.

Gerardo Argüello, Gerente General de la Bolsa de Valores de Nicaragua.



“Una vez activa la integración entre El Salvador, Panamá y Nicaragua ofreceremos a los inversionistas un mercado integrado con valores en circulación por más de USD \$54.000 millones, 346 emisores y 49 puestos de bolsa.

Nos encontramos en diferentes etapas con el resto de los países y estamos confiados que nuestros esfuerzos darán resultados a mediano plazo”.

Olga Cantillo, Presidenta Ejecutiva de Latinex.

Esta es una forma eficiente y transparente de hacer negocio bursátil, ponemos a disposición de los participantes de las tres plazas, la infraestructura operativa que facilita las operaciones transfronterizas a través de los Operadores Remotos, siendo los grandes beneficiados los salvadoreños, panameños y ahora los nicaragüenses, quienes contarán con un mercado de valores con mayor liquidez, profundidad y dinamismo.



Este acontecimiento, es el mejor ejemplo que estamos avanzando por el camino correcto, hacia una integración real entre las 10 bolsas miembros de AMERCA. Como resultado natural, esperamos atraer a un grupo más amplio de emisores e inversionistas, que negocien en una plaza eficiente, transparente, regulada y con la suficiente información que genere credibilidad y confianza en los mercados, y el público.

Cifras históricas del mercado de valores integrado.

Negociaciones en mercado integrado El Salvador - Panamá

Mayo 2017 - Abril 2023
En millones de USD \$

Año	Monto negociado	Nº operaciones
2017	\$ 17	161
2018	\$ 64	288
2019	\$ 68	323
2020	\$ 59	294
2021	\$ 79	607
2022	\$84	584
2023	\$12	146
Total	\$ 386	2.453

Contactos de AMERCA



Bolsa de Valores Nacional (Guatemala)

Página Web: www.bvnsa.com.gt

AMERCA en la Bolsa de Guatemala: [Link](#)

Gerente General: Sr. Luis Rolando San Román

Teléfono: +(502) 2338-4400

Correo de Contacto: info@bvnsa.com.gt



Bolsa de Valores de El Salvador

Página Web: www.bolsadevalores.com.sv

AMERCA en la Bolsa de El Salvador: [Link](#)

Gerente General: Sr. Valentín Arrieta W.

Gerente de Negocios: Sr. Eduardo López

Teléfono: +(503) 2212-6472

Correo de Contacto: info@bolsadevalores.com.sv



Bolsa Centroamericana de Valores, S.A. (Honduras)

Página Web: www.bcv.hn

AMERCA en la Bolsa de Honduras: [Link](#)

Gerente General: Sr. Edgar Gutiérrez

Gerente de Operaciones: Sr. Dennis Rodríguez

Teléfono: +(504) 2271-0400 al 05

Correo de Contacto: bcv@bcv.hn



Bolsa de Valores de Nicaragua

Página Web: www.bolsanic.com

AMERCA en la Bolsa de Nicaragua: [Link](#)

Gerente General: Sr. Gerardo Argüello

Teléfono: +(505) 22 78 38 30

Correo de Contacto: informacionbvn@bolsanic.com



Bolsa Nacional de Valores, S.A. (Costa Rica)

Página Web: www.bolsacr.com

AMERCA en la Bolsa de Costa Rica: [Link](#)

Director General: Sr. César Restrepo Gutiérrez

Director Comercial: Sr. Carlos Phillips M.

Teléfono: +(506) 2204-4848

Correo de Contacto: servicioalcliente@bolsacr.com



Bolsa Latinoamericana de Valores - Latinex (Panamá)

Página Web: www.latinexbolsa.com

AMERCA en Latinex: [Link](#)

Gerente General: Sra. Olga Cantillo

Gerente de Finanzas y Relaciones Corporativas:

Sr. Manuel Batista

Teléfono: +(507) 269-1966

Correo de Contacto: latinex@latinexgroup.com

Bolsa y Mercados de Valores de la República Dominicana

Página Web: bvrd.com.do

AMERCA en la Bolsa de Dominicana: [Link](#)

Vicepresidenta Ejecutiva: Sra. Elianne Vilchez Abreu

Director de Planificación Estratégica y Mercados: Sr. Iván Carvajal

Teléfono: +1 (809) 567-6694

Correo de Contacto: info@bvrd.com.do

Bolsa de Valores de Quito (Ecuador)

Página Web: www.bolsadequito.com

AMERCA en la Bolsa de Quito: [Link](#)

Presidente Ejecutivo: Sra. Diana Torres

Gerente General: Sr. César Robalino

Teléfono: +(593) 2 3988 500

Correo de Contacto: informacion@bolsadequito.com

Bolsa de Valores de Guayaquil (Ecuador)

Página Web: www.bolsadevaloresguayaquil.com

AMERCA en la Bolsa de Guayaquil: [Link](#)

Presidente Ejecutivo: Sr. Ricardo Rivadeneira Dávalos

Gerente General: Sr. Carlos Ocampo Vascones

Teléfono: +(593) 4 3800 3550

Correo de Contacto: dharo@bvg.fin.ec

Bolsa de Valores del Caribe Holandés (Curazao)

Página Web: www.dcsx.cw

AMERCA en la Bolsa de Curazao: [N/A](#)

Director General: Sr. Dirk-Jan de Graaff

Gerente Comercial: Sr. René Römer

Teléfono: +(599) 9 461 4545

Correo de Contacto: rphomer@dcsx.cw



FiMM 2023



ENFOQUE
AMERCA
BOLETÍN #17
enero - marzo 2023



AMERCA
ASOCIACIÓN DE MERCADOS DE CAPITALES DE LAS AMÉRICAS