



Editorial

Bolsa de Valores de Nicaragua: Creando oportunidades para los inversionistas

En la Bolsa de Valores de Nicaragua (BVN) se concentra el mercado de negocios con valores de nuestro país y representa una importante alternativa para muchos inversionistas deseosos de mejorar los rendimientos de sus inversiones.

En el 2022 los inversionistas compraron en la BVN valores por cincuenta y nueve mil millones de córdobas. El volumen negociado se contrajo en un 25% con respecto al año anterior, pero aún así es un importe un 25% superior al transado en el 2017, que es un año precrisis y prepandemia. El mercado de la BVN no solo se ha venido recuperando en los últimos años, sino que ha alcanzado recientemente montos negociados relevantes.

A pesar del comportamiento del volumen general en el año pasado, es importante destacar la vitalidad del mercado secundario donde los inversionistas encuentran liquidez para sus inversiones. Este mercado de mil setecientos cuarenta y tres millones de córdobas creció un 87%. Un comportamiento positivo mostró también el mercado de reportos cuya liquidez ascendió a dos mil novecientos millones de córdobas operados por diversos inversionistas.

La progresión en estos segmentos de operaciones bursátiles no fue suficiente para impulsar el volumen negociado total a los niveles del año anterior ya que el mercado primario, que representa el 92% de las transacciones, se redujo un 21%, principalmente en el segmento de las negociaciones con instrumentos de deuda pública cuyos montos de emisión fueron inferiores a los del año anterior. Cabe destacar que durante el año 2021 todas las emisiones de bonos del Ministerio de Hacienda fueron colocadas en el mercado, principalmente a través de los puestos de bolsa, y la fuerte demanda de los inversionistas.

Un elemento significativo de las oportunidades que se ofrecen en la BVN son los rendimientos de los instrumentos financieros. En el 2022, las inversiones en

córdobas con mantenimiento de valor a un año o más rindieron entre 6.15% y 7.50%. En dólares, para esos mismos plazos los rendimientos oscilaron entre el 4.95% y 8.25%. En nuestro sitio web www.bolsanic.com publicamos los rendimientos de las diferentes alternativas de inversión en nuestro mercado. También pueden consultar directamente a los puestos de bolsa autorizados.

Más allá de las cifras, el evento más importante del año 2022 fue la firma por parte de las autoridades regulatorias de Panamá, El Salvador y Nicaragua para crear un mercado integrado de valores. Sin duda, este nuevo año, a través de los puestos de bolsa la BVN se expandirá y se podrán ofrecer de forma más fluida las opciones de inversión hacia esos países. Al mismo tiempo, esperamos contar con la entrada de inversionistas de esos países a nuestro mercado para incentivar las inversiones en los instrumentos actuales y las nuevas oportunidades que surgirán en el transcurso del año.

En el 2023, seguiremos creando más oportunidades que mejoren y diversifiquen los rendimientos de los inversionistas. La BVN continuará impulsando el mercado bursátil buscando siempre la excelencia para sus emisores e inversionistas.



Sr. Gerardo Argüello

Gerente General
Bolsa de Valores de Nicaragua



Nuestras novedades

Cerramos un año 2022 con mucha satisfacción por la labor llevada a cabo y gran parte de este logro se debe al acompañamiento que cada una de las personas que participaron de nuestros eventos y que cada día nos motivan a seguir dando lo mejor de AMERCA para lograr satisfacer las expectativas que se tienen de nuestra Asociación.

De igual forma quiero agradecer públicamente al Comité Director por la confianza depositada para llevar a cabo esta labor, pero sobre todo quiero dar las gracias a todo el Comité de Comunicación y Relaciones por toda la dedicación y compromiso para el cumplimiento de nuestras metas.

Para el próximo 2023, seguiremos con nuestros Miércoles Bursátiles de las Américas, FIMVA, Enfoque AMERCA, y que el proceso de integración cada día vaya caminando por la ruta definida.

Muchas gracias.



Sr. Carlos Phillips Murillo

Presidente
Comité de Comunicación
y Relaciones



AMERCA (Asociación de Mercados de Capitales de las Américas) es una alianza de 10 bolsas cuyo objetivo es la construcción de un mercado regional.

Los inversionistas de cualquier país pueden tener acceso de los diferentes instrumentos de inversión. Los emisores pueden tener nuevos horizontes para colocar sus productos financieros.

A través de ENFOQUE AMERCA, trimestralmente queremos tener un acercamiento con todos los participantes de los mercados y de esta manera puedan tener noticias, información estadística para la toma de decisión y ver oportunidades de negocio.

Por medio de la página web de cada bolsa, los lunes de cada semana podrá tener la información actualizada de los principales instrumentos que fueron negociados en cada plaza durante los últimos siete días. Al final de este boletín podrá encontrar el link de su bolsa de preferencia para acceder a esta información, así como los contactos de cada una de las bolsas.

Noticias de las Bolsas de AMERCA



Bolsa Nacional de Valores (Costa Rica)

1. Mercado de capitales de Costa Rica vivió en el 2022 uno de los años más difíciles, pero sumó siete nuevos emisores.

La elevada inflación y los aumentos en la Tasa de Política Monetaria (TPM), ejecutados por el Banco Central de Costa Rica (BCCR) para controlar la subida en los precios, fueron las razones principales que llevaron al mercado a vivir un año complejo. Sin embargo, cabe mencionar que esto no solo ocurrió en Costa Rica, sino también en el mundo. [Link](#)

2. BNV reconoció labor de puestos de bolsa, emisores y periodistas.

La Bolsa Nacional de Valores (BNV) reconoció a los puestos de bolsa, emisores, estructuradores, periodistas y entidades financieras parte del mercado de capitales costarricense. Esto por su trabajo durante el 2022. [Link](#)



Bolsa de Valores de El Salvador

1. Lanzan plataforma para crear cuentas e invertir en el mercado.

(BVES) anunció ayer la creación de una nueva función con la que las personas naturales podrán solicitar en línea la apertura de cuentas de valores con una casa corredora de bolsa, la que denomina plataforma de vinculación digital. [Link](#)

2. El sector privado apalanca el mercado bursátil salvadoreño.

Los altos niveles de inflación y los agresivos ajustes de tipos de interés por la Fed (banco central de EE. UU.) no han mermado el apetito de los inversionistas en el mercado bursátil de la plaza salvadoreña, un terreno donde crecen más del 5% este 2022. [Link](#)




Bolsa de Valores de Quito (Ecuador)

1. Primer bono azul de Latinoamérica, y ¡es ecuatoriano!

Banco Internacional e IFC llegaron a un acuerdo para suscribir hasta USD \$40 millones en estos instrumentos, de un total de USD \$79 millones que emitirá la entidad financiera en el país. [Link](#)

2. BID Invest y Banco Solidario unen esfuerzos para emitir un bono de género e inclusión en Ecuador.

BID Invest y Banco Solidario anuncian la emisión de un bono social de género e inclusión en Ecuador. La emisión emitida por Banco Solidario por un monto de USD \$30 millones será suscrito en su totalidad con una inversión de BID Invest. [Link](#)




Bolsa de Valores del Caribe Holandés (Curazao)

1. La Bolsa de Valores del Caribe Holandés amplía su reconocimiento internacional.

DCSX se complace en anunciar que aún ha dado un paso importante en su posición como una bolsa de valores reconocida internacionalmente. DCSX recibió la confirmación oficial de que los valores admitidos a negociación en el Mercado de Cotizaciones Negociables de nuestra bolsa cumplen con la definición de "Cotizados" de acuerdo con los estándares establecidos por la autoridad "HMRC" del Reino Unido. [Link](#)

2. DCSX firma memorando de entendimiento con la Bolsa de Valores de Jamaica.

Una delegación de la Bolsa de Valores del Caribe Holandés (DCSX) firmó un Memorando de Entendimiento (MOU) en Kingston, Jamaica con la Bolsa de Valores de Jamaica (JSE). Esta cooperación es el resultado de la estrategia revisada de la DCSX donde se construyen asociaciones con otras plataformas comerciales en la región, así como en Europa y América Latina. [Link](#)



Bolsa Latinoamericana de Valores (Panamá)

1. Latinex coorganiza y participa del Panama Day en Nueva York.

Este evento contó con la presencia de importantes figuras del sector bancario y financiero, tanto panameño como internacional e incluyó presentaciones y talleres informativos sobre la fortaleza de la posición financiera de Panamá y su creciente relevancia en el ámbito internacional. [Link](#)

2. Volumen negociado cae 34% hasta noviembre.

El volumen negociado en Latinex se ubicó en USD \$5,741 millones al cierre del mes de noviembre, cifra que representa una caída de USD \$3,000 millones o de 34.3% cuando se compara con los USD \$8,741 millones negociados en el mismo periodo del año anterior. [Link](#)



Bolsa Centroamericana de Valores (Honduras)

1. Importante firma de contrato con PIPCA.

La Bolsa Centroamericana de Valores S.A. (BCV) firmó importante contrato con la Proveedor Integral de Precios de Centroamérica S.A. (PIPCA) para poder brindar los insumos necesarios de las Operaciones Bursátiles que se registran en la BCV para la construcción del vector de precios por parte de PIPCA. [Link](#)

2. II Foro de Atracción de Nuevos Emisores.

Para la BCV fue un honor contar con la presencia de diferentes Casas de Bolsa, Agentes Corredores, AFP's, Institutos de Previsión, Calificadora de Riesgos, y Reguladores en tan importante evento "II Foro de Atracción de Nuevos Emisores". Se contó con la participación especial de Alutech, Comisión Nacional de Bancos y Seguros, Fitch Ratings, Injupemp, AFP Atlantida y Bolsa Centroamericana de Valores. [Link](#)



Bolsa de Valores de Guayaquil (Ecuador)

1. Bonos verdes por USD \$15 millones se emitieron en el mercado de valores ecuatoriano.

Productora Cartonera S.A. (Procarsa) realizó una emisión de obligaciones de bonos verdes por USD \$15 millones, que serán destinados para el pago de obligaciones con proveedores de papel certificado bajo los estándares de FSC. [Link](#)

2. El Directorio de FMI Aprueba el último desembolso de USD \$700 millones para el Ecuador.

El Directorio Ejecutivo del FMI informó que concluyó la sexta y última revisión del Servicio Ampliado del Fondo (EFF, por sus siglas en inglés) de 27 meses para Ecuador, lo que permitió un desembolso inmediato de USD \$700 millones. [Link](#)



Bolsa de Valores Nacional (Guatemala)

1. Emisor lanza la primera emisión de valores vinculados a la sostenibilidad.

La compañía Transporte de Energía Eléctrica del Norte (Transnorte), enfocada en el desarrollo de obras de transmisión para el transporte y distribución de energía eléctrica, con la aprobación de la Bolsa de Valores Nacional, lanzó al mercado la primera emisión de 25 millones de acciones con la etiqueta de "vinculación a la sostenibilidad". [Link](#)

2. Bolsa de Valores Nacional (BVN) organizó de Asamblea Extraordinaria de la Asociación de Agencias Nacionales Numeradoras (ANNA).

Por primera vez Guatemala fue el anfitrión de una asamblea de este tipo en donde se contó con la participación de representantes de asociados de ANNA provenientes de Estados Unidos, Alemania, España, India, Nepal, Mozambique, Chile, Bélgica, Uruguay, Colombia, México, entre otros países. [Link](#)



Bolsa y Mercados de Valores de la República Dominicana

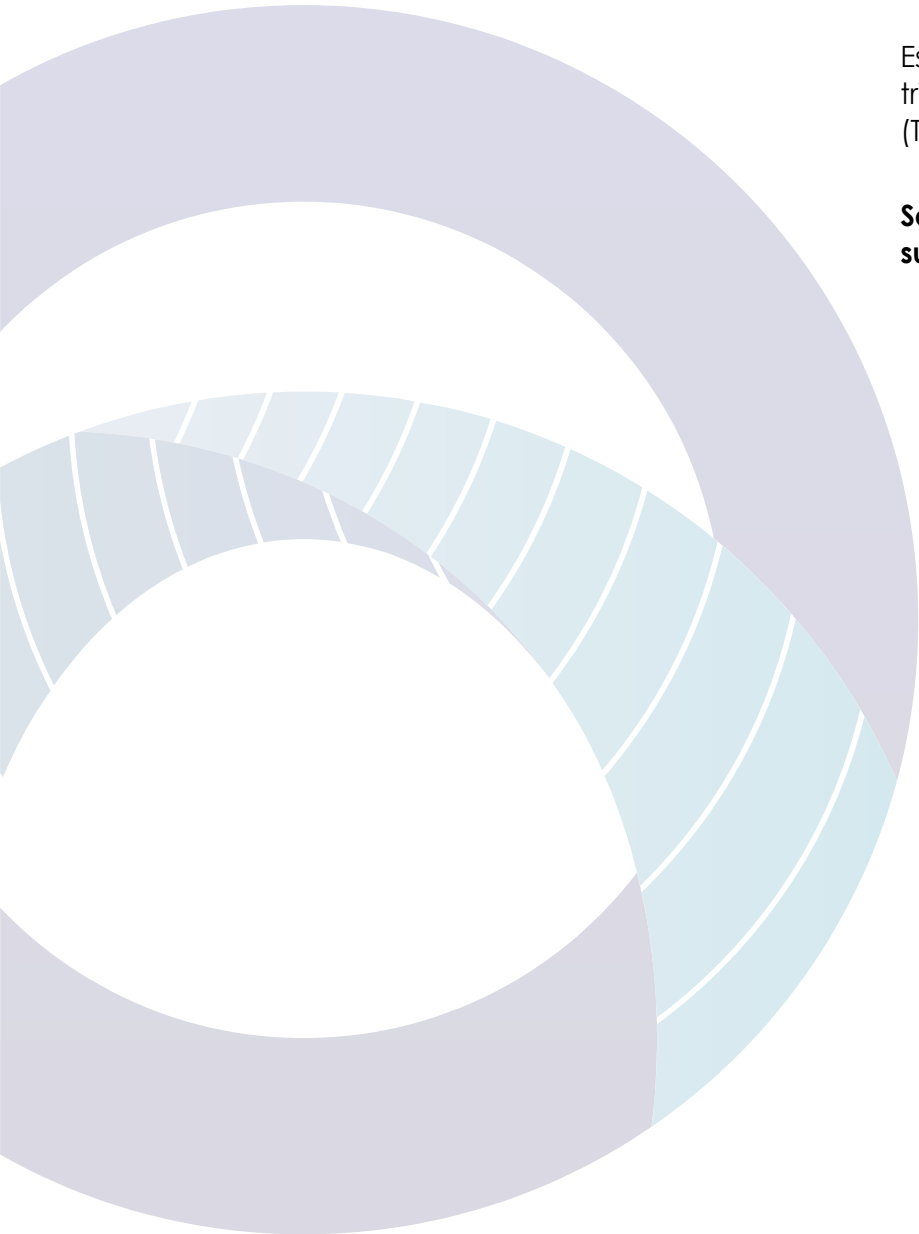
1. RD Expands Misión Chile.

RD Expands es una iniciativa de la BVRD para el Mercado de Capitales de la República Dominicana, que busca fortalecer la internacionalización y conexiones entre los mercados bursátiles de la región a través de encuentros internacionales, alianzas con otros mercados y eventos de integración, con el interés en promover oportunidades y sinergias que puedan surgir entre los mercados. [Link](#)

2. Bolsa y Mercados de Valores de la República Dominicana realiza la IV Edición de los Premios BVRD 2022.

El galardón que realiza la Bolsa y Mercados de Valores de la República Dominicana, reconoce la actividad de las principales contrapartes de la institución, quienes año tras año realizan la importante labor de posicionar el mercado de capitales como una fuente idónea de impulso y crecimiento del desarrollo económico del país. [Link](#)

AMERCA en cifras



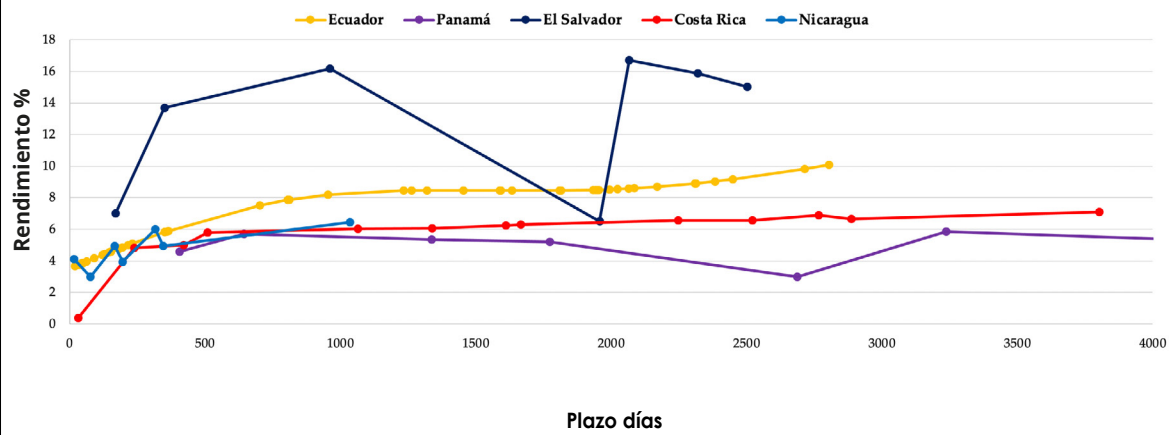
Esta sección presenta los datos más importantes de los mercados que conforman AMERCA. Son datos para el trimestre **(octubre a diciembre 2022)** y acumulados desde el **1 de enero al 31 de diciembre 2022**. (También conocido como Year to Date o YTD).

Se presentan cinco bloques, cada uno permite tener un panorama desde diferentes ópticas, de lo que esta sucediendo en la región y en cada país de manera particular:

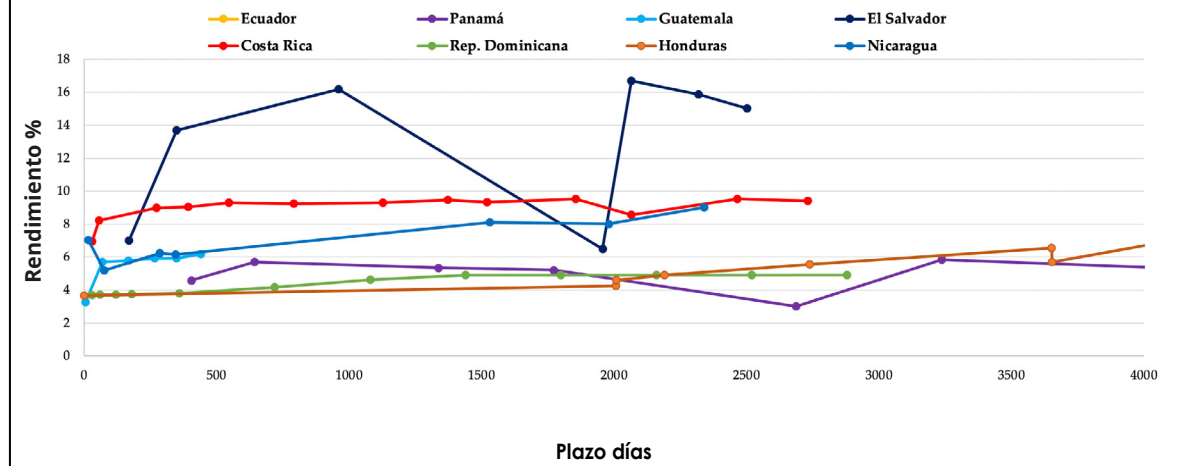
- Las **curvas soberanas**, tanto en USD \$ como en las divisas nacionales de cada país miembro, como referencia de los rendimientos vigentes en cada mercado.
- La **cantidad de instrumentos** y los **montos en circulación** por tipo de instrumento, expresados en USD \$ equivalentes.
- Los **montos colocados** en los mercados primarios, expresados en USD \$ equivalentes.
- Los **montos negociados** en los mercados secundarios expresados en USD \$ equivalentes.
- Tablas generales que muestran las principales cifras de cada uno de los países.

Curvas soberanas

Curva soberana en USD \$ al 31 de diciembre 2022

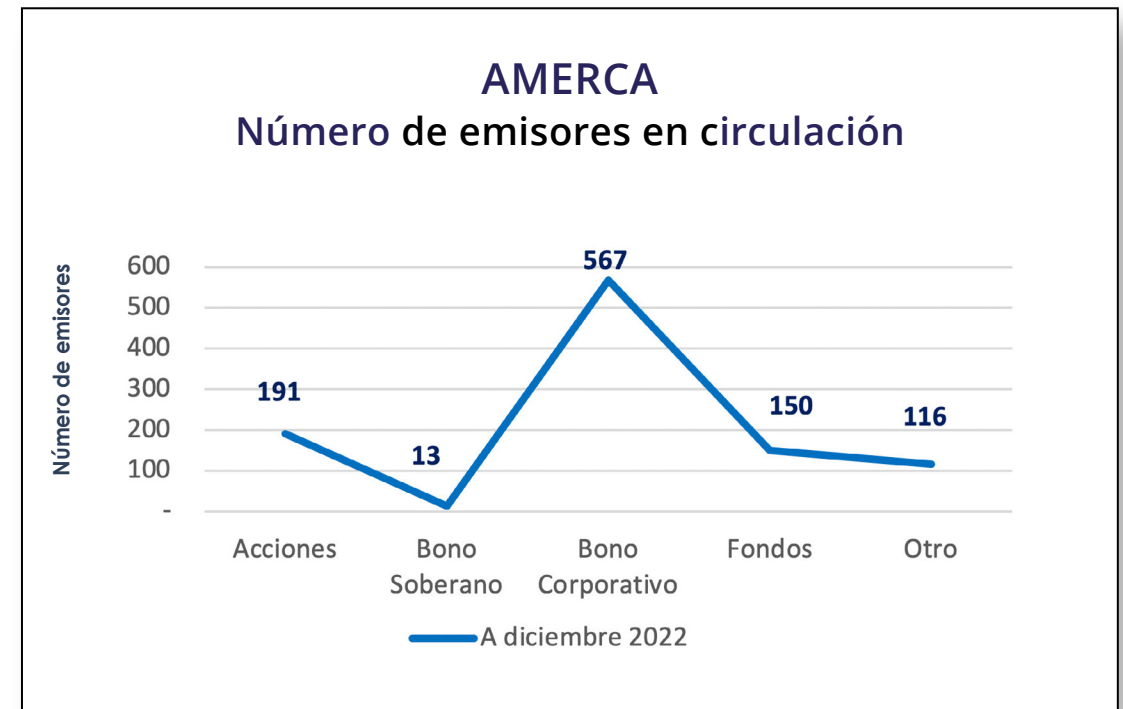
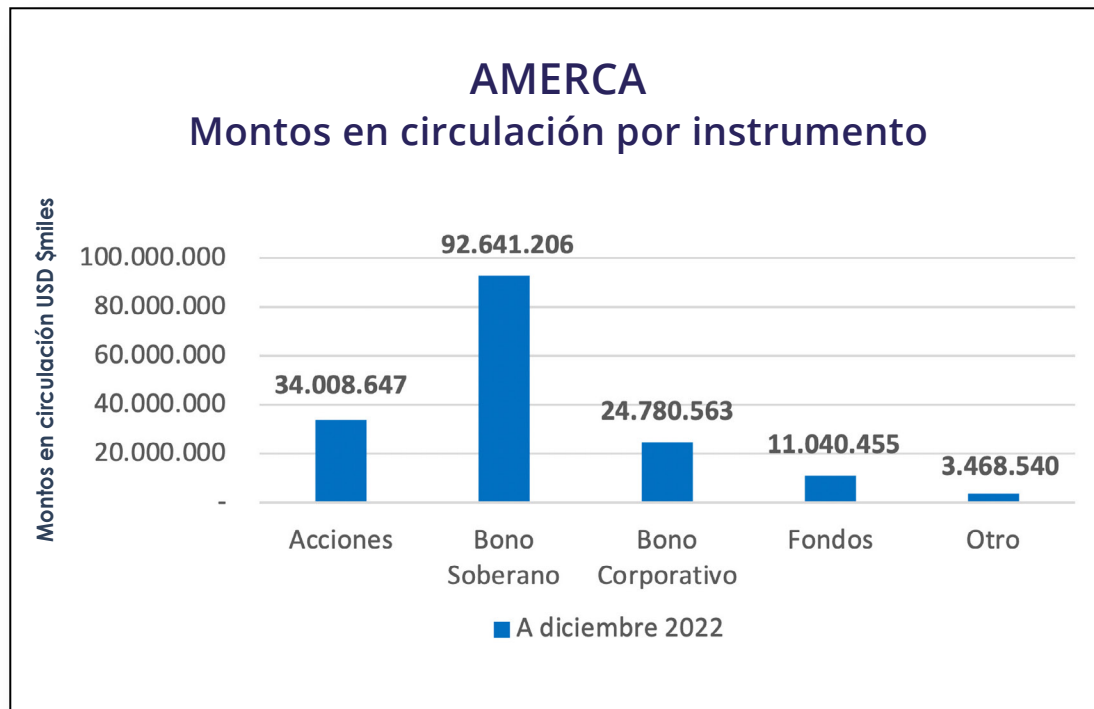


Curva soberana en moneda local al 31 de diciembre 2022

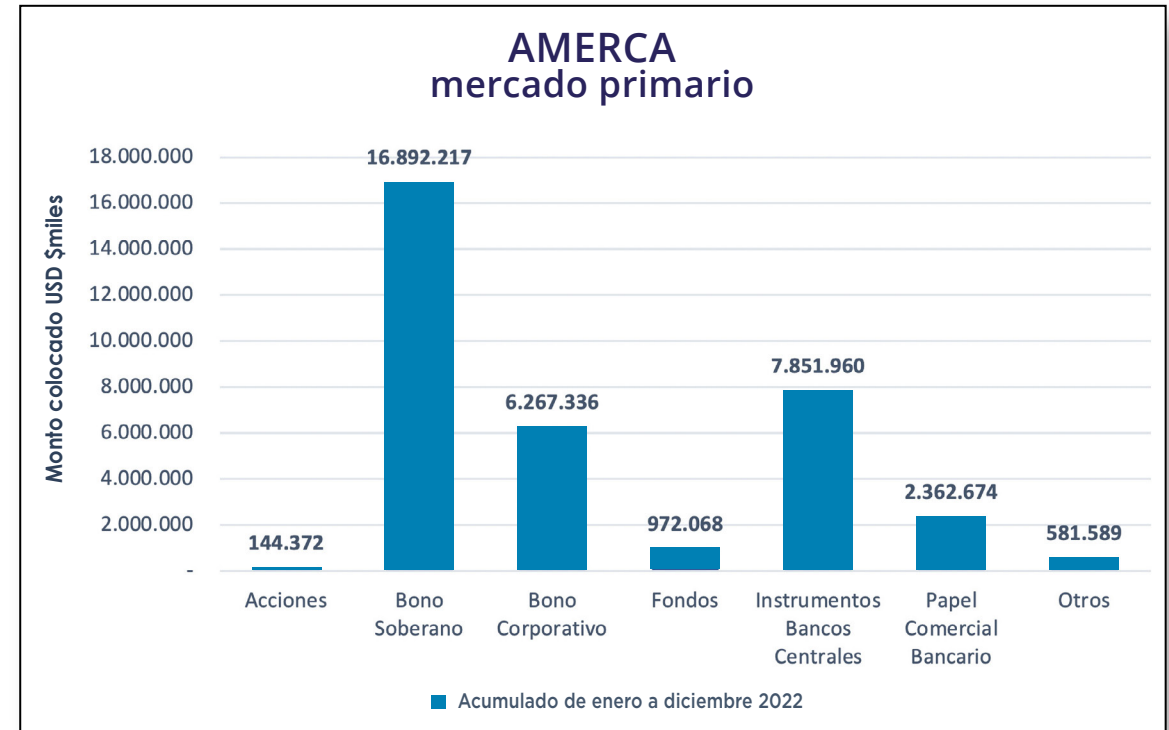
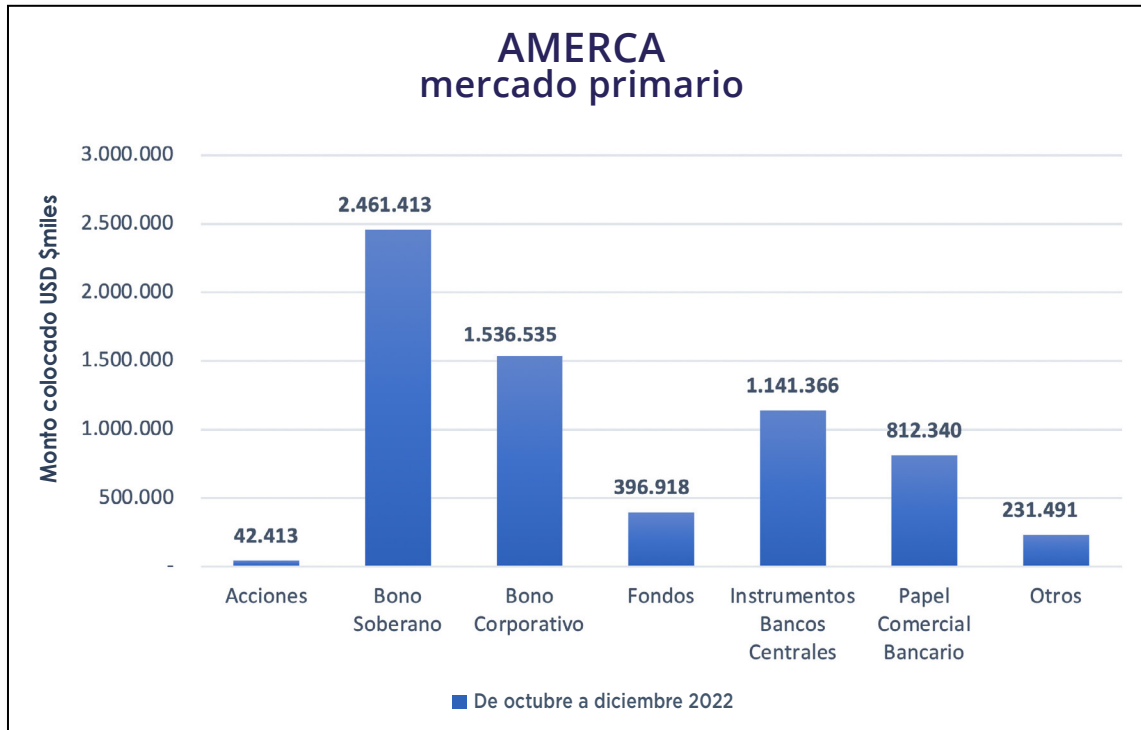


Nota: Curvas no disponibles del mercado de Curazao.

Instrumentos y montos en circulación



Montos colocados - mercados primarios



Montos negociados - mercados secundarios



Tablas generales países en cifras

Cantidad de emisores en el mercado por tipo de emisión Al 31 de diciembre de 2022

	TOTAL	Costa Rica	Ecuador	El Salvador	Guatemala	Honduras	Nicaragua	Panamá	República Dominicana	DCSX (Curazao)
Instrumento	Unidades									
Acción*	191	9	59	52	3		1	40	-	27
Bono Soberano	13	2	1	1	1	3	2	1	2	-
Bono Corporativo	567	32	316	29	5	7	4	145	26	3
Fondos	150	13	-	3	0		9	56	35	34
Otro**	116	21	79	-	3		-	13	-	

Montos en circulación por tipo de emisor Al 31 de diciembre de 2022

	TOTAL	Costa Rica	Ecuador	El Salvador	Guatemala	Honduras	Nicaragua	Panamá	República Dominicana	DCSX (Curazao)
Instrumento	USD \$ miles									
Acción*	34.008.647	2.192.643,01	9.004.874,85	5.156.938,11	31.757		912	15.627.696	-	1.993.826
Bono Soberano	92.641.206	26.491.798,12	ND	5.787.543,00	16.258.773	2.032.432	1.196.855	6.201.638	34.672.167	-
Bono Corporativo	24.780.563	4.675.448,46	ND	2.152.348,22	321.606	492.748	35.544	14.260.227	2.625.440	217.202
Fondos	11.040.455	5.326.130,59	ND	316.446			16.897	2.386.000	1.922.065	1.072.917
Otro**	3.468.540	2.638.937,16	ND	-				829.603	-	

* En el caso de Nicaragua las acciones corresponden a acciones preferentes.

** Corresponde a papel comercial.

Actividad en mercados primarios Volumen de colocación

Trimestre de octubre a diciembre 2022

	TOTAL	Costa Rica	Ecuador	El Salvador	Guatemala	Honduras	Nicaragua	Panamá	República Dominicana	DCSX (Curazao)
Instrumento	USD \$miles									
Acción	42.413				-		-	42.413		
Bono Soberano	2.461.413	295.325		83.921	11.516	249.308	73	-	1.821.271	
Bono Corporativo	1.536.535	497.705	406.540	216.638	90.161	37.734	6.090	266.101	15.566	
Fondos	396.918	62.458		68.370	-		-	71.554	194.536	
Instrumentos Banco Central *	1.141.366				715.479		425.887	-		
Papel Comercial Bancario	812.340	595.110			-		-	217.230		
Otros	231.491		201.350		-		-	30.141		

De enero a diciembre 2022

	TOTAL	Costa Rica	Ecuador	El Salvador	Guatemala	Honduras	Nicaragua	Panamá	República Dominicana	DCSX (Curazao)
Instrumento	USD \$miles									
Acción	144.372				-		-	103.247		41.125
Bono Soberano	16.892.217	1.549.603		323.554	746.236	1.116.586	97.095	713.412	12.345.731	
Bono Corporativo	6.267.336	1.543.409	1.387.240	548.328	429.834	117.096	26.643	2.099.206	115.579	
Fondos	972.068	130.593		104.488	-	-	-	290.282	446.705	
Instrumentos Banco Central *	7.851.960				3.338.455	3.108.792	1.404.713	-		
Papel Comercial Bancario	2.362.674	1.570.952					-	791.722		
Otros	581.589		290.517				-	291.072		

En el caso de Nicaragua, se incluye en Bonos Soberanos, los Títulos de inversión del Banco Central de Nicaragua (BCN).

* Corresponde a Depósitos a Plazo del Banco de Guatemala, Letras de Liquidez del Banco Central de Honduras y Letras del Banco Central de Nicaragua.

Actividad en mercados secundarios Volumen de operaciones

Trimestre de octubre a diciembre 2022

	TOTAL	Costa Rica	Ecuador	El Salvador	Guatemala	Honduras	Nicaragua	Panamá	República Dominicana	DCSX (Curazao)
Instrumento	USD \$miles									
Acción	254.640	8.767	6.581	83.934	4.532		848	149.978		
Bono Soberano	4.724.777	832.975	98.374	140.316	86.225	38.910	9.368	70.196	3.448.412	
Bono Corporativo	651.903	190.241	311.311	17.997	415	1.030	37	96.958	33.914	
Fondos	331.400	77.721		-	-		61	34.948	218.671	
Mercado de Liquidez	17.729.813	3.134.995	1.541	386.900	14.002.311		21.153	182.913		

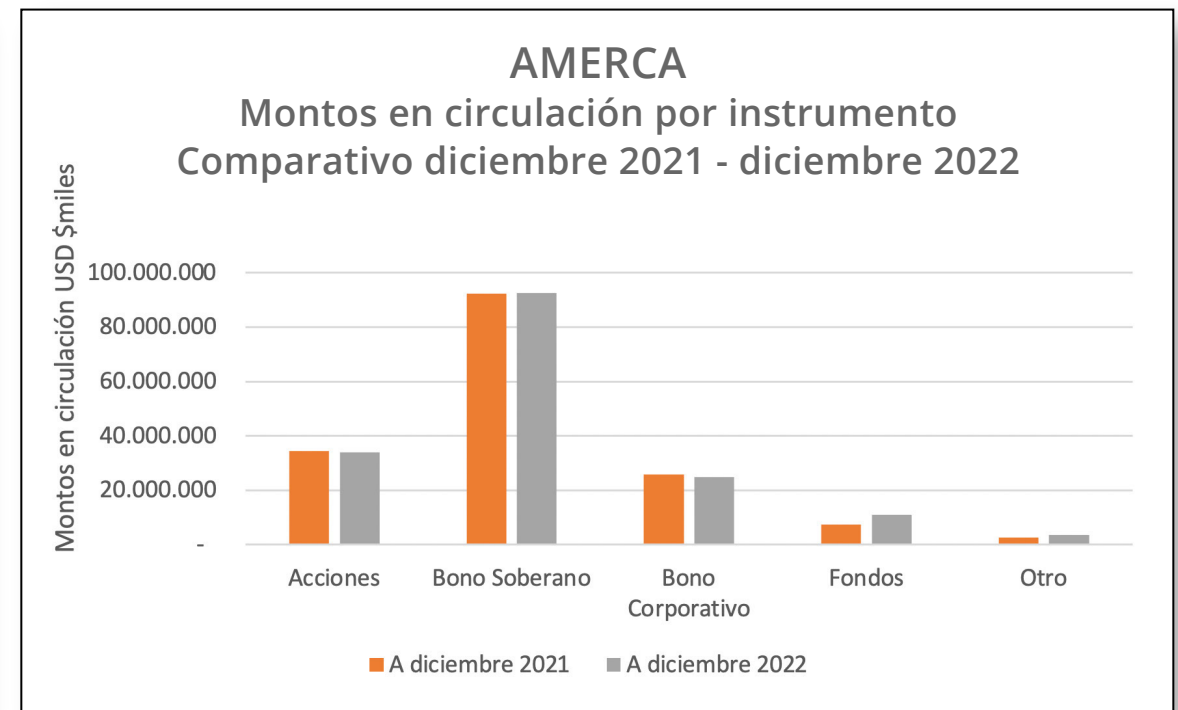
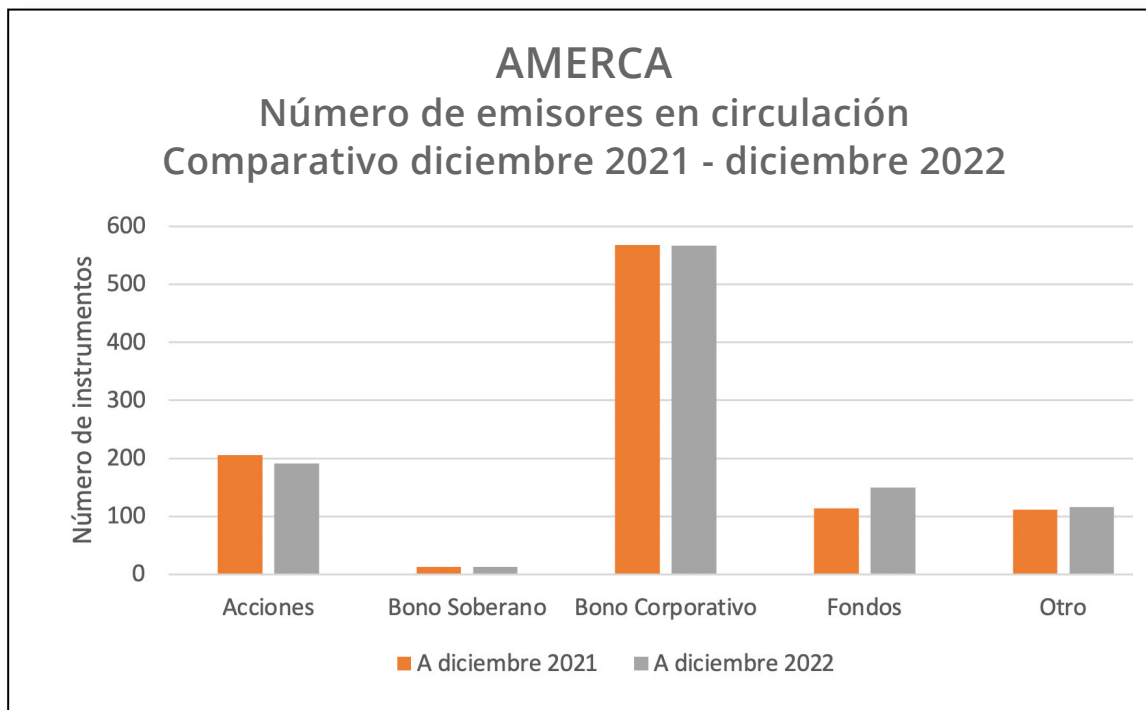
De enero a diciembre 2022

	TOTAL	Costa Rica	Ecuador	El Salvador	Guatemala	Honduras	Nicaragua	Panamá	República Dominicana	DCSX (Curazao)
Instrumento	USD \$miles									
Acción	934.521	40.555	42.115	412.474	10.289		899	428.189		
Bono Soberano	16.526.616	4.997.927	632.275	467.374	294.592	610.345	48.126	262.280	9.213.697	
Bono Corporativo	2.256.897	771.426	880.966	117.437	1.744	2.069	577	348.825	133.853	
Fondos	1.176.955	172.376		-	-		84	250.801	753.695	
Mercado de Liquidez	65.764.214	13.438.579	9.797	1.049.493	50.632.519		81.245	552.581		

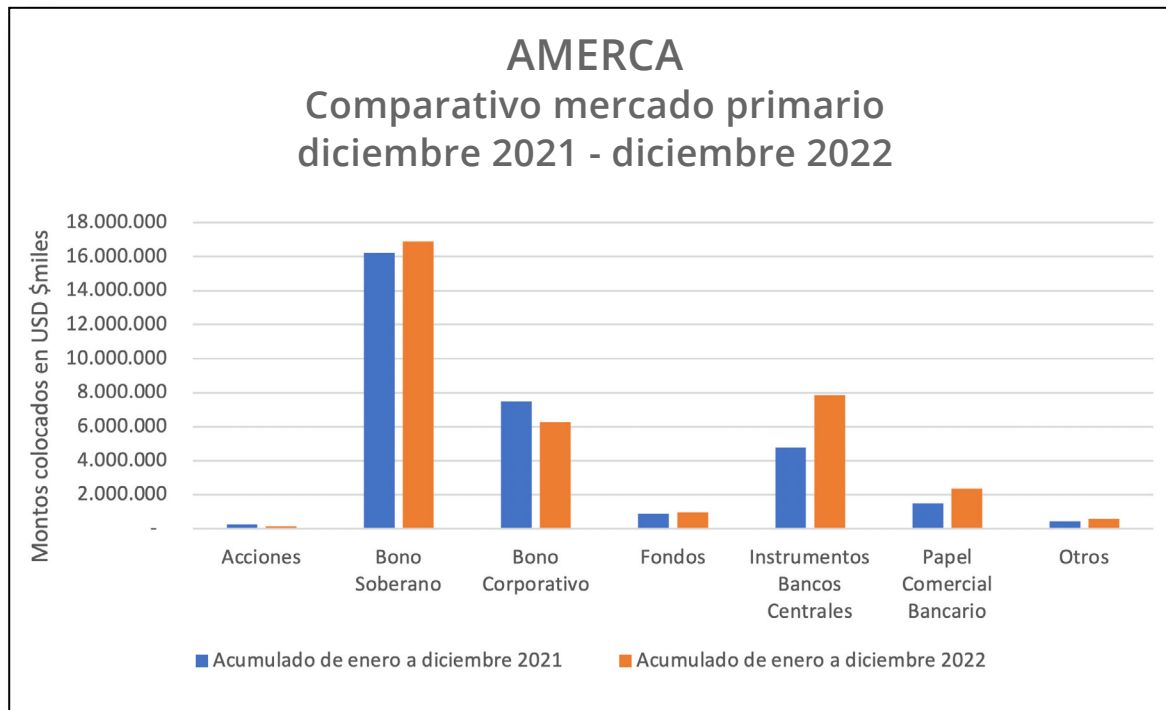
Nota: En este momento DCSX no tiene negociaciones en mercado secundario.

Cuadros comparativos diciembre 2021 vs diciembre 2022

• Emisores e Instrumentos en circulación



- Montos colocados mercados primarios



- Montos negociados mercados secundarios



Masterzon: Un nuevo modelo de factoreo bursatil para la región

Hacia finales del año 2016, nace Masterzon a partir de las ideas generadas por un equipo de profesionales apasionados por la innovación financiera y respaldados en accionistas de alto perfil, de capital costarricense y de Países Bajos. Iniciamos operaciones en Costa Rica cuando muy poco se hablaba de FINTECH en el área Centroamericana. La idea básica fue contactar a emisores de facturas que requieren con urgencia de capital de trabajo mediante la figura del descuento de facturas, con inversionistas interesados en dichas facturas, utilizando como medio de comunicación directa nuestra plataforma tecnológica, para que de forma ágil y transparente ambas partes se pusieran de acuerdo en las condiciones financieras. Una vez concretada la negociación, interviene un tercero imparcial a través de un fideicomiso, que recibirá los fondos de los inversionistas, para trasladarlos a los emisores de facturas.

Una vez consolidada con gran éxito la operación FINTECH en Costa Rica, nos trazamos como meta implementar este novedoso modelo de negocio de factoreo en el resto del área Centroamericana, buscando aliados estratégicos que supieran del desarrollo de mercados de capitales. Sin duda, la figura de las bolsas de valores encajaba perfectamente con nuestra visión. De acá nace la alianza estratégica con la Bolsa de Valores de Nicaragua, para ajustar nuestro modelo de negocio que permitiera integrar a los diferentes participantes como son: los puestos de bolsa, central de valores, bolsa de valores, inversionistas, pagadores de facturas y por supuesto las empresas que requieren anticipar el pago de estas. De manera tal que, en conjunto con la Bolsa de Valores de Nicaragua, después de varios meses de pruebas y nuevo desarrollo durante el año 2022, hemos logrado la puesta en producción de la plataforma, que de manera 100% digital, le permite a los emisores de facturas acceder a fondos mediante el anticipo de éstas, administrando de forma autosuficiente y sin documentos físicos, todo el proceso de confirmación, negociación, clearing y

cancelación final de las facturas. La plataforma se adapta al funcionamiento de una bolsa de valores, pero guardando el espíritu FINTECH en cuanto a la posibilidad de que los clientes (con la representación de un puesto de bolsa) accedan directamente a una pizarra de negociación por cuenta propia.

La visión de Masterzon es poder integrar las demás bolsas de valores de la región, en un mercado común de negociación de facturas, aportando la tecnología, el conocimiento y la mejora constante que demandan las nuevas plataformas financieras, accediendo en tiempo real desde cualquier dispositivo y desde cualquier parte del mundo.



Sr. Elio Rojas

Presidente de Masterzon



Contactos de AMERCA



Bolsa de Valores Nacional (Guatemala)

Página Web: www.bvnsa.com.gt

AMERCA en la Bolsa de Guatemala: [Link](#)

Gerente General: Sr. Luis Rolando San Román

Teléfono: +(502) 2338-4400

Correo de Contacto: info@bvnsa.com.gt



Bolsa de Valores de El Salvador

Página Web: www.bolsadevalores.com.sv

AMERCA en la Bolsa de El Salvador: [Link](#)

Gerente General: Sr. Valentín Arrieta W.

Gerente de Negocios: Sr. Eduardo López

Teléfono: +(503) 2212-6472

Correo de Contacto: info@bolsadevalores.com.sv



Bolsa Centroamericana de Valores, S.A. (Honduras)

Página Web: www.bcv.hn

AMERCA en la Bolsa de Honduras: [Link](#)

Gerente General: Sr. Edgar Gutiérrez

Gerente de Operaciones: Sr. Dennis Rodríguez

Teléfono: +(504) 2271-0400 al 05

Correo de Contacto: bcv@bcv.hn



Bolsa de Valores de Nicaragua

Página Web: www.bolsanic.com

AMERCA en la Bolsa de Nicaragua: [Link](#)

Gerente General: Sr. Gerardo Argüello

Teléfono: +(505) 22 78 38 30

Correo de Contacto: informacionbvn@bolsanic.com



Bolsa Nacional de Valores, S.A. (Costa Rica)

Página Web: www.bolsacr.com

AMERCA en la Bolsa de Costa Rica: [Link](#)

Director General: Sr. César Restrepo Gutiérrez

Director Comercial a.i.: Sr. Carlos Phillips M.

Teléfono: +(506) 2204-4848

Correo de Contacto: servicioalcliente@bolsacr.com



Bolsa Latinoamericana de Valores - Latinex (Panamá)

Página Web: www.latinexbolsa.com

AMERCA en Latinex: [Link](#)

Gerente General: Sra. Olga Cantillo

Gerente de Finanzas y Relaciones Corporativas:

Sr. Manuel Batista

Teléfono: +(507) 269-1966

Correo de Contacto: latinex@latinexgroup.com

Bolsa y Mercados de Valores de la República Dominicana

Página Web: bvrd.com.do

AMERCA en la Bolsa de Dominicana: [Link](#)

Gerente General: Sra. Elianne Vilchez

Gerente de Planificación Estratégica: Sr. Iván Carvajal

Teléfono: +1 (809) 567-6694

Correo de Contacto: info@bvrd.com.do

Bolsa de Valores de Quito (Ecuador)

Página Web: www.bolsadequito.com

AMERCA en la Bolsa de Quito: [Link](#)

Presidente Ejecutivo: Sra. Diana Torres

Gerente General: Sr. César Robalino

Teléfono: +(593) 2 3988 500

Correo de Contacto: informacion@bolsadequito.com

Bolsa de Valores de Guayaquil (Ecuador)

Página Web: www.bolsadevaloresguayaquil.com

AMERCA en la Bolsa de Guayaquil: [Link](#)

Presidente Ejecutivo: Sr. Ricardo Rivadeneira Dávalos

Gerente General: Sr. Carlos Ocampo Vascones

Teléfono: +(593) 4 3800 3550

Correo de Contacto: dharo@bvg.fin.ec

Bolsa de Valores del Caribe Holandés (Curazao)

Página Web: www.dcsx.cw

AMERCA en la Bolsa de Curazao: [N/A](#)

Director General: Sr. Dirk-Jan de Graaff

Gerente Comercial: Sr. René Römer

Teléfono: +(599) 9 461 4545

Correo de Contacto: rphromer@dcsx.cw




ENFOQUE
AMERCA
BOLETÍN #16
octubre - diciembre 2022



AMERCA
ASOCIACIÓN DE MERCADOS DE CAPITALES DE LAS AMÉRICAS